

वार्षिक रिपोर्ट
Annual Report
2015-16

Focus

Focused on the Fundamentals.
Centered on Solutions.

पंजाब नैशनल बैंक
... भरोसे का प्रतीक!



punjab national bank
...the name you can BANK upon!



श्रीमती उषा अनंतसुब्रह्मण्यन, प्रबन्ध निदेशक एवं सीईओ, पंजाब नेशनल बैंक भारत के राष्ट्रपति महोदय श्री प्रणब मुखर्जी को राष्ट्रपति भवन में कुष्ठ निवारण के सहायतार्थ चैक प्रदान करते हुए। इस अवसर पर श्री गौरी शंकर, श्री के वी ब्रह्माजी राव तथा डॉ आर एस संगापूरे, कार्यपालक निदेशकगण भी उपस्थित हैं।

Smt. Usha Ananthasubramanian, Managing Director & CEO, Punjab National Bank presenting a cheque to Hon'ble President of India, Shri Pranab Mukherjee at Rashtrapati Bhawan as a helping hand towards eradication of leprosy. Shri Gauri Shankar, Shri K V Brahmaji Rao and Dr. R S Sangapure, Executive Directors were also present on the occasion.



श्रीमती उषा अनंतसुब्रह्मण्यन, प्रबन्ध निदेशक एवं सीईओ, श्री राजनाथ सिंह, माननीय केंद्रीय गृह मंत्री से हरियाणा के गवर्नर महामहिम प्रो. एस. सोलंकी तथा भारत में हरित क्रांति के प्रवर्तक प्रो. एम. एस. स्वामीनाथन, अध्यक्ष, एग्रीकल्चर लीडरशिप एवार्ड्स कमेटी की उपस्थिति में बैंकिंग नेतृत्व के अंतर्गत एग्रीकल्चर लीडरशिप पुरस्कार 2015 प्राप्त करते हुए।

Smt. Usha Ananthasubramanian, Managing Director & CEO receiving Agriculture Leadership Award 2015 under the Banking Leadership from Honorable Union Home Minister, Shri Rajnath Singh in the presence of his Excellency Governor of Haryana, Prof. K S Solanki & Pioneer of India's Green Revolution, Prof. MS Swaminathan, Chairman, Agriculture Leadership Awards Committee.



प्रबन्ध निदेशक एवं मुख्य कार्यपालक अधिकारी की डेस्क से

From the Managing Director & CEO's Desk

प्रिय शेयरधारकों,

वित्तीय वर्ष 2015-16 (वित्तीय वर्ष 2016) के दौरान आपके बैंक के प्रदर्शन के मुख्य अंश को आपके सामने प्रस्तुत करते हुए मुझे हार्दिक प्रसन्नता हो रही है।

वर्ष 2015-16 के दौरान वैश्विक अर्थव्यवस्था में अस्थिरता तथा अनिश्चयता के मध्य भारत की स्थिति सकारात्मक बनी हुई है। वृद्धि के नए उपाय के अनुसार केंद्रीय सांख्यिकी कार्यालय द्वारा वित्तीय वर्ष 2015 के लिए 7.1% के विरुद्ध वित्तीय वर्ष 2016 हेतु आधार मूल्य में सकल मूल्य संवर्धित (जीवीए) 7.3% अनुमानित था। उद्योग में मूल्य संवर्धन में वित्तीय वर्ष 2016 की दूसरी छमाही में तेजी आई, जिससे विनिर्माण से बढ़त प्राप्त हुई जो इनपुट में निरंतर नरमी से लाभान्वित हुआ। तथापि वित्तीय वर्ष 2016 में औद्योगिक उत्पादन, विनिर्माण आउटपुट के साथ नकारात्मक या कोई भी वृद्धि न दर्ज करते हुए समान रहा। मुद्रास्फीति पक्ष पर, उपभोक्ता मूल्य सूचकांक द्वारा मूल्यांकित रिटेल मुद्रास्फीति विनियामक द्वारा स्थापित अनुमानित सीमा के साथ बढ़ी है। मार्च 2016 के दौरान खाद्य वस्तुओं के कम मुद्रास्फीति के कारण सीपीआई मुद्रास्फीति तेजी से गिरते हुए 4.8% तक पहुंचा। इसके कारण वित्तीय वर्ष 2016 के दौरान रेपो दर में 75 आधार अंकों (बीपीएस) की कटौती हुई थी। ये उपाय देश में आर्थिक विकास और निवेश को बढ़ावा देने के लिए किए गए।

आर्थिक परिस्थितियों में सुधार के बावजूद वित्तीय वर्ष 2016 में बैंकिंग क्षेत्र चुनौतीपूर्ण समय का साक्षी रहा है। औद्योगिक और कॉर्पोरेट गतिविधियों की मंद गति के कारण ऋण मांग में कम वृद्धि हुई। अतः वित्तीय वर्ष 2016 की पहली छमाही के दौरान बैंकिंग क्षेत्र से ऋण की मांग नियंत्रित रही एवं वित्तीय वर्ष 2016 की दूसरी छमाही में लगभग 11% तक का मामूली सुधार हुआ। तथापि, जमाराशि में वृद्धि ऋण वृद्धि की तुलना में कम रहा जिससे बैंकिंग प्रणाली में तरलता की कमी हुई।

बैंकों विशेषकर सार्वजनिक क्षेत्रों के बैंकों के लिए दूसरी चुनौती, लाभ मार्जिन में गिरावट तथा कॉर्पोरेट क्षेत्र के ऋण पुनर्भुगतान के क्षमताओं को बाधित होने की वजह से बढ़ती हुई देबावग्रस्त आस्तियां थीं। इसके परिणामस्वरूप खराब ऋणों के लिए

Dear Shareholders,

It gives me great pleasure to place before you the highlights of your Bank's performance during the financial year 2015-16 (FY'16).

During the year 2015-16, amid the volatilities and uncertainties in the global economy, India remained a bright spot. As per the new measure of growth, the Gross Value Added (GVA) at basic prices was estimated at 7.3% for FY'16 as against 7.1% for FY'15 by Central Statistics Office. The value added in industry accelerated in second half of FY'16, led by manufacturing which benefitted from the sustained softness in input costs. However, industrial production remained flat with manufacturing output recording negative or no growth in FY'16. On the Inflation side, Retail Inflation measured by the Consumer Price Index (CPI) has moved along the projected trajectory set by the Regulator. The CPI Inflation dropped sharply to 4.8% in March'16 due to lower food inflation. Owing to this, there was a cut of 75 basis points (bps) in the Repo Rate during FY'16. This measure was taken to boost economic growth and investment in the country.

Notwithstanding the improvement on economic front, the banking sector witnessed challenging times in FY'16. Credit growth was weighed down by weak demand due to sluggish industrial and corporate activity. Hence, the credit off-take from the banking sector remained subdued during the first half of FY'16 improving marginally to around 11% in the second half of FY'16. However, the deposit growth was much lower than the credit growth which led to the liquidity shortage in the banking system.

Another challenge for banks, particularly Public Sector Banks (PSBs) was ballooning stressed assets due to falling profit margins and constrained debt repayment capabilities of the corporate sector. As a result of this, provisions for impaired loans

प्राक्धानों में इजाफा हुआ जिसने बैंकों के लाभ-हानि मानदंडों को प्रभावित किया। इसके अतिरिक्त कठोर बेसल-III मानदंड पूंजी मानदंडों, उच्च प्राक्धानों, मुनाफे में कमी को देखते हुए पूंजी संरक्षण तथा पूंजी का उचित उपयोग करना, बैंकों के लिए महत्वपूर्ण चुनौती बन गया।

वित्तीय वर्ष 2016 के दौरान पीएनबी का कार्य निष्पादन

वित्तीय वर्ष 2016 के दौरान अस्थिर परिचालन वातावरण के मध्य पंजाब नेशनल बैंक के प्रदर्शन ने बैंक की बुनियादी शक्ति का प्रदर्शन किया। आपके बैंक ने लचीलेपन को दर्शाया है तथा देश के उमरती बैंकिंग परिदृश्य में प्रतिस्पर्धी लाभ लेने के लिए बैंक की शाखाओं के विशाल नेटवर्क के माध्यम से कारोबार में वृद्धि का लक्ष्य रखा है। इस दिशा में आपके बैंक ने 'इन्द्रधनुष' नाम से एक नई रणनीतिक दृष्टिकोण क्रियान्वित किया है जो भारतीय बैंकिंग क्षेत्र में बढ़ती हुई प्रतिस्पर्धा का सामना करने में बैंक को अनुकूल बनाने तथा सफल होने के लिए सात प्राथमिकता क्षेत्रों की रूपरेखा तैयार करता है। ये सात प्राथमिकता क्षेत्र हैं- व्यक्ति का विकास, कासा व खुदरा कारोबार में वृद्धि करना, ऋण वृद्धि के माध्यम से सीडी अनुपात में सुधार करना, एनपीए प्रबंधन, ग्राहक सेवा में सुधार करना, डिजिटल पीएनबी तथा आय बढ़ाना एवं व्यय नियंत्रित करना। बैंक ने इस क्षेत्र में महत्वपूर्ण प्रगति की है।

आपका बैंक अधिकतम घरेलू कारोबार, घरेलू जमाराशियां, घरेलू अग्रिमों, कासा जमाराशियां, बचत जमाराशियां और परिचालन लागों के साथ राष्ट्रीयकृत बैंकों के मध्य 'घरेलू स्तर पर सबसे बड़े बैंक' के रूप में लगातार बना रहा है। आपके बैंक की महत्वपूर्ण स्थिति यह दर्शाती है कि आपका बैंक 6759 शाखाओं के विशाल नेटवर्क के साथ लाखों ग्राहकों की दैनिक बैंकिंग आवश्यकताओं को कितनी अच्छी तरह से पूरा कर रहा है।

वित्तीय वर्ष 2016 के दौरान बैंक ने कई कीर्तिमान पार किए यथा ₹ 9.65 लाख करोड़ का वैश्विक कारोबार, ₹ 8.50 लाख करोड़ का घरेलू कारोबार, ₹ 5.50 लाख करोड़ की वैश्विक जमाराशियां, ₹ 4.00 लाख करोड़ के निवल अग्रिम, ₹ 2.00 लाख करोड़ की कासा जमाराशियां तथा ₹ 12,000 करोड़ का परिचालन लाग। यद्यपि एनपीए के उच्च प्राक्धानों के कारण वित्तीय वर्ष 2016 में बैंक को ₹ 3974 करोड़ की शुद्ध हानि हुई।

वित्तीय वर्ष 2016 के हमारे मुख्य कार्यनिष्पादन के कुछ अंश आपके साथ साझा करना चाहूंगी।

- 31 मार्च 2016 की स्थिति के अनुसार बैंक का वैश्विक कारोबार वर्ष दर वर्ष 9.5% वृद्धि दर्ज करता हुआ ₹ 9.65 लाख करोड़ तक पहुंचा।
- घरेलू कारोबार 9.2% से बढ़ा तथा 31 मार्च 2016 की स्थिति के अनुसार ₹ 8.53 लाख करोड़ तक पहुंचा।
- कम लागत वाली जमाराशियां पर लगातार ध्यान केन्द्रित करते हुए बैंक ने वित्तीय वर्ष 2016 के दौरान ₹ 2,00,000 करोड़ के कीर्तिमान को प्राप्त किया। 31 मार्च 2016 की स्थिति के अनुसार कासा जमाराशियां वर्ष दर वर्ष आधार पर 11.9% से बढ़ी। यह वृद्धि, बचत जमा राशियां जो ₹ 1.69 लाख करोड़ (वर्ष दर वर्ष वृद्धि 12.8%) तक पहुंची एवं चालू जमाराशियां जो ₹ 36157 करोड़ (वर्ष दर वर्ष वृद्धि 7.7%) तक पहुंची, के द्वारा समर्थित थी।

have gone up which affected the bottom-line parameters of the banks. Apart from this, for banks, capital conservation and efficient utilization of capital has become an important challenge in view of stringent Basel -III capital norms, higher provisions and depleting profit.

PNB's Performance during FY'16

During FY'16, amidst the volatile operating environment, the performance of Punjab National Bank demonstrated the fundamental strength of the Bank. Your Bank displayed resilience and pursued the growth in business through the vast network of the Bank's branches to have competitive advantage in the evolving banking landscape of the country. Towards this, your Bank implemented a new strategic approach named 'Indradhanush' which charts the seven priority areas for the Bank to adapt and thrive in the face of increased competition in the Indian banking space. These seven areas are People Development, Increase CASA & Retail Business, Improve CD Ratio through Credit Growth, NPA Management, Improve customer service, Digital PNB and Increase Income & Control Expenditure. The Bank made a significant progress in these areas.

Your Bank continued to be the 'Domestically largest Bank' amongst Nationalized Banks with highest Domestic Business, Domestic Deposits, Domestic Advances, CASA Deposits, Savings Deposits and Operating Profit. The frontline position of your Bank reflects how well it is serving the everyday banking needs of millions of customers with largest network of 6759 branches.

During FY'16, the Bank has crossed several landmarks i.e., ₹ 9.65 lakh crore Global Business, ₹ 8.50 lakh crore Domestic Business, ₹ 5.50 lakh crore Global Deposits, ₹ 4.00 lakh crore Net Advances, ₹ 2.00 lakh crore CASA Deposits and ₹ 12,000 crore Operating Profit. However, the Bank incurred Net Loss of ₹ 3974 crore in FY'16 due to high provisions for NPAs.

I would like to share with you some of our key performance highlights of FY'16:

- Global Business of the Bank reached ₹ 9.65 lakh crore registering a YoY growth of 9.5% as on 31st March'16.
- Domestic Business grew at 9.2% and touched ₹ 8.53 lakh crore as on 31st March'16.
- With continuous focus on the low cost deposits, the Bank has achieved the milestone of ₹ 2,00,000 crore during FY'16. CASA deposits grew by 11.9% on YoY basis as on 31st March'16. This growth was supported by the Saving Deposits which reached ₹ 1.69 lakh crore (YoY growth 12.8%) and Current Deposits which touched ₹ 36157 crore (YoY growth 7.7%).



- बैंक का निवल अग्रिम वर्ष दर वर्ष आधार पर 8.4% से बढ़कर ₹ 4.12 लाख करोड़ रहा। अग्रिमों के तहत घरेलू गैर खाद्य ऋण के लिए कम राशि वाले अग्रिमों यथा रिटेल, कृषि तथा एनएसएमई का शेर मार्च 2015 के 55.6% से बढ़कर मार्च 2016 में 56.0% रहा।
- ग्राहक संबंधों को मजबूत करने हेतु तथा रिटेल क्षेत्रों के उत्पादों को बढ़ाने हेतु सघन प्रयास ने बैंक को रिटेल क्रेडिट पोर्टफोलियो को बढ़ाने में सहायता की जो 31 मार्च 2016 की स्थिति के अनुसार ₹ 57801 करोड़ (वर्ष दर वर्ष वृद्धि 19.4%) तक पहुंचा।
- बॉटम लाइन मानदंडों के अनुसार वित्तीय वर्ष 2016 के दौरान बैंक का परिचालन लाभ ₹ 12216 करोड़ रहा जो राष्ट्रीयकृत बैंकों के मध्य सबसे अधिक है। वास्तव में राष्ट्रीयकृत बैंकों के मध्य पीएनबी एक मात्र बैंक है जिसका लगातार पांच वर्षों से परिचालन लाभ ₹ 10,000 करोड़ से अधिक रहा है। हालांकि एनपीए के लिए बढ़ी हुई प्रावधान आवश्यकताओं के परिणामस्वरूप वित्तीय वर्ष 2015 में ₹ 3062 करोड़ के शुद्ध लाभ की तुलना में वित्तीय वर्ष 2016 में ₹ 3974 करोड़ की शुद्ध हानि हुई।
- प्रमुख वित्तीय अनुपातों के अनुसार बैंक की घरेलू निवल ब्याज मार्जिन वित्तीय वर्ष 2016 के दौरान 2.95% रहा जो राष्ट्रीयकृत बैंकों के मध्य सबसे अधिक था। थोक जमा राशियों में कमी के कारण जमा राशियों की लागत वित्तीय वर्ष 2015 के 6.09% से घटकर वित्तीय वर्ष 2016 में 5.85% हो गई। इसके अतिरिक्त आय अनुपात की लागत वित्तीय वर्ष 2015 में 46.74% से सुधरकर वित्तीय वर्ष 2016 में 44.94% हुआ।
- बैंक विनियामक आवश्यकता से अधिक अपनी पूंजी पर्याप्तता अनुपात बनाए रखने हेतु सक्षम है। बैंक का सीआरएआर 11.28% पर रहा जिसमें 8.41% टियर-I का अनुपात तथा 2.87% टियर-II का अनुपात शामिल है।
- उम्मीद की गयी आर्थिक वृद्धि से कम आर्थिक वृद्धि तथा कमजोर बाह्य मांग के कारण कम लाभ हुए जिसने कॉर्पोरेट की ऋण पुनर्भुगतान की क्षमता को बाधित किया। इसके अतिरिक्त बैंक द्वारा दबावग्रस्त आस्तियों के समाधान हेतु आयोजित गहन आरित गुणवत्ता समीक्षा से प्रावधान में वृद्धि हुई है। इसके परिणामस्वरूप बैंक का सकल एनपीए तथा निवल एनपीए 31.03.2016 में क्रमशः ₹ 55818 करोड़ तथा ₹ 35423 करोड़ रहा। अनुपात के मामले में, सकल एनपीए तथा शुद्ध एनपीए अनुपात क्रमशः 12.90% तथा 8.61% रहा।
- Net Advances of the Bank at ₹ 4.12 lakh crore grew by 8.4% on YoY basis. Within Advances, the share of small ticket advances i.e., Retail, Agriculture and MSME to Domestic Non Food Credit increased from 55.6% in March'15 to 56.0% in March'16.
- The concerted effort to deepen customer relationships and broaden suite of products in retail segment has helped the Bank to increase the retail credit portfolio which touched ₹ 57801 crore (YoY growth 19.4%) as on 31st March'16.
- In terms of Bottom-line parameters, the Bank's Operating Profit at ₹ 12216 crore during FY'16 stood highest amongst Nationalized Banks. In fact, PNB is the only bank amongst nationalized banks to have Operating Profit over ₹ 10,000 crore for five consecutive years. However, the increased provisioning requirement for NPAs resulted into Net Loss of ₹ 3974 crore in FY'16 as compared to Net Profit of ₹ 3062 crore in FY'15.
- In terms of key financial ratios, the Bank's Domestic Net Interest Margin at 2.95% during FY'16 was one of the highest amongst nationalized banks. Due to reduction in bulk deposits, the Cost of Deposits moved southward from 6.09% in FY'15 to 5.85% in FY'16. Further, the Cost to Income ratio also improved from 46.74% in FY'15 to 44.94% in FY'16.
- The Bank has been able to maintain its Capital Adequacy Ratio above the regulatory requirement. The Bank's CRAR stood at 11.28% which constitutes Tier I ratio of 8.41% and Tier II ratio of 2.87%.
- The slower than expected economic growth and weak external demand resulted into thinner profitability which constrained the debt repayment capacity of corporate. Further, an intensive Asset Quality Review conducted to clean up the stressed assets by the banks led to increased provision. As a result, the Bank's Gross NPA and Net NPA stood at ₹ 55,818 crore and ₹ 35,423 crore, respectively as on 31st March'16. In terms of ratios, the Gross NPA and Net NPA ratio stood at 12.90% and 8.61%, respectively.

आपके बैंक ने नए स्लिपेज को नियंत्रित करने हेतु अग्रोच्य ऋण की वसूली तथा पूरे कारोबार में ऋण पोर्टफोलियो की सक्रिय निगरानी पर ध्यान केन्द्रित किया। बैंक ने प्रधान कार्यालय में एक 'वार रूम' बनाया है जिसमें चौबीस घंटे नियमित रूप से एनपीए की निगरानी की जाती है। बैंक ने वसूली में तेजी लाने के लिए अन्य कदम जैसे ऋण वसूली न्यायाधिकरण मामलों की निगरानी प्रणाली, सरफेसी टूल पोर्टल, डीआरटी मामलों की निगरानी के लिए ऑनलाइन पोर्टल, ई-नीलामी अभियान, प्रत्याभूत आस्तियों की बिक्री का मेगा अभियान-22.02.16 से 17.03.16 तक इत्यादि के रूप में भी उठाए।

डिजिटल लहर पर सवार : नई ऊंचाइयों तक डिजिटल नवोन्मेषों को ले जाना

एक सुसंगत बेहतर ग्राहक अनुभव सुनिश्चित करने के लिए और ग्राहकों की

Your Bank laid specific focus on recovery of the bad debts to arrest the fresh slippages and proactive monitoring of loan portfolios across businesses. The Bank has created a 'War Room' at Head Office wherein round the clock NPA monitoring is undertaken in a systematic manner. The Bank has also taken other steps such as Debt Recovery Tribunal Cases Monitoring System, SARFAESI tool Portal, Online Portal for monitoring of DRT Cases, e-auction campaign, Mega Campaign of Sale of Secured Assets-22.02.16 to 17.03.16, etc. to speed up recovery.

Riding the digital wave: Taking Digital Innovation to new heights

To ensure a consistently superior customer experience and to

बदलती अपेक्षाओं के साथ बेहतर तालमेल बिटाने के लिए आपके बैंक ने 'डिजिटल पीएनबी' बनने हेतु डिजिटल परिवर्तन की शुरुआत की है। बैंकिंग अनुभव को अधिक रुचिकारक, अधिक सुविधाजनक और अधिक लाभदायक बनाने हेतु बैंक ने बहुत सारे नवीन डिजिटल उत्पादों और सेवाओं के साथ नए वर्ष 2016 का स्वागत किया है। शुभारंभ किए गए डिजिटल समाधान में एक विशिष्ट एप शामिल है जो ग्राहकों को न केवल पीएनबी एटीएम का पता लगाने में समर्थ करता है बल्कि 'पीएनबी एटीएम असिस्ट' के साथ एटीएम से संबंधित शिकायतों को दर्ज करने में समर्थ करता है अन्य मोबाइल एप हैं—सिंगल टच बैंकिंग की सुविधा उपलब्ध करने हेतु 'पीएनबी मोबीईज', इंटरनेट बैंकिंग और मोबाइल बैंकिंग पासवर्ड निष्क्रिय करने के लिए और पुनः सक्रिय करने हेतु 'पीएनबी स्लीप इजी' और एसएमएस अनुरोध के माध्यम से डेबिट कार्ड के लिए शीघ्र डुप्लिकेट पिन प्राप्त करने हेतु ग्राहकों को समर्थ बनाने हेतु 'ग्रीन पिन'। बैंक ने 9000 से अधिक एटीएम के विशाल नेटवर्क के माध्यम से मोबाइल बैंकिंग के पंजीकरण हेतु सुविधा का प्रारम्भ किया है। वर्तमान में आपके बैंक के पास उद्योग की तुलनीय सर्वोत्तम सुविधाओं के साथ डिजिटल उत्पादों तथा सेवाओं का समूह है।

आज के डिजिटल विश्व में जहाँ ग्राहक अपनी उँगलियों पर बैंकिंग के लाभों का आनन्द लेता है वहीं आपके बैंक ने ऑनलाइन पीपीएफ तथा आरडी खाते खोलने की सुविधा की शुरुआत की है। इसके अतिरिक्त बैंक ने कॉर्पोरेट वेबसाइट के माध्यम से भारत में कहीं भी ऑनलाइन लॉकर सुविधा की बुकिंग का भी शुभारंभ किया है। "भारत में कहीं भी—अपने लॉकर बुक करने" की पहल के माध्यम से ग्राहक इसके लिए नगर वार, शाखा वार खाली लॉकर की स्थिति के बारे में पता कर सकते हैं तथा उपलब्धता के मामले में भारत में कहीं भी इसके लिए ऑनलाइन पंजीकरण कर सकते हैं। वित्तीय वर्ष 2016 के दौरान आपके बैंक ने सोशल मीडिया पर "ब्रांड पीएनबी" को सुदृढ़ करने तथा ग्राहकों को लागत प्रभावी ढंग से जोड़ने के उद्देश्य से सोशल नेटवर्किंग साइट यथा ट्विटर और लिंक्डइन पर अधिकारिक शुभारंभ किया है। आगे बढ़ते हुए, आपके बैंक ने ग्राहकों को नई सुविधाओं और सेवाओं के माध्यम से भविष्य में बैंकिंग के सबसे अच्छे अनुभव देने हेतु अवसर प्रदान करने का प्रयास किया।

परिचालन उत्कृष्टता प्राप्त करने के प्रयास में, आपका बैंक 4 नोड एक्टिव आरएसी (रियल एप्लीकेशन क्लस्टर) सेट अप के कार्यान्वयन हेतु भारत का पहला बैंक है। बैंक ने M9000 सर्वरों से सीबीएस डाटा बेस का नए स्पार्क सुपर क्लस्टर (M6-32) में सफलतापूर्वक स्थानांतरण किया है। यह कार्यान्वयन भविष्य में आपके बैंक को लागत बचत के लिए सहायता करेगा तथा विभिन्न परिचालनगत लाभों की सुविधा प्रदान करेगा। वित्तीय वर्ष 2016 के दौरान इस क्षेत्र में एक अन्य गतिविधि हुई वह जीरो डाटा लॉस सेंटर (जेडडीएलसी) का कार्य करना था जो डाटा बचाव की तीसरी लाइन थी। यह महत्वपूर्ण लेनदेन के लिए शून्य डेटा हानि सुनिश्चित करेगा जिससे परिचालन जोखिम, प्रतिष्ठा जोखिम कम करने और हितधारकों के विश्वास को बढ़ाने के लिए पीएनबी को मदद मिलेगी। आपके बैंक ने "पीएनबी एकीकृत भुगतान इंटरफेस (यूपीआई)" को शुरू करने की प्रक्रिया में है जो मोबाइल एप के माध्यम से निधि अंतरण करने, लेन-देन करने हेतु अन्य बैंकों के साथ खोले गए उन खातों सहित समस्त खातों को लिंक करने की अनुमति देगा तथा वैकल्पिक पीओएस और नकदी हस्तांतरण के रूप में मोबाइल एप के माध्यम से लेनदेन को आकर्षित करने हेतु व्यापारियों को सुविधा प्रदान करेगा। ये प्रयास ग्राहकों के विश्वास को और भी मजबूत करेंगे जो बैंक की चिरस्थायी सफल कहानी को प्रेरित करना जारी रखेगा।

better align with changing customers' expectations, your Bank embarked on a digital transformation to become 'Digital PNB'. The Bank welcomed the New Year 2016 with bucket full of innovative digital products and services to make banking experience more pleasurable, more convenient and more rewarding. The digital solutions launched include the unique App enabling the customer not only to locate PNB's ATMs but also to lodge complaints related to ATMs with 'PNB ATM Assist'. Other mobile apps are 'PNB MobiEase' to provide single touch banking, 'PNB Sleep Easy' to disable and re-enable Internet Banking and Mobile Banking password and 'Green PIN' to enable customers obtain duplicate PIN for debit card instantly through SMS request. The Bank has also introduced the facility to register for Mobile Banking through vast network of over 9000 ATMs. Today, your Bank has a suite of digital products and services with the best of the industry comparable features.

In today's digital world where customers enjoy the benefits of banking at their fingertips, your Bank has introduced Online PPF and RD account opening facility. Apart from this, the Bank has also launched online booking of locker facility anywhere in India through the corporate website. Through the "Book your Locker-Anywhere in India" initiative, customers can search for vacant locker position - city wise, branch wise and register online for the same anywhere in India in case of availability. During FY'16, your Bank has also made official debut on the social networking sites i.e., Twitter and LinkedIn, with an aim of strengthening "Brand PNB" on social media and to engage with customers in a cost efficient manner. Going forward, Your Bank endeavours to provide customers with the opportunity to experience the best of futuristic banking through an array of innovative features and services.

In an effort to achieve operational excellence, your Bank has become the first bank in India to implement 4 node active RAC (Real Application Cluster) setup. The Bank has successfully migrated the CBS Data Base from M9000 servers to new Sparc Super Cluster (M6-32) servers. This implementation will help your Bank in future cost savings and provide various operational benefits. Another development that took place in this area during FY16 was functioning of Zero Data Loss Centre (ZDLC) which is the third line of data defense. This will ensure zero data loss for critical transactions, thereby helping PNB to quell operation risk, reputation risk and enhance stakeholders' confidence. Your Bank is in process of introducing 'PNB Unified Payments Interface (UPI)' which will allow fund transfer via. Mobile App, link all accounts including those opened with other banks for making transactions and facilitate merchants to pull the transactions through Mobile App as an alternate POS & cash transfer. These endeavors will invigorate customers' trust which continues to inspire the Bank's enduring success story.

सामाजिक बैंकिंग : प्रतिबद्धताओं को पूरा करना तथा भरोसे का निर्माण

आपका बैंक देश के आर्थिक विकास के साथ-साथ सामाजिक विकास हेतु भागीदारी में हमेशा से सबसे आगे रहा है। बैंक ने सामाजिक उत्तार-चढ़ाव तथा लक्षित क्षेत्र के वित्तीय सशक्तिकरण की दिशा में अपनी प्रतिबद्धताओं को सक्रिय रूप से पूरा किया है। यह इस तथ्य से प्रमाणित होता है कि गृह मंत्रालय, भारत सरकार ने प्रधानमंत्री जन धन योजना (पीएमजेडीवाई) खातों के माध्यम से संगृहीत जमा राशियों में समस्त बैंकों के मध्य पीएनबी को प्रथम बैंक के रूप में घोषित किया है। 31 मार्च 2016 की स्थिति के अनुसार पीएनबी ने 130 लाख खाते खोले एवं ₹ 1621 करोड़ संग्रह किए। बैंक ने 98 लाख रुपये कार्ड भी जारी किए। ऐसे ग्राहकों को कार्ड आधारित लेन-देन उपलब्ध करने हेतु कारोबार प्रतिनिधि स्थानों पर माइक्रो एटीएम की शुरुआत की। आपका बैंक कारोबार प्रतिनिधि स्थानों में रुपये, आधार आधारित एवं अन्य एफआई लेन-देन के साथ माइक्रो एटीएम की शुरुआत करने वाला पहला बैंक है। ये प्रयास 'भारतीय सूक्ष्म, लघु एवं मध्यम उद्यम के चैम्बर (सीआईएसएमई)' द्वारा 'पीएमजेडीवाई के लिए श्रेष्ठ बैंक पुरस्कार' श्रेणी के अंतर्गत 'बैंकिंग उत्कृष्टता पुरस्कार 2015' को प्राप्त करने में सहायक रहे हैं।

देश भर में वित्तीय जागरूकता फैलाने हेतु आपके बैंक ने 'वित्तीय जन चेतना अभियान' की शुरुआत की। यह कार्यक्रम प्रधानमंत्री जन धन योजना, अटल पेंशन योजना, मुद्रा ऋण, प्रधानमंत्री जीवन ज्योति योजना और प्रधानमंत्री जन सुरक्षा योजना के प्रति जागरूकता पैदा करने पर भी जोर देगा।

महिलाओं के विकास हेतु बैंक ने नई योजनाओं यथा पीएनबी बनिता वित्तपोषण योजना, पीएनबी पॉवर राइड, पीएनबी पॉवर सेविंग और महिला कौशल विकास योजना का गठन किया है। वित्तीय वर्ष 2016 के दौरान आपके बैंक ने 32 'अक्षया' शाखाएं शुरू की जिनका प्रबंधन विशेषरूप से महिलाओं द्वारा केवल महिला ग्राहकों के लिए किया जाता है।

मानव संसाधन विकास

आपके बैंक ने कर्मचारियों की क्षमता में निवेश करना जारी रखा है। इस दिशा में बैंक 'पीएनबी यूनीव' नाम से ई-लर्निंग प्लेटफॉर्म आधारित एक नई मोबाइल एप के शुभारम्भ कर अपनी मानवपूजी को सशक्त बनाने हेतु प्रौद्योगिकी का लाभ उठा रहा है। यह डेस्कटॉप या लैपटॉप के माध्यम से वेब आधारित पहुँच के अतिरिक्त समस्त प्रमुख मोबाइल प्लेटफॉर्म पर उपलब्ध होगा। यह सीधे ही पाम टॉप पर गुणवत्तापूर्ण पाठ्यक्रम तथा उच्च गुणवत्तापूर्ण 24x7 प्रशिक्षण हेतु एक तीव्र पहुँच उपलब्ध कराएगा।

नवनिर्भूत युवाओं, ऊर्जावान और तकनीक की समझ रखने वाले कर्मचारियों की पूरी क्षमता को उभारने हेतु बैंक ने "पीएनबी नवोदय" शीर्षक से एक ऑन-बोर्डिंग और मेंटरिंग कार्यक्रम की शुरुआत की है। यह कार्यक्रम बैंक की गतिविधियों के प्रति कर्मचारियों के कार्य करने की क्षमता को सही दिशा देने में सहायता करेगा तथा उन्हें कारोबार के विकास और संगठनात्मक लक्ष्य के लिए ब्रांड एम्बेसडर में बदलेगा।

पुरस्कार

आपके बैंक ने अलग-अलग क्षेत्रों में कई पुरस्कार एवं सम्मान अर्जित किए हैं। उनमें से कुछ नाम इस प्रकार हैं, बिजनेस वर्ल्ड द्वारा पीएनबी को 'सबसे सम्मानित सार्वजनिक क्षेत्र के बैंक' के रूप में घोषित किया गया था।

Social Banking: Meeting Commitments and Building Trust

Your Bank has always been in the forefront in partnering the economic as well as social development of the country. The Bank has proactively met its commitments towards social upliftment and financial empowerment of the targeted segments. This is evident from the fact that Ministry of Finance, Government of India, has declared **PNB as first among all banks in deposit mobilized** through Pradhan Mantri Jan Dhan Yojana (PMJDY) accounts. PNB has opened 130 lakh accounts and mobilized ₹ 1621 crore as on 31st March'16. The Bank has also issued around 98 lakh RuPay debit cards. To provide card based transactions services to such customers, Micro ATMs have been introduced at Business Correspondent locations. **Your Bank is the first bank to deploy Micro-ATMs with RuPay, Aadhaar based & other FI Transactions at BC locations.** These efforts have helped the Bank to bag 'Banking Excellence Awards 2015' under the category of 'Best Bank Award for PMJDY (Large Bank)' by Chamber of Indian Micro Small & Medium Enterprises (CIMSME).

To spread financial awareness across the length and breadth of the country, your Bank flagged off '**Vitiya Jan Chetna Abhiyan**'. This program will also emphasize on creating awareness about the Pradhan Mantri Jan Dhan Yojana, Atal Pension Yojana, Mudra Loans, Pradhan Mantri Jeewan Jyoti Yojana and Pradhan Mantri Jan Suraksha Yojana.

For women development, the Bank has formulated new schemes i.e., **PNB Vanita financing scheme, PNB PoWer Ride, PNB PoWer Savings and Mahila Kaushal Vikas Yojna.** During FY'16, your Bank has inaugurated 32 '**Akshaya**' branches, which are managed exclusively by women for the women customers only.

Human Resources Development

Your Bank continued to invest in developing employees' competence. Towards this, the Bank is leveraging technology to empower its Human Capital with the launch of new Mobile App based e-Learning Platform named '**PNB Univ**'. It is available on all major Mobile Platforms, besides web based access through Desktop or Laptop to provide a quick access to quality curriculum and high quality training 24x7 right on the palm top.

To unleash the full potential of the newly recruited young, energetic and tech-savvy employees, the Bank has initiated an On-boarding & Mentoring Program titled "**PNB Navodaya**". This program will help to channelize employees' energies towards the Bank's development and transform them into brand ambassadors for the business growth and organizational goal.

Recognitions

Your Bank has earned many awards and accolades in different areas. To name a few, PNB was adjudged as the 'Most Respected Public Sector Bank' by Businessworld. Amongst

राष्ट्रीयकृत बैंकों के मध्य ट्रस्ट रिसर्च एंडवाइजरी द्वारा शुरू की गई 'द ब्रांड ट्रस्ट रिपोर्ट 2016' के अनुसार पीएनबी भारत के सर्वाधिक विश्वसनीय ब्रांड के चार्ट में शीर्ष पर है। वित्तीय वर्ष 2016 के दौरान आपके बैंक को प्राप्त प्रमुख पुरस्कार इन्स्टीट्यूट ऑफ़ डाइरेक्टर्स द्वारा 'गोल्डन पीकोक नेशनल ट्रेनिंग अवार्ड 2016' और एग्रीकल्चर टुडे ग्रुप द्वारा 'एग्रीकल्चर लीडरशिप अवार्ड 2015' है।


आगे की राह

उपभोग की मांग को प्रोत्साहित करने तथा सुधारात्मक उपायों के कार्यान्वयन के साथ सामान्य मानसून की सम्भावना को मानते हुए वित्तीय वर्ष 2016 के दौरान देश के जीवीए में हुई वृद्धि के 2017 में धीरे-धीरे मजबूत होने की सम्भावना है। विनियामक ने वित्तीय वर्ष 2017 हेतु 7.6% जीवीए वृद्धि का अनुमान लगाया है। इसके अतिरिक्त, अंतर्राष्ट्रीय मुद्रा कोष के विश्व आर्थिक परिदृश्य के अनुसार, ऐसे समय में जब वैश्विक विकास को बढ़ रही नकारात्मक जोखिमों का सामना करना पड़ रहा है तब भारत 7.5% पर बढ़ते हुए 2016-17 में सबसे तेजी से बढ़ने वाली प्रमुख अर्थव्यवस्था है।

देश के आशावादी बृहत आर्थिक दृष्टिकोण पर विचार करते हुए आपका बैंक मुख्य रूप से दबावग्रस्त आस्तियों के समाधान तथा अपनी बैलेंस शीट को क्लीन करने के लिए वसूली प्रयासों में तेजी लाने पर ध्यान केंद्रित करेगा। इसके अतिरिक्त, आपका बैंक हितधारकों को दीर्घकालिक मूल्य देने हेतु मुनाफे में वृद्धि को बढ़ाने के लिए अपने कारोबार मॉडल के साथ तालमेल बिठाना जारी रखेगा। बैंक अपनी रणनीति 'रिटेल पीएनबी – डिजिटल पीएनबी' के प्रति प्रतिबद्ध रहेगा जिसमें कम लागत वाली जमा राशियों का संग्रहण करने तथा कम राशि वाली जमा राशियों की हिस्सेदारी को बढ़ाने से प्रौद्योगिकी द्वारा सशक्त कारोबार में सफलतापूर्वक वृद्धि होगी। बैंक अपने कारोबार वृद्धि को बढ़ावा देने हेतु स्वयं को अच्छी तरह से पूंजीकृत रखने पर ध्यान देगा।

अंत में, मैं समस्त हितधारकों-ग्राहकों, शेयरधारकों, निदेशकों तथा कर्मचारियों को बाजार में बैंक की स्थिति को मजबूत करने हेतु उनके लगातार समर्थन, अटूट विश्वास और अथक प्रयास के लिए आभार व्यक्त करती हूँ। मैं आश्वासन देती हूँ कि आपका बैंक समस्त हितधारकों के लिए मूल्य को बढ़ाने हेतु हमेशा प्रतिबद्ध रहेगा।

भवदीया,



(उषा अनंतसुब्रह्मण्यन)

प्रबन्ध निदेशक एवं मुख्य कार्यपालक अधिकारी

nationalized banks, PNB topped the chart of India's Most Trusted Brand as per 'The Brand Trust Report 2016' launched by Trust Research Advisory. The major awards conferred upon your Bank during FY'16 are 'Golden Peacock National Training Award 2016' by Institute of Directors and 'Agriculture Leadership Award 2015' by Agriculture Today Group.

Looking Ahead

The growth in GVA of the country during FY'16 is expected to strengthen gradually in FY'17 assuming a normal monsoon, likely boost to consumption demand and implementation of reform measures. The Regulator has projected GVA growth at 7.6% for FY'17. Further, as per International Monetary Fund's World Economic Outlook, India will be the fastest growing major economy in 2016-17 growing at 7.5%, at a time when global growth is facing increasing downside risks.

Considering the optimistic macroeconomic outlook of the country, your Bank will primarily focus on resolution of stressed assets and accelerate its recovery efforts to clean up its balance sheet. Apart from this, your Bank will continue to align its business model in order to augment profitable growth to deliver long term value to the stakeholders. The Bank also remains committed to its strategy of "Retail PNB – Digital PNB" wherein mobilizing low cost deposits and increasing the share of small ticket advances will drive business growth successfully powered by technology. The Bank will also focus on keeping itself well capitalized to nourish its business growth.

In closing, I extend my gratitude to all the stakeholders – Customers, Shareholders, Directors and Employees for their persistent support, unwavering trust and tireless efforts to strengthen the market position of the Bank. I assure that your Bank will continue to remain committed to enhance value for all the stakeholders.

Yours sincerely,



(Usha Ananthasubramanian)
Managing Director & CEO

निदेशक मंडल | Board of Directors



उषा अनंतसुब्रह्मण्यन
Usha Ananthasubramanian



के.वीरा ब्रह्मजी राव
K.Veera Brahmaji Rao



डॉ. राम एस. संगापूरे
Dr. Ram S. Sangapure



राजेश अग्रवाल
Rajesh Aggarwal



डॉ रबी एन. मिश्रा
Dr. Rabi N. Mishra



दिलीप कुमार साहा
Dilip Kumar Saha



गौतम प्रेमनाथ खंडेलवाल
Gautam Premnath Khandelwal



हीरू मीरचन्दानी
Hiroo Mirchandani



राजिन्दर मोहन सिंह
Rajinder Mohan Singh



सुधीर नायर
Sudhir Nayar



लाला लाजपत राय
Lala Lajpat Rai

प्रधान कार्यालय में शीर्ष कार्यपालकगण | Top Executives at Head Office



बाएं से दाएं (बैठे हुए) : श्रीमती कल्पना गुप्ता, श्री संजीव शरण, श्री जे.के. गुप्ता, श्री राजेश जिंदल, श्री जी.एस. गुसाई, श्री राजीव रायजादा, श्री एच.कं. पारीख, श्री एस.कं. मोहंती, श्री भूपिन्दर सिंह पासी, श्री सतीश कं. नागपाल, श्री के.पी. ब्रह्माजी राव, श्रीमती उषा अनंतसुब्रह्मण्यन, डॉ. राम एस. संगापूरे, श्री हरिकान्त राय, श्री एम.के. पांगती, श्री एस.के. कौशिक, श्री अशोक गुप्ता, श्री अशोक अनेजा, श्री धनेश्वर साहू, श्री एन.के. अरोड़ा, श्रीमती टी. लता ।

Left to Right (Sitting) : Smt. Kalpana Gupta, Shri Sanjiv Sharan, Shri J.K. Gupta, Shri Rajesh Jindal, Shri G.S. Gusain, Shri Rajeev Rajzada, Shri H.K. Parikh, Shri S.K. Mohanty, Shri Bhupinder Singh Passi, Shri Satish K.Nagpal, Shri K.V. Brahmaji Rao, Smt. Usha Ananthasubramanian, Dr. Ram. S. Sangapure, Shri Harikant Rai, Shri M.K. Pangley, Shri S.K. Kaushik, Shri Ashok Gupta, Shri Ashok Arieja, Shri Dhaneshwar Sahoo, Shri N.K. Arora, Smt. T. Latha.

बाएं से दाएं (खड़े हुए) : श्री पी.के. महापात्रा, श्री जी.एस. गढोक, श्री विवेक झा, श्री एस.के. वधवा, डॉ. आर.के. यदुवशी, श्री ए.एम. तिवारी, श्री नदीन कुमार, श्री एस.के. बहल, श्री बी.पी. जैन, श्री आलोक श्रीवास्तव, श्री एन.के. सिंघल, श्री एस.के. मल्होत्रा, श्री राकेश गुप्ता, श्री एम.आर. बिश्वाल, श्री अश्विनी वर्स, श्री बी.एम. पाधा, श्री उमेश जैन, श्री ए.के. दरगन, श्री एस.ए.आर. जैदी, श्री वेद माथुर, श्री विनोद जोशी, श्री हिमाशु जोशी, श्री डी.के. जैन, श्री राकेश कुमार ।

Left to Right (Standing) : Shri P.K. Mohapatra, Shri G.S. Gandhok, Shri Vivek Jha, Shri S.K. Wadhwa, Dr.R.K. Yaduvanshi, Shri A.M. Tiwari, Shri Naveen Kumar, Shri S.K. Bahal, Shri V.P. Jain, Shri Alok Srivastava, Shri N.K. Singhal, Shri L.K. Malhotra, Shri Rakesh Gupta, Shri M.R. Biswal, Shri Ashwini Vats, Shri B.M. Padha, Shri Umesh Jain, Shri A.K. Dargan, Shri SAR Zaidi, Shri Ved Mathur, Shri Vinod Joshi, Shri Himanshu Joshi, Shri D.K. Jain, Shri Rakesh Kumar.

महाप्रबंधक-ओवरसीज | General Manager-Overseas



अंतनु दास
Antanu Das



विषय सूची

	पृष्ठ सं.
नोटिस	2-9
निदेशक रिपोर्ट	11-42
प्रबंधन विचार-विमर्श एवं विश्लेषण	43-68
निगमित शासन पर लेखा परीक्षकों का प्रमाण पत्र	69-70
निगमित शासन पर रिपोर्ट	71-102
कारोबार उत्तरदायित्व रिपोर्ट	103-122
निगमित सामाजिक उत्तरदायित्व रिपोर्ट	123-145
बेसल -II एवं III के अंतर्गत प्रकटीकरण	146-285
वित्तीय विवरण (एकल)	
- तुलन-पत्र	287-288
- लाभ-हानि खाता	289-291
- अनुसूचियां	292-301
- प्रमुख लेखा नीतियां	302-313
- खातों से संबंधित टिप्पणियां	314-352
- नकदी प्रवाह विवरण-पत्र	353-355
- लेखापरीक्षकों की रिपोर्ट	356-358
समेकित वित्तीय विवरण	
- तुलन-पत्र	360-361
- लाभ-हानि खाता	362-364
- अनुसूचियां	365-377
- प्रमुख लेखा नीतियां	378-391
- खातों से संबंधित टिप्पणियां	392-407
- नकदी प्रवाह विवरण-पत्र	408-411
- लेखा परीक्षकों की रिपोर्ट	412-414
प्रॉक्सी फार्म	416-417
उपस्थिति पर्ची सह प्रवेश पत्र	418-419

लेखापरीक्षक

शाह गुप्ता एंड कम्पनी
छाजेड एंड दोषी
आर देवेन्द्र कुमार एंड एसोसिएट्स
हेम संदीप एंड कम्पनी
सूरी एंड कम्पनी
एसपीएमजी एंड कम्पनी

शेयर अंतरण एजेंट

बीटल फाइनेंशियल एंड कम्प्यूटर सर्विसेज् (प्रा.) लिमिटेड
'बीटल हाउस', तृतीय तल,
99, मदनगीर, लोकल शॉपिंग सेंटर के पीछे,
नई दिल्ली - 110062
टेली.नं. 011-29961281/82/83, फ़ैक्स : 011-29961284
ईमेल: beetal@beetalfinancial.com

Contents

	Page No.
Notice	2-9
Directors' Report	11-42
Management Discussion and Analysis	43-68
Auditors' Certificate on Corporate Governance	69-70
Report on Corporate Governance	71-102
Business Responsibility Report	103-122
Corporate Social Responsibility Report	123-145
Disclosure under Basel II & Basel III	146-285
Financial Statements (Solo)	
- Balance Sheet	287-288
- Profit & Loss Account	289-291
- Schedules	292-301
- Significant Accounting Policies	302-313
- Notes to Accounts	314-352
- Cash Flow Statement	353-355
- Auditors' Report	356-358
Consolidated Financial Statements	
- Balance Sheet	360-361
- Profit & Loss Account	362-364
- Schedules	365-377
- Significant Accounting Policies	378-391
- Notes to Accounts	392-407
- Cash Flow Statement	408-411
- Auditors' Report	412-414
Proxy Form	416-417
Attendance Slip cum Entry Pass	418-419

AUDITORS

Shah Gupta & Co.
Chhajed & Doshi
R Devendra Kumar & Associates
Hem Sandeep & Co.
Suri & Co.
SPMG & Co.

SHARE TRANSFER AGENT

Beetal Financial & Computer Services (P) Limited
'Beetal House', 3rd Floor
99, Madangir, Behind Local Shopping Centre
New Delhi 110062
Tel. No. 011-29961281/82/83, Fax: 011-29961284
e-mail: beetal@beetalfinancial.com

प्र.का. 7 भीखाएजी कामा प्लेस, नयी दिल्ली-110 607

ई-मेल : hosd@pnb.co.in


सूचना

एतद्वारा सूचित किया जाता है कि पंजाब नैशनल बैंक के शेयरधारकों की 15वीं वार्षिक आम बैठक बृहस्पतिवार, 30 जून, 2016 को प्रातः 10.00 बजे पंजाब नैशनल बैंक ऑडिटोरियम, केन्द्रीय स्टाफ कालेज, 8, अंडरहिल रोड, सिविल लाइन्स, दिल्ली - 110054 में आयोजित की जाएगी जिसमें निम्न कार्य किये जायेंगे :-

साधारण कारोबार

1. 31 मार्च, 2016 को समाप्त वित्तीय वर्ष के लिए बैंक के लाभ-हानि लेखा, 31 मार्च, 2016 को बैंक के लेखापरीक्षित तुलन पत्र, वित्तीय विवरणी पर उक्त लेखा अवधि के लिए बैंक की कार्यप्रणाली एवं गतिविधियों पर निदेशक मंडल की रिपोर्ट तथा तुलन-पत्र एवं लेखों पर लेखा-परीक्षकों की रिपोर्ट स्वीकार करना एवं अपनाना।

बोर्ड के निदेशकों के आदेशानुसार
कृते पंजाब नैशनल बैंक



(उषा अनंतसुब्रह्मण्यन)

प्रबन्ध निदेशक एवं मुख्य कार्यपालक अधिकारी

स्थान : नई दिल्ली

दिनांक : 18 मई, 2016

टिप्पणियाँ :

1. प्रॉक्सी की नियुक्ति

वार्षिक आम बैठक (बैठक) में उपस्थित होने और मत देने के पात्र शेयरधारक अपने स्थान पर उपस्थित होने और मत देने हेतु प्रॉक्सी नियुक्त करने का भी पात्र होगा/होगी तथा ऐसी प्रॉक्सी का बैंक का शेयरधारक होना आवश्यक नहीं है। ऐसी प्रॉक्सी को बैठक में बोलने का अधिकार नहीं होगा। ऐसा कोई भी व्यक्ति जो बैंक का कर्मचारी या अधिकारी है, प्रॉक्सी के रूप में नियुक्त नहीं किया जा सकता। बैठक में प्रॉक्सी पत्र के गारंटीकर्ता को वोट देने का अधिकार नहीं होगा। प्रॉक्सी के रूप में नियुक्त की जाने वाली लिखत को प्रभावी करने के लिए, उसे शेयर विभाग, प्रधान कार्यालय 5, संसद मार्ग, नई दिल्ली - 110001 में, बैठक की तारीख के कम से कम 4 दिन पूर्व अर्थात् 25 जून, 2016 की समाप्ति अर्थात् अपराह्न 5.00 बजे तक जमा कर दी जाए।

2. प्राधिकृत प्रतिनिधि की नियुक्ति

कोई भी ऐसा व्यक्ति, किसी निगमित निकाय के विधिवत् प्राधिकृत प्रतिनिधि के रूप में, तब तक बैंक की बैठक में उपस्थित होने या मत देने का पात्र नहीं होगा, जब तक उस बैठक, जिस में यह संकल्प पारित किया गया है, के अध्यक्ष द्वारा विधिवत् रूप से प्राधिकृत प्रतिनिधि के रूप में उसे नियुक्त करने वाले संकल्प की सत्यप्रति प्रधान कार्यालय, 5, संसद मार्ग, नई दिल्ली - 110001 में स्थित पंजाब नैशनल बैंक के शेयर विभाग, वित्त प्रभाग में, बैठक की तारीख के कम से कम 4 दिन पूर्व अर्थात् 25 जून, 2016 की समाप्ति अर्थात् अपराह्न 5.00 बजे तक जमा कर दी जाए। पंजाब नैशनल बैंक के किसी कर्मचारी या अधिकारी को प्राधिकृत प्रतिनिधि के रूप में नियुक्त नहीं किया जाए।

3. शेयरधारकों के रजिस्टर का समापन

बैंक के शेयरधारकों का रजिस्टर तथा शेयर अंतरण पुस्तकें 25.06.2016 से 30.06.2016 तक (दोनों दिन शामिल) बंद रहेंगी।

4. वोटिंग का अधिकार

बैंकिंग कम्पनी (उपक्रमों का अर्जन एवं अंतरण) अधिनियम, 1970 की धारा 3 (2ई) के प्रावधानों के अनुसरण में बैंक का कोई भी शेयरधारक, केन्द्र सरकार के अतिरिक्त, उसके द्वारा धारित शेयरों के संबंध में बैंक के समस्त शेयरधारकों के कुल वोट के अधिकार के 10% से अधिक वोटिंग के अधिकार का हकदार नहीं होगा। यदि कोई शेयर दो या अधिक व्यक्तियों के नाम पर है तो जिस व्यक्ति का नाम रजिस्टर में पहले दर्ज होगा, उसे वोट देने के संबंध में एकल धारक माना जाएगा।



Head Office: 7, Bhikhajji Cama Place, New Delhi-110 607

Email –hosd@pnb.co.in

NOTICE

NOTICE IS HEREBY GIVEN THAT THE 15TH ANNUAL GENERAL MEETING OF THE SHAREHOLDERS OF PUNJAB NATIONAL BANK WILL BE HELD ON THURSDAY, 30TH JUNE, 2016 AT 10.00 A.M. AT PUNJAB NATIONAL BANK AUDITORIUM, CENTRAL STAFF COLLEGE, 8, UNDERHILL ROAD, CIVIL LINES, DELHI-110054, TO TRANSACT THE FOLLOWING BUSINESS:

Ordinary Business

To consider and adopt the Audited Balance Sheet of the Bank as at 31st March 2016, Profit and Loss Account of the Bank for the year ended 31st March 2016, the Reports of the Board of Directors on the working and activities of the Bank for the period covered by the Accounts and the Auditor's Report on the Financial Statements.

By order of the Board of Directors
For PUNJAB NATIONAL BANK

(Usha Ananthasubramanian)
Managing Director & CEO

Place: New Delhi

Date: 18 May, 2016

NOTES:

1. APPOINTMENT OF PROXY

A SHAREHOLDER ENTITLED TO ATTEND AND VOTE AT THE ANNUAL GENERAL MEETING (THE "MEETING") IS ENTITLED TO APPOINT A PROXY TO ATTEND AND VOTE INSTEAD OF HIMSELF/HERSELF AND SUCH A PROXY NEED NOT BE A SHAREHOLDER OF THE BANK. The proxy so appointed shall not have any right to speak at the meeting. No person shall be appointed as a Proxy who is an officer or an employee of Punjab National Bank. The grantor of an instrument of proxy shall not be entitled to vote in person at the meeting. **The instrument of proxy in order to be effective, must be received by the Bank at Share Department, Finance Division, Head Office, 5, Sansad Marg, New Delhi-110001 not less than four days before the date of the Meeting i.e. on or before 5.00 P.M. on 25.06.2016.**

2. APPOINTMENT OF AN AUTHORISED REPRESENTATIVE

No person shall be entitled to attend or vote at any meeting as duly authorized representative of a body corporate, unless a copy of the resolution appointing him/her as a duly authorized representative, certified to be a true copy by the Chairman of the meeting at which it was passed, has been deposited at Share Department, Finance Division, 5, Sansad Marg, New Delhi 110001, not less than four days before the date of the meeting i.e. on or before 5.00 P.M. on 25.06.2016. No person shall be appointed as an authorized representative, who is an officer or an employee of Punjab National Bank.

3. CLOSURE OF REGISTER OF SHAREHOLDERS

The Register of Shareholders and Share Transfer Books of the Bank will remain closed from 25.06.2016 to 30.06.2016 (both days inclusive).

4. VOTING RIGHTS

In terms of provisions of Section 3(2E) of the Banking Companies (Acquisition and Transfer of Undertakings) Act, 1970 (as amended) no shareholder of the Bank other than Central Government shall be entitled to exercise voting rights in respect of the shares held by him in excess of 10% of the total voting rights of all the shareholders of the Bank. If any share stands in the name of two or more persons, the person first named in the register shall, as regards voting, be deemed to be the sole holder thereof.

5. लाभांश के भुगतान के लिए ई-क्रेडिट अधिदेश /बैंक खाते के ब्यौरे, पते में परिवर्तन तथा अन्य विवरण

(क) मूर्त रूप में शेरधारिता

मूर्तरूप में शेरधारित करने वाले शेरधारकों से अनुरोध है कि वे अपने पते में परिवर्तन, बैंक खाते का ब्यौरा अर्थात् बैंक का नाम, शाखा का पता, खाता संख्या, माईकर/आईएफएस कोड (जैसा कि चैक में दिया गया है) एवं ई-क्रेडिट अधिदेश आदि हमारे शेर अंतरण एजेंट (STA) अर्थात् बीटल फाईनेंशियल एंड कम्प्यूटर सर्विसेज (प्रा.) लि., बीटल हाउस, तृतीय तल, 99, मदनगीर, लोकल शॉपिंग सेंटर के पीछे, नई दिल्ली - 110 062 को सूचित करें ताकि वे अपने खाते में सीधे लाभांश एवं पत्राचार समय पर प्राप्त कर सकें। ई-क्रेडिट अधिदेश/बैंक विवरण फार्म का प्रारूप वार्षिक रिपोर्ट के साथ संलग्न है तथा यह बैंक की वेबसाइट अर्थात् www.pnbindia.in पर भी उपलब्ध है।

जिन शेरधारकों के पास मूर्त रूप में शेर होल्डिंग हैं उनसे अनुरोध है कि वे अपनी होल्डिंग को अमूर्त रूप में बदलवा लें क्योंकि मूर्त रूप में ट्रेडिंग करने की अनुमति नहीं है। मूर्त रूप में शेरों की होल्डिंग न केवल सुविधाजनक है वरन यह सुरक्षित व मितव्ययी है। बैंक की मूर्त सेवा के सम्बन्ध में प्रभार व छूट के ब्यौरे के लिए कृपया हमारी वेबसाइट www.pnb.net.in पर जायें।

(ख) इलेक्ट्रॉनिक रूप में शेरधारिता

इलेक्ट्रॉनिक रूप में धारित शेरों के लाभार्थियों से अनुरोध है कि वे सुनिश्चित करें कि उनका पता, बैंक खाते का ब्यौरा अर्थात् बैंक का नाम, शाखा पता, माईकर/आईएफएस कोड जैसा कि चैक में दिया गया है एवं ई-क्रेडिट अधिदेश आदि उनके डिपॉजिटरी सहभागी (डीपी) के पास विधिवत अद्यतन रूप में दर्ज हैं तथा जब उनमें कोई बदलाव हो।

सभी शेरधारकों से अनुरोध है कि अपने डिपॉजिटरी सहभागियों के साथ अपने ई-मेल पते को अद्यतन रखें ताकि ई-मेल द्वारा शेरधारकों के साथ सम्पर्क बनाए रखा जा सके और जो कि न केवल सुविधाजनक है बल्कि त्वरित, मितव्ययी तथा ग्रीन पहल में भी सहायक है।

6. लाभांश का प्राप्त न होना

शेरधारक को एतद्द्वारा सूचित किया जाता है कि कि सांविधिक प्रावधानों के अनुसार, यदि लाभांश राशि देय तिथि से 7 वर्षों तक बिना भुगतान दावा के रहती है, तब भुगतान न की गई कथित राशि भारत सरकार द्वारा गठित निवेशक शिक्षण एवं संरक्षण फंड (आईईपीएफ) में अंतरित करनी होती है। अतः वित्त वर्ष 2008-09 के लिए लाभांश खाते में अप्रदत्त/अदावाकृत राशि आईईपीएफ को अंतरित कर दी जायेगी। अतः वे शेरधारक जिन्हें उक्त लाभांश प्राप्त नहीं हुआ है, उनसे अनुरोध है कि वे इसके लिए अपना दावा 04.08.2016 तक प्रस्तुत करें अतः जिन शेरधारकों को लाभांश प्राप्त नहीं हुआ है, उनसे अनुरोध है कि वे शेर अंतरण एजेंट से सम्पर्क करके उन्हें अपना नवीनतम पता, मोबाइल/टेलीफोन नं., फोलियो नं./डीपी आईडी एवं ग्राहक आईडी तथा बैंक का ब्यौरा अर्थात् बैंक का नाम, शाखा का पता, बैंक खाता संख्या एवं आईएफएस कोड इत्यादि दें। कृपया नोट करें कि अप्रदत्त राशि के आईईपीएफ खाते में अंतरण के पश्चात् बैंक के या आईईपीएफ के विरुद्ध कोई व्यक्तिगत दावा नहीं किया जा सकेगा। अप्रदत्त/अदावाकृत 2008-09 से आगे के लाभांश बैंक के वेबसाइट www.pnbindia.in के 'इन्वेस्टर्स इन्फो' के अंतर्गत अपलोड है।

7. शेरधारकों से अनुरोध

(क) शेरधारकों को सूचित किया जाता है कि वार्षिक रिपोर्ट की प्रतियां वार्षिक आम बैठक के स्थल पर वितरित नहीं की जाएंगी। अतः शेरधारकों/ प्रॉक्सीधारकों/प्राधिकृत प्रतिनिधियों से अनुरोध है कि वे एतद्द्वारा भेजी जा रही वार्षिक रिपोर्ट की अपनी प्रति अपने साथ लाएं। वार्षिक रिपोर्ट, परिशिष्ट सहित बैंक की वेबसाइट www.pnbindia.in पर भी उपलब्ध की जा रही है।

(ख) 15वीं वार्षिक आम बैठक (एजीएम) में नोटिस की इलेक्ट्रॉनिक प्रति जिसमें ई वोटिंग की प्रणाली और व्यवहार उपस्थिति पर्ची, और प्रॉक्सी फार्म पत्राचार उद्देश्य के लिए सभी शेरधारक जिनकी ई-मेल आईडी एसटीए/ डिपॉजिटरी सहभागी के साथ पंजीकृत है को भेजी जाती है। फिर भी, जिन्होंने विशेष रूप से इसके लिए अनुरोध किया है उन्हें उनके पंजीकृत मेल पर इसे भेजने के अलावा हार्ड प्रति भेजी जाती है। शेरधारक अपना अनुरोध बैंक की ई-मेल आईडी hosd@pnb.co.in पर भेज सकते हैं।

(ग) आगे, वार्षिक रिपोर्ट उन सभी शेरधारकों को, जिनकी ई-मेल आईडी, पंजीकृत नहीं है, शेरधारक को 15वीं वार्षिक आम बैठक में नोटिस की भौतिक प्रति जिसमें ई-वोटिंग की प्रणाली, व्यवहार अनुबन्ध, उपस्थिति पर्ची, प्रॉक्सी फार्म अनुमत मोड से भेजा जा रहा है।

(घ) शेरधारक यह भी नोट करें कि 15वीं एजीएम/वार्षिक रिपोर्ट 2015-16 के नोटिस बैंक की वेबसाइट www.pnbindia.in पर भी डाउनलोड करने के लिए उपलब्ध है। कार्य दिवसों पर सामान्य कारोबार समय के दौरान निरीक्षण के लिए उपयुक्त दस्तावेजों की भौतिक प्रति शेर विभाग, वित्त प्रभाग, 5, संसद मार्ग, नयी दिल्ली-110001 बैंक के प्रधान कार्यालय में भी उपलब्ध होगी।

(ङ.) शेरधारक कृपया नोट करें कि बैठक स्थल पर कोई उपहार/कूपन वितरित नहीं किया जाएगा।

(च) कड़े सुरक्षा कारणों से ऑडियोरियम के अंदर, ब्रीफकेस, खाने का सामान एवं अन्य वस्तुएं ले जाने की अनुमति नहीं है। बैठक में भाग लेने वाले व्यक्तियों को सलाह दी जाती है कि वे अपने सामान की सुरक्षा के लिए स्वयं व्यवस्था करें।

8. ई-वोटिंग के माध्यम से मतदान की प्रक्रिया

कंपनी (प्रबंधन और प्रशासन) नियम, 2014 के नियम 20 के साथ कंपनी (प्रबंधन और प्रशासन) संशोधन नियम 2015, शेरधारक बैठक में उपस्थित होने तथा वोट देने के पात्र हैं, और वे अपना वोट इलेक्ट्रॉनिक साधन के द्वारा मतदान अधिकार का प्रयोग कर सकते हैं।



5. DIVIDEND MANDATE FOR E-CREDIT/BANK ACCOUNT DETAILS, CHANGE OF ADDRESS AND OTHER PARTICULARS

a) Holding of shares in Physical Form

Shareholders holding shares in physical form are requested to inform the Share Transfer Agent (STA) i.e. Beetal Financial & Computer Services (P) Limited (Unit: PNB) 'Beetal House', 3rd Floor, 99, Madangir, Behind Local Shopping Centre, New Delhi 110062, regarding the change of address, email address, bank account details viz. name of Bank, Branch Address, Bank Account Number, MICR/IFS Code as given on the cheque and e-credit mandate etc. to update the records for receipt of beneficial interest/communications, if any. The format for e-credit mandate/Bank details form is available on Bank's website www.pnbindia.in.

Shareholders who are holding shares in physical form are requested to please convert their holding to dematerialised form as trading in physical form is not permitted. Holding in demat form is not only convenient but also safe and economical. For details of charges and concessions in respect of our bank's demat services, they may refer to our website www.pnb.net.in

b) Holding of shares in Electronic Form

Beneficial Owners holding shares in Electronic form are requested to ensure that their address, Bank details viz. name of Bank, Branch address, Bank Account Number, MICR/IFS Code as given on the cheque and e-credit mandate etc. are duly updated with their Depository Participant (DP) as and when there is any change.

All shareholders are requested to invariably update their email addresses with their Depository Participants to enable us to communicate with them through emails which will not only be convenient but speedy, economical and also help in green initiative.

6. NON RECEIPT OF DIVIDEND

Shareholders are hereby informed that if any dividend amount remains unpaid/unclaimed for 7 years from its due date, the said unpaid/unclaimed amount has to be transferred to Investor Education & Protection Fund (IEPF) set up by Central Government. As such, the unpaid/unclaimed amount in Dividend Account for FY 2008-09 is due for transfer to IEPF. The shareholders who have not received/claimed the said dividend(s) are, therefore, requested to claim the same not later than 04/08/2016 by giving their latest address, Mobile/Telephone No. Folio No. / DP-ID & Client ID and Bank details viz. Bank name, branch address, Bank account no. and IFS code etc. for claiming the amount. Please note that once the unpaid amount is transferred to IEPF, no individual claim shall lie against the Bank. Year-wise list of unpaid/unclaimed dividend from 2008-09 onwards is available on Bank's website www.pnbindia.in under 'Investors' Info'.

7. REQUEST TO SHAREHOLDERS

- Copies of the Annual report will not be distributed at the venue of the meeting. Shareholders/Proxy holders/Authorized representatives are, therefore, requested to bring their copies of the Annual Report to the meeting. The Annual Report is also being posted on the Bank's Website at www.pnbindia.in
- Electronic copy of the Annual report containing Notice of the 15th Annual General Meeting (AGM), inter alia, indicating the process and manner of e-voting along with Attendance Slip and Proxy Form is being sent to all the shareholders whose email IDs are registered with the STA/Depository Participants(s) for communication purposes. However, a hard copy of the Report is sent to those members who have specifically requested for the hard copy, despite having their email addresses registered. The shareholders may send their requests to the Bank's email-id: hosd@pnb.co.in
- Further, Shareholders who have not registered their email addresses, physical copies of the abridged Annual report containing notice of the 15th Annual General Meeting of the Bank inter alia indicating the process and manner of e-voting along with Attendance Slip and Proxy Form is being sent in the permitted mode.
- Shareholders may also note that the Notice of the 15th AGM and the Annual Report for 2015-16 will also be available on the Bank's website www.pnbindia.in for download. The physical copies of the aforesaid documents will also be available at the Bank's Head Office at Share Department, Finance Division, 5 Sansad Marg, New Delhi-110001 for inspection during normal business hours on working days.
- Shareholders may kindly note that no gift/gift coupon will be distributed at the meeting.
- Due to security reasons brief cases, eatables & other belongings are not allowed inside the auditorium. Persons attending the meeting are therefore advised to make their own arrangements for safe keeping of their articles.

8. EXERCISE OF VOTING RIGHTS THROUGH E-VOTING

In terms of Rule 20 of the Companies (Management and Administration) Rules, 2014, as amended by the Companies (Management and Administration) Amendment Rules, 2015, shareholders entitled to attend and vote at the meeting, can exercise their voting rights through electronic means.

नोटिस में दिए गए व्यवसाय को इलेक्ट्रॉनिक वोटिंग प्रणाली के द्वारा निष्पादित किया है तथा इलेक्ट्रॉनिक माध्यमों से वोटिंग करने की सुविधा कम्पनी उपलब्ध करा रही है।

9. मतदान प्रक्रिया

इलेक्ट्रॉनिक माध्यमों द्वारा मतदान

- i) सेबी (सूचीकरण अपेक्षाएँ एवं प्रकटीकरण आवश्यकतायें) के विनियमन 2015 के विनियम 44, स्टॉक एक्सचेंजों के साथ सूचीकरण करार के अनुसरण में और कम्पनी (प्रबन्धन एवं प्रशासन) नियमावली 2014 यथासंशोधित कम्पनी (प्रबन्धन एवं प्रशासन) नियमावली 2015 के नियम 20 के प्रावधानों की अनुपालना में बैंक शेयरधारकों को आगामी एजीएम में विचारणीय संकल्पों पर इलेक्ट्रॉनिक माध्यमों द्वारा मतदान करने की सुविधा दे रहा है और यह कार्यनिष्पादन नैशनल सिक्योरिटी डिपॉजिटरी लि. (एनएसडीएल) द्वारा उपलब्ध कराए गए ई-वोटिंग प्लेटफॉर्म के माध्यम से दिया जा रहा है। सदस्य अपना वोट इलेक्ट्रॉनिक वोटिंग सिस्टम का प्रयोग करके बैठक स्थल के अलावा अन्य स्थान से भी कर सकते हैं। ('रिमोट ई वोटिंग')
- ii) वह सदस्य जिसने रिमोट ई-वोटिंग के माध्यम से अपना वोट नहीं किया है वह अपना वोट बैठक स्थल एनएसडीएल द्वारा उपलब्ध कराए गए ("इंस्टा पोल") टैब्लेट आधारित इलेक्ट्रॉनिक वोटिंग सिस्टम के माध्यम से बैठक स्थल पर कर सकता है। हस्ताक्षर के साथ डीपीआई/क्लाइंट आईडी या फोलियो नं. के सत्यापन के बाद आम बैठक स्थल पर शेयरधारकों को पंजीकरण के समय ई-वोट की (Key) जारी की जायेगी।
- iii) वह सदस्य जिसने बैठक से पहले ही रिमोट ई-वोटिंग द्वारा अपना वोट किया गया है बैठक में भाग ले सकता है परंतु वह दोबारा अपना वोट करने के लिए पात्र नहीं होगा।
- iv) रिमोट ई-वोटिंग की अवधि 27.06.2016 प्रातः 9.00 बजे शुरू होगी और 29.06.2016 सायं 5.00 बजे तक समाप्त हो जाएगी। इस अवधि में कट ऑफ तिथि 24.06.2016 के अनुसार बैंक के शेयरधारक चाहे वह भौतिक रूप में शेयरधारित करते हो या डिमेटेरियलाइज्ड रूप में लेखा परीक्षित खाते, रिमोट ई-वोटिंग की सुविधा को प्राप्त करने और साथ ही साथ एजीएम में वोटिंग के पात्र होंगे। ई-वोटिंग के बाद एनएसडीएल द्वारा ई-वोटिंग माड्यूल हटा दिया जाएगा।
- v) जिन सदस्यों के ई-मेल आईडी बैंक/डिपॉजिटरी सहभागी(यों) के साथ पहले से ही पंजीकृत है, एनएसडीएल द्वारा एक ई-मेल जिसमें रिमोट ई-वोटिंग द्वारा वोट डालने के लिए सदस्य के पंजीकृत ई-मेल पते पर यूजर आईडी तथा पासवर्ड भेजा जाएगा।
- vi) एनएसडीएल से जिन सदस्यों को ई-मेल प्राप्त हुए हैं को सलाह दी जाती है कि वे रिमोट ई-वोटिंग के लिए निम्न कदम उठायें:
 - (i) ई-मेल खोलिए तथा पीडीएफ फाईल खोलिए अर्थात् "e-voting.pdf" (यदि आपके पास अमूर्त रूप में शेयर होल्डिंग है) या फोलियो नं. (यदि आपके पास भौतिक रूप में शेयर होल्डिंग है) पासवर्ड की तरह है। सम्बन्धित पीडीएफ में ई-वोटिंग के लिए आपका यूजर आईडी और पासवर्ड /पिन है। कृपया नोट करें कि पासवर्ड एक प्रारम्भिक पासवर्ड है।
 - (ii) निम्नलिखित यूआरएल टाईप करके <https://www.evoting.nsdl.com/> पर इंटरनेट ब्राउजर शुरू करें।
 - (iii) "Shareholders" पर क्लिक करें।
 - (iv) मद (i) में वर्णित चरणों में यूजर आईडी तथा प्रारम्भिक पासवर्ड की तरह पासवर्ड/पिन डालें। क्लिक लॉगिन।
 - (v) पासवर्ड परिवर्तन मेनू दिखाई देगा। अपने पसन्द से पुराने पासवर्ड को आप बदल सकते हैं जो कम से कम 8 अंको/कैरेक्टर या इनका मिला जुला रूप होना चाहिए। यह दृढ़तापूर्वक सुझाव दिया जाता है कि किसी भी अन्य व्यक्ति के साथ अपना पासवर्ड साझा न करें और अपने पासवर्ड को गोपनीय रखने में सावधानी बरतें।
 - (vi) ई-वोटिंग का होम पेज खुलने पर ई-वोटिंग पर क्लिक करे और वोटिंग चक्र को सक्रिय करे।
 - (vii) "पंजाब नैशनल बैंक" के लिए ई-वोटिंग ईवेंट नं. (EVEN) चुने।
 - (viii) अब आप ई-वोटिंग के लिए तैयार है क्योंकि वोट डालने का पेज खुल गया है।
 - (ix) समुचित विकल्प चुनकर आप अपना वोट डाल सकते हैं और "सबमिट" पर क्लिक करे और अपने वोट की "कन्फर्म" करे।
 - (x) पुष्टि करने के बाद "सफलता पूर्वक वोट डाला गया" संदेश प्रदर्शित होगा।
 - (xi) एक बार संकल्प पर अपना वोट डालने के बाद आपको अपना वोट बदलने की अनुमति नहीं होगी।
 - (xii) संस्थागत शेयरधारक (अर्थात् व्यक्तियों, एचयूएफ, एनआरआई आदि से भिन्न) प्राधिकृत हस्ताक्षरकर्ता जिसे वोट के लिए अधिकृत किया है के पूर्ण हस्ताक्षर अभिप्रमाणित करने के साथ सम्बन्धित बोर्ड संकल्प/प्राधिकृत पत्र इत्यादि की स्कैन प्रति (पीडीएफ/जेपीजी फॉर्मेट) प्रारूप में के साथ संवीक्षक को agc.scrutinizer@gmail.com पर भेजना आवश्यक है। जिसकी प्रति evoting@nsdl.co.in पर भी भेजें।
 - (xiii) सदस्य जिसकी ई-मेल आई डी बैंक/डिपॉजिटरी सहभागी के साथ पंजीकृत नहीं है वह अपना वोट देने के लिए अपनी डीमेट खाता सं./फॉलियो सं. वर्णित करते हुए evoting@nsdl.co.in या एनएसडीएल के टॉल फ्री नं. 1800-222-990 पर अनुरोध भेजकर रिमोट ई-वोटिंग के लिए अपना लॉग-इन आई डी और पासवर्ड प्राप्त कर सकते हैं।



The business set out in the Notice will be transacted through electronic voting system and the Company is providing facility for voting by electronic means.

9. VOTING PROCESS

VOTING THROUGH ELECTRONIC MEANS

- i) Pursuant to Regulation 44 of the SEBI (Listing Obligations and Disclosure Requirements) Regulations, 2015, Listing Agreement with Stock Exchanges, and provisions under Rule 20 of the Companies (Management and Administration) Rules, 2014, as amended by the Companies (Management and Administration) Amendment Rules, 2015, the Bank is pleased to provide its shareholders facility to exercise their right to vote on resolutions proposed to be passed in the Meeting by electronic means through e-voting platform provided by National Securities Depository Limited (NSDL). The members may cast their votes using an electronic voting system from a place other than the venue of the Meeting ('remote e-voting').
- ii) The members who have not cast vote through remote e-voting, facility for voting through tablet based electronic voting system ('Insta Poll') shall be made available at the venue of the Meeting through 'Insta Poll' by NSDL. After verification of DPID/client ID or Folio No. along with signature the e-vote key will be issued at the time of registration to shareholders at the venue of general meeting.
- iii) The members who have cast their vote by remote e-voting prior to the meeting may attend the meeting but shall not be entitled to cast their vote again.
- iv) The remote e-voting period begins on 27.06.2016 at 9.00 AM and ends on 29.06.2016 at 5:00 PM. During this period shareholders of the Bank, holding shares either in physical form or in dematerialized form, as on the cut-off date 24.06.2016 shall be entitled to avail the facility of remote e-voting as well as voting at the AGM. The e-voting module shall be disabled by NSDL for voting thereafter.
- v) The members whose e-mail ids are already registered with the Bank/Depository Participant(s), an e-mail containing user ID and Password for casting votes by remote e-voting shall be sent by NSDL at the registered e-mail address of the member(s).
- vi) The members who receive email from NSDL are advised to take the following steps for casting their vote by remote e-voting:
 - (i) Open email and open PDF file viz; "e-voting.pdf" (Client ID in case you are holding shares in demat mode) or Folio No. (in case you are holding shares in physical mode) as password. The said PDF file contains your user ID and password/PIN for remote e-voting. Please note that the password is an initial password.
 - (ii) Launch internet browser by typing the following URL: <https://www.evoting.nsd.com/>
 - (iii) Click on "Shareholder"- Login.
 - (iv) Enter user ID and password as initial password/PIN noted in step (i) above. Click Login.
 - (v) Password change menu will appear. Change the password with new password of your choice with minimum 8 digits/characters or combination thereof. Note/Remember new password. It is strongly recommended not to share your password with any other person and take utmost care to keep your password confidential.
 - (vi) Home page of e-Voting opens. Click on e-Voting: Active Voting Cycles.
 - (vii) Select "E-voting event number" (EVEN) of " Punjab National Bank".
 - (viii) Now you are ready for e-Voting as Cast Vote page opens.
 - (ix) Cast your vote by selecting appropriate option and click on "Submit" and also "Confirm" when prompted.
 - (x) Upon confirmation, the message "Vote cast successfully" will be displayed.
 - (xi) Once you have voted on the resolution, you will not be allowed to modify your vote.
 - (xii) Institutional shareholders (i.e. other than individuals, HUF, NRI etc.) are required to send scanned copy (PDF/JPG Format) of the relevant Board Resolution/ Authority Letter etc. together with attested specimen signature of the duly authorized signatory(ies) who are authorized to vote, to the Scrutinizer through e-mail at agc.scrutinizer@gmail.com with a copy marked to evoting@nsdl.co.in.
 - (xiii) The member(s) whose email ID is not registered with the Bank/Depository Participants(s), may obtain a login ID and password for casting his /her vote by remote e-voting by sending a request at evoting@nsdl.co.in or by contacting NSDL at the toll free no.: 1800-222-990 mentioning their Demat Account No/Folio Number. The password shall be provided by NSDL through telephonic verification or through email.

- (xiv) यदि एक सदस्य ई-वोटिंग के लिए पूर्व में ही एनएसडीएल के साथ पंजीकृत है तो वह अपना वोट देने के लिए मौजूदा आई-डी और पासवर्ड / पिन का प्रयोग कर सकता है। पासवर्ड भूल जाने के मामले में वह www.evotingindia.com पर उपलब्ध विकल्प [forget user details / password](#) का प्रयोग करके अपना पासवर्ड रिसेट कर सकता है या इसके लिए एनएसडीएल के टॉल फ्री नं. 1800-222-990 पर सम्पर्क कर सकते हैं।

नाम - श्री राजीव रंजन
 पदनाम - सहायक प्रबंधक
 पता - नेशनल सिक्योरिटी डिपोजिटरी लि. मुंबई
 फोन न. - 022-24994738/07506682280
 ई-मेल आईडी - rajivr@nsdl.co.in/evoting@nsdl.co.in

- (xv) ई-वोटिंग वेबसाइट से लॉग इन करते समय 5 बार गलत पासवर्ड डालने पर यह निष्क्रिय हो जायेगा। इस मामले में आपको इसे रिसेट करने के लिए साइट पर उपलब्ध विकल्प 'Forgot Password' पर जाना होगा।

- (xvi) किसी प्रकार की पूछताछ के मामले में शेयर धारक के लिए अक्सर पूछे जाने वाले प्रश्न (FAQ) और शेयरधारक के लिए ई-वोटिंग मेनुअल www.evoting.nsdl.com के डाउनलोड सेक्शन पर उपलब्ध है या टॉल फ्री नं. 1800-222-990 पर सम्पर्क कर सकते हैं।

- (xvii) जिन शेयरधारकों के पास बहु-फॉलियो / डिमेट खाते हैं वे अपने प्रत्येक फॉलियो / डिमेट खाते के लिए अलग से वोटिंग प्रक्रिया चुन सकेंगे। फिर भी शेयरधारक यह नोट करे कि बैंकिंग कम्पनी (उपक्रमों का अर्जन एवं अंतरण) अधिनियम, 1970 की धारा 3 (2ई) के प्रावधानों के अनुसरण में बैंक का कोई भी शेयरधारक, केन्द्र सरकार के अतिरिक्त, उसके द्वारा धारित शेयरों के संबंध में बैंक के समस्त शेयरधारकों के कुल वोट के अधिकार के 10.00% से अधिक वोटिंग के अधिकार का हकदार नहीं होगा।

- vii) कोई व्यक्ति जिसने एजीएम नोटिस डिस्पेच होने के बाद बैंक के शेयर अर्जित किए हैं और बैंक का सदस्य बना है तथा कट ऑफ तिथि अर्थात् 24.06.2016 को शेयर धारित करता है evoting@nsdl.co.in पर अनुपेक्ष भेज कर या टॉल फ्री नं 1800-222-990 पर संपर्क करके लॉग-इन आईडी और पासवर्ड प्राप्त कर सकता है।

- viii) आप फॉलियो के यूजर प्रोफाइल में अपना मोबाइल नं. और ई-मेल आईडी भी अद्यतन कर सकते हैं। जिसका उपयोग भविष्य में किये जाने वाले पत्राचारों के लिए किया जा सकता है।

- ix) सदस्यों के वोटिंग अधिकार कट-ऑफ तिथि 24.06.2016 को बैंक की चुकता इक्विटी शेयर पूंजी के अनुपात में होंगे।

- x) एक व्यक्ति जिसका नाम कट-ऑफ तिथि 24.06.2016 को सदस्य या डिपोजिटरी द्वारा बनाए गए लाभार्थी रजिस्टर में दर्ज है केवल वही व्यक्ति मतदान द्वारा वार्षिक आम बैठक में वोटिंग के साथ-साथ रिमोट ई-वोटिंग की सुविधा प्राप्त करने का पात्र होगा।

- xi) सुश्री आशु गुप्ता एंड कंपनी (ई-मेल आईडी agc.scrutinizer@gmail.com) में कार्यरत सुश्री आशु गुप्ता कंपनी सचिव (सदस्यता सं. एफ 4123, सीपी नं. 6646) को बैंक द्वारा निष्पक्ष और पारदर्शी तरीके से ई-वोटिंग प्रक्रिया की संवीक्षा करने के लिए संवीक्षक के रूप में नियुक्त किया गया है।

- xii) अध्यक्ष एवं सदस्यों को जो वार्षिक आम बैठक में उपस्थित हैं लेकिन रिमोट ई-वोटिंग सुविधा प्राप्त कर अपना वोट प्राप्त नहीं किया है संवीक्षक की सहायता से संकल्पों जिस पर वोटिंग की जानी है पर चर्चा के बाद वार्षिक आम बैठक में वोटिंग की अनुमति देगा।


- xiii) संवीक्षक, आम बैठक के दौरान हुई वोटिंग के तुरंत बाद डाले गए वोटों की गिनती करेगा तत्पश्चात् दो साक्ष्यों की उपस्थिति में जो बैंक के नियोजन में न हों, वोट अनब्लॉक करेगा और बैठक के अध्यक्ष को या उसके द्वारा अधिकृत व्यक्ति को पक्ष या विपक्ष में डाले गये वोट की यदि कोई हो, लिखित रिपोर्ट बैठक के अध्यक्ष को एजीएम की समाप्ति के 48 घंटों के अन्दर प्रस्तुत करेगा तथा अध्यक्ष या उनके द्वारा लिखित में प्राधिकृत एक व्यक्ति, प्रतिहस्ताक्षर करेगा। अध्यक्ष या प्राधिकृत व्यक्ति वोटिंग के परिणामों की घोषणा करेगा।

- xiv) संवीक्षक रिपोर्ट के साथ परिणामों की घोषणा, बैंक की वेबसाइट www.pnbindia.in पर और सीडीएसएल की वेबसाइट पर अध्यक्ष या प्राधिकृत व्यक्ति वोटिंग के परिणामों की लिखित में तथा स्टॉक एक्सचेंज को तत्काल सूचित कर दिया जाएगा।

10. उपस्थिति पर्ची तथा प्रवेश पास

शेयरधारकों की सुविधा के लिए उपस्थिति पर्ची सह प्रवेश पास इस वार्षिक रिपोर्ट के साथ संलग्न है। शेयरधारकों/प्रॉक्सीधारकों/प्राधिकृत प्रतिनिधियों से अनुरोध है कि वे उपस्थिति पर्ची सह प्रवेश पास में उचित स्थान पर अपने हस्ताक्षर करें तथा वार्षिक आम बैठक स्थल पर इसे सुपुर्द करें।

बोर्ड के निदेशकों के आदेशानुसार
 कृते पंजाब नेशनल बैंक



(उषा अनंतसुब्रह्मण्यन)

प्रबन्ध निदेशक एवं मुख्य कार्यपालक अधिकारी

स्थान : नई दिल्ली

दिनांक : 18 मई, 2016



- (xiv) If a member is already registered with NSDL for e-voting earlier he can use his existing user ID and password/PIN for casting his /her vote. In case password is forgotten he/she can reset the password by using "Forget User Details/Password" option available on www.evoting.nsdl.com or contact NSDL at toll free number 1800-222-990. The contact details of official for remote e-voting are as follows:
- Name - Mr. Rajiv Ranjan
Designation - Assistant Manager
Address - National Securities Depository Limited, Mumbai
Phone No. - 022-24994738/07506682280
Email-ID - rajivr@nsdl.co.in/evoting@nsdl.co.in
- (xv) Login to e-voting website will be disabled upon five unsuccessful attempts to key-in the correct password. In such an event, you will need to go through 'Forgot Password' option available on the site to reset the same.
- (xvi) In case of any query, you may refer the Frequently Asked Questions (FAQs) for Shareholders and e-voting user manual for Shareholders available at the Downloads section of www.evoting.nsdl.com or call on Toll free no. 1800-222-990.
- (xvii) Shareholders holding multiple folios/demat accounts shall choose the voting process separately for each folio/demat account. However, shareholders may please note that in terms of Section 3 (2E) of the Banking Companies (Acquisition & Transfer of Undertakings) Act, 1970, no shareholder other than the Government of India is allowed to exercise voting rights in excess of 10.00% of the total voting rights of all the shareholders of the Bank.
- vii) Any person who acquires the shares of the Bank and becomes member of the Bank, after dispatch of the notice of AGM and holding shares as on cut-off date i.e. 24.06.2016 may obtain the login ID and password by sending a request at evoting@nsdl.co.in or contacting NSDL at toll free no. 1800-222-990.
- viii) He/ She can also update his/her mobile number and e-mail id in the user profile details of the folio which may be used for sending future communication(s).
- ix) The voting rights of members shall be in proportion to their share of the paid-up equity share capital of the Bank as on the cut-off date of 24.06.2016.
- x) A person whose name is recorded in the register of members or in the register of beneficial owners maintained by the depositories as on the cut-off date i.e., 24.06.2016 only shall be entitled to avail the facility of remote e-voting as well as voting at the AGM.
- xi) Ms. Ashu Gupta, Practising Company Secretary (Membership No. F4123, CP No. 6646) of M/s Ashu Gupta & Co. (e-mail ID – agc.scrutinizer@gmail.com) has been appointed as the Scrutinizer by the Bank to scrutinize the remote e-voting process as well as electronic voting process in a fair and transparent manner.
- xii) The Chairman shall, at the Annual general meeting, at the end of discussion on the resolutions on which voting is to be held, allow voting, with the assistance of scrutinizer, for all those members who are present at the AGM but have not cast their votes by availing the remote e-voting facility.
- xiii) The Scrutinizer shall after the conclusion of voting at the meeting, will first count the votes cast at the meeting and thereafter unblock the votes cast through remote e-voting in the presence of at least two witnesses not in employment of the Bank. The Scrutinizer shall submit a consolidated Scrutinizer's Report on the votes cast to the Chairman of the meeting not later than forty eight hours of the conclusion of the AGM and the Chairman or a person authorised by him/her in writing, who shall countersign the same. The Chairman or the authorised person shall declare the result of the voting forthwith.
- xiv) The Results along with the Scrutinizer's Report shall be placed on the Bank's website www.pnbindia.in and on the website of NSDL immediately after declaration of result by the Chairman or a person authorized by him/her in writing and communicated to the Stock Exchanges.

10. ATTENDANCE SLIP - CUM - ENTRY PASS

Shareholders/Proxy holders/ Authorized Representatives are requested to affix their signatures at the space provided on the enclosed Attendance Slip-cum-Entry Pass and surrender the same at the AGM venue.

By order of the Board of Directors
For PUNJAB NATIONAL BANK


(Usha Ananthasubramanian)
Managing Director & CEO

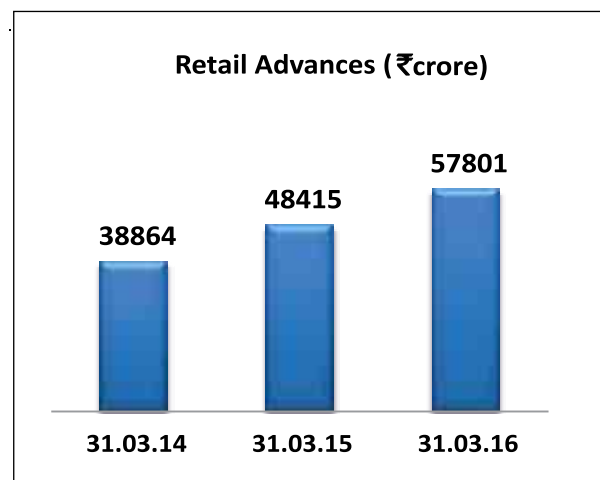
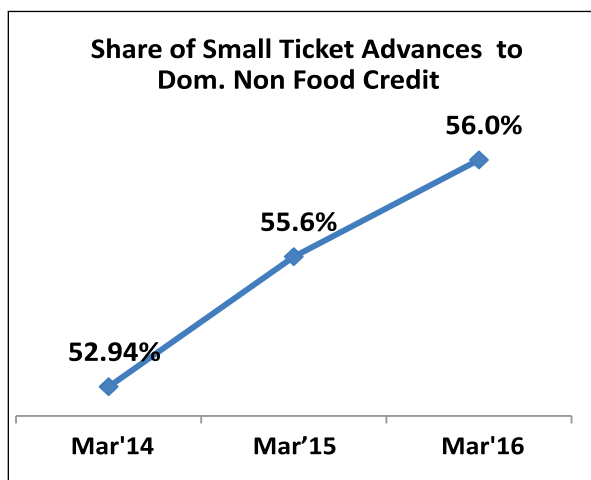
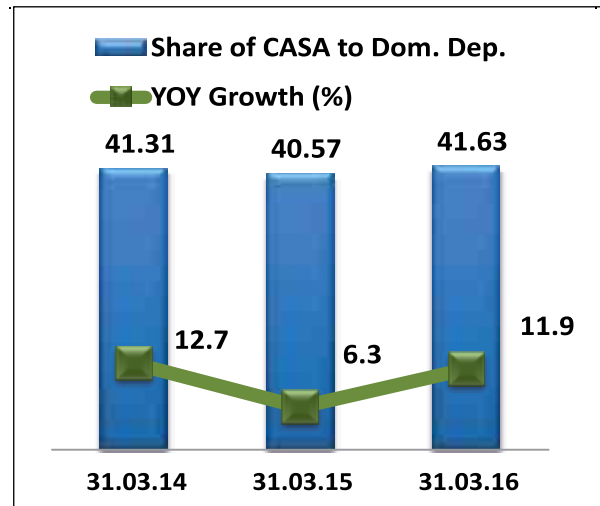
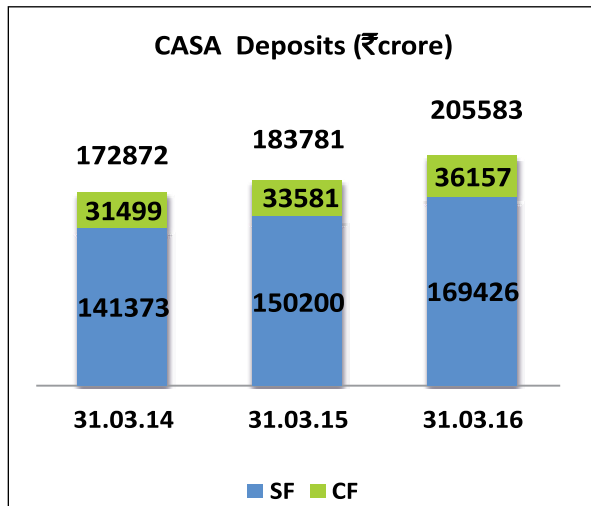
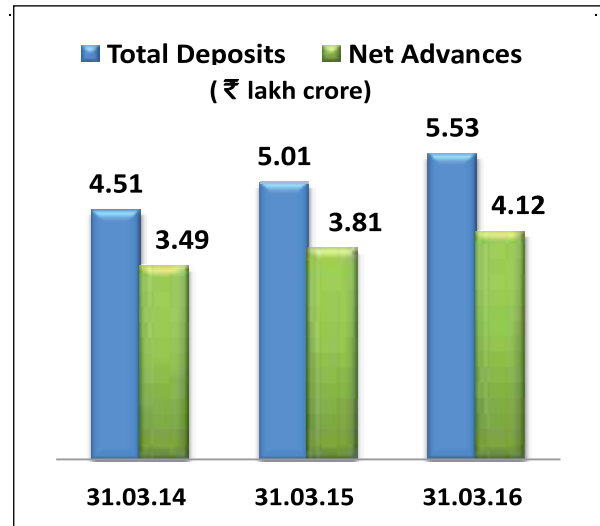
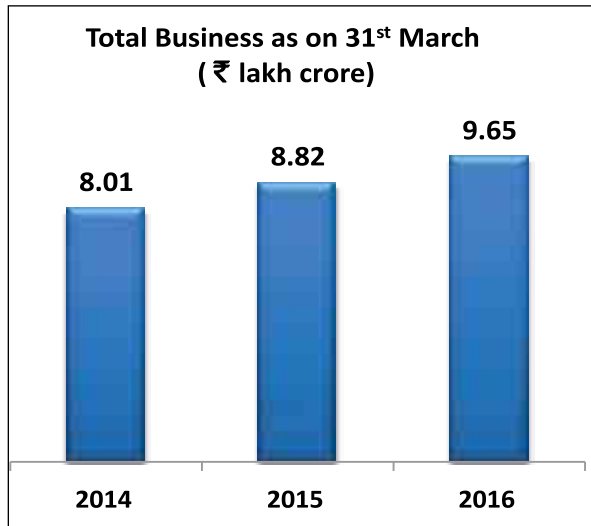
Place: New Delhi
Date: 18 May, 2016

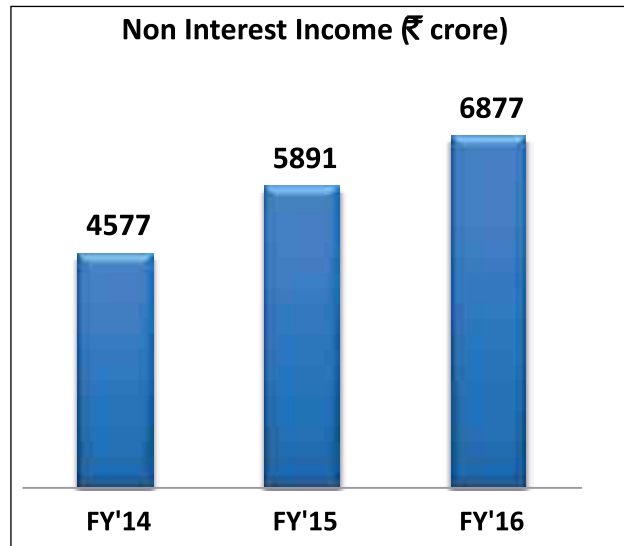
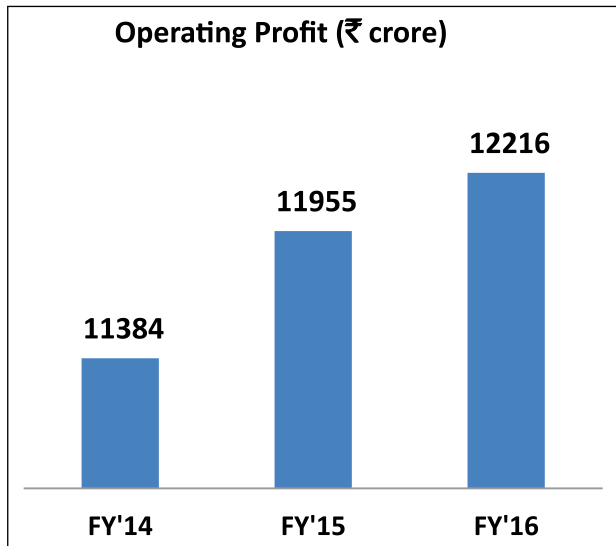
निदेशक रिपोर्ट

Directors' Report

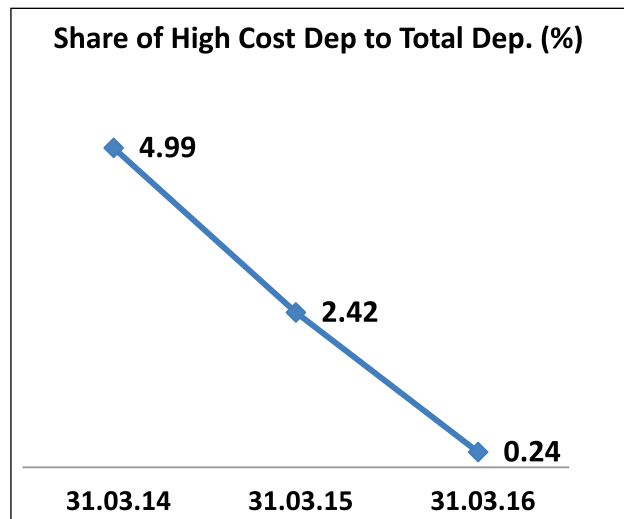
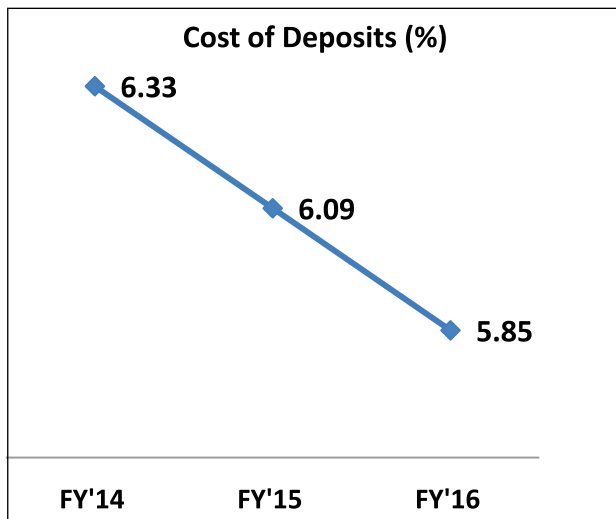
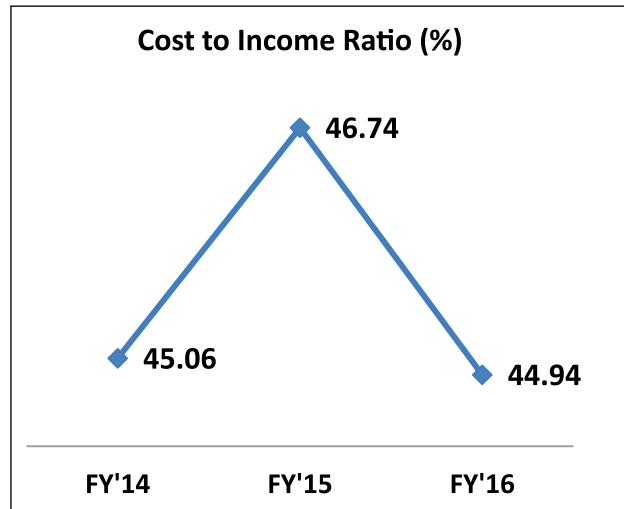
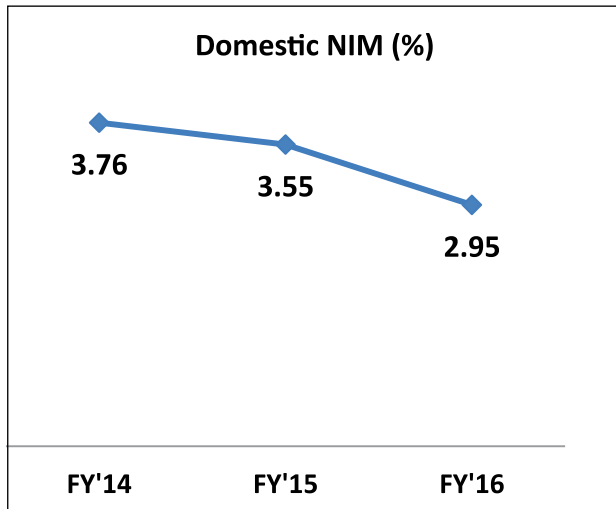


KEY FINANCIAL POSITION



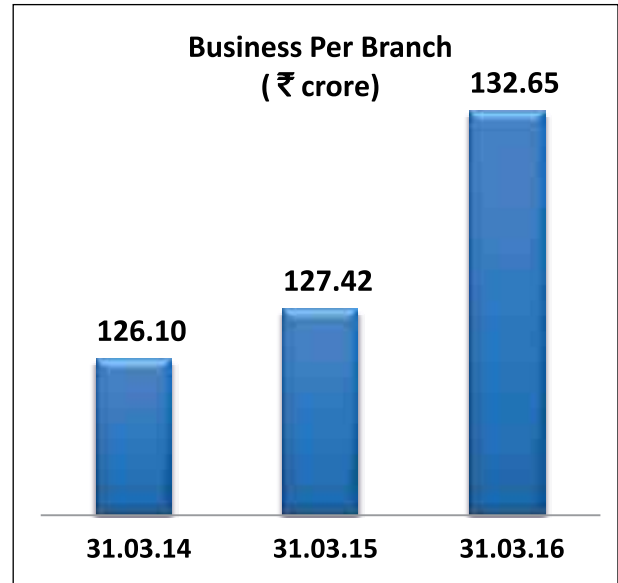
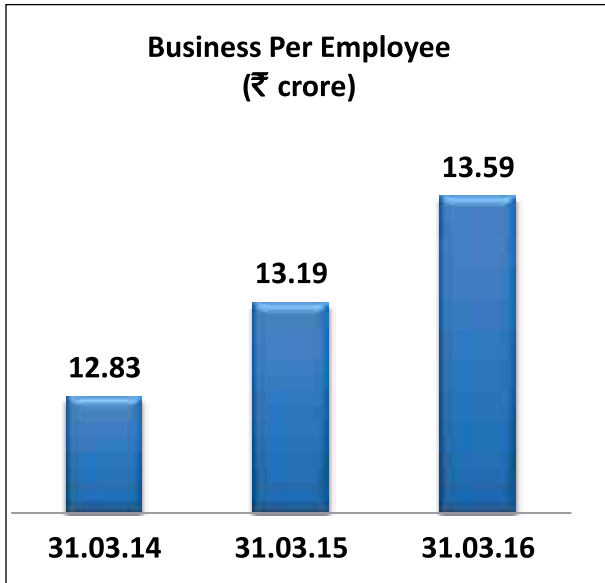


KEY FINANCIAL RATIOS

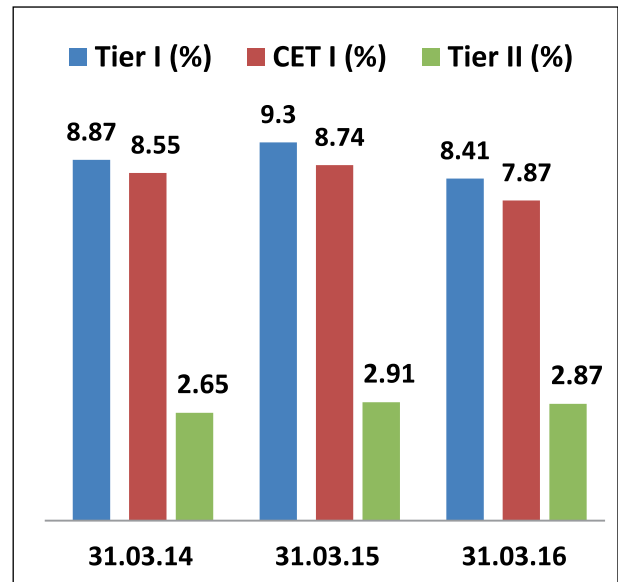
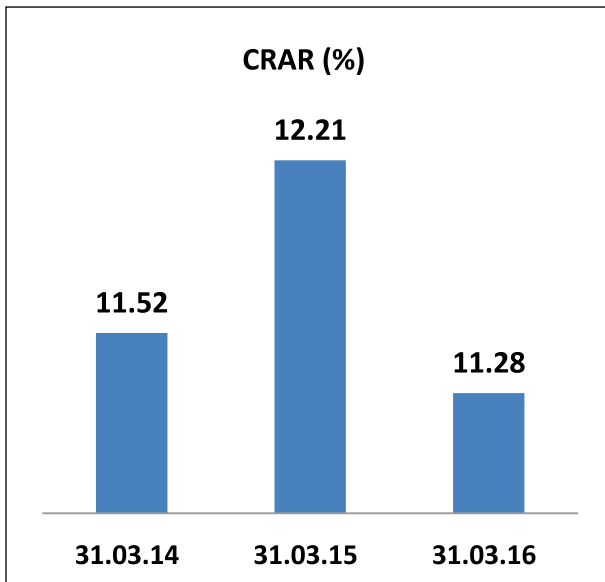




IMPROVED PRODUCTIVITY



CAPITAL ADEQUACY RATIO



प्रगति एक नजर में
PROGRESS AT A GLANCE

		(₹ करोड़ में) (₹ crore)					
क्र. सं. S. No	पैरामीटर PARAMETERS	वित्त वर्ष'11 FY'11	वित्त वर्ष'12 FY'12	वित्त वर्ष'13 FY'13	वित्त वर्ष'14 FY'14	वित्त वर्ष'15 FY'15	वित्त वर्ष'16 FY'16
1	शेयर पूंजी Share Capital	317	339	353	362	371	393
2	आरक्षित निधियाँ Reserves & Surplus	21192	27478	32323	35533	38709	37917
3	जमाराशियाँ Deposits	312899	379588	391560	451397	501379	553051
4	अग्रिम Advances	242107	293775	308796	349269	380534	412326
5	कुल कारोबार Total Business	555005	673363	700356	800666	881913	965377
6	कुल परिसम्पत्तियाँ Total Assets	378325	458194	478948	550420	603334	667390
7	कुल निवेश Net Investment	95162	122629	129896	143786	149877	157846
8	कुल शाखाएँ* (संख्या) Total Branches*(Number)	5189	5670	5874	6201	6560	6760
9	एटीएम नेटवर्क (संख्या) ATM Network (Number)	5050	6009	6313	6940	8348	9463
10	परिचालन लाभ Operating Profit	9056	10614	10907	11384	11955	12216
11	कुल प्रावधान Total Provisions	4622	5730	6160	8042	8893	16192
12	शुद्ध लाभ Net Profit	4433	4884	4748	3343	3062	-3974
13	कारोबार/कर्मचारी (लाख) Business/Employee (lakh)	1018	1132	1165	1283	1319	1359
14	ऋण-जमा अनुपात (%) Credit-Deposit Ratio (%)	77.38	77.39	78.86	77.38	75.90	74.55
15	जमाराशियों की लागत (%) Cost of Deposit (%)	5.24	6.59	6.82	6.33	6.09	5.85
16	अग्रिमों पर आय (%) Yield on Advances (%)	10.58	11.67	11.06	10.36	9.88	9.10
17	निवेश पर प्राप्ति (%) Yield on Investment (%)	6.67	7.57	7.89	7.85	7.99	7.94
18	शुद्ध ब्याज मार्जिन (%) Net Interest Margin (%)	3.96	3.84	3.52	3.44	3.15	2.60
19	परिसम्पत्तियों पर प्रतिफल (%) Return on Assets (%)	1.34	1.19	1.00	0.64	0.53	-0.61
20	लागत आय अनुपात (%) Cost to Income Ratio (%)	41.27	39.75	42.81	45.06	46.74	44.94
21	सकल एनपीए (%) Gross NPAs (%)	1.79	2.93	4.27	5.25	6.55	12.90
22	शुद्ध एनपीए (%) Net NPAs (%)	0.85	1.52	2.35	2.85	4.06	8.61
23	पूंजी पर्याप्तता अनुपात (बेसल III) (%) Capital Adequacy Ratio (Basel III) (%)	-	-	-	11.52	12.21	11.28

* एक एक्सटेंशन काउंटर सहित घरेलू शाखाएँ

* Domestic Branches including one Extension Counter



निदेशक रिपोर्ट 2015-16

वित्तीय वर्ष 2016 के दौरान बैंक ने कई कीर्तिमान पार किए जैसे: ₹ 9.65 लाख करोड़ का वैश्विक कारोबार, ₹ 8.50 लाख करोड़ का घरेलू कारोबार, ₹ 5.50 लाख करोड़ की वैश्विक जमाराशियां, ₹ 4.00 लाख करोड़ के निवल अग्रिम, ₹ 2.00 लाख करोड़ की कासा जमाराशियां और ₹ 12000 करोड़ का परिचालन लाभ।

बैंक का वैश्विक कारोबार वार्षिक आधार पर 9.5% की वृद्धि दर्शाते हुए मार्च 2016 के अंत तक ₹ 9.65 लाख करोड़ पर पहुंच गया। बैंक का अंतर्राष्ट्रीय कारोबार 11.2% की सुदृढ़ वर्ष-दर-वर्ष वृद्धि दर्ज करते हुए मार्च 2016 के अंत में ₹ 1,12,123 करोड़ के स्तर पर पहुंच गया। जहाँ ₹ 5.53 लाख करोड़ पर रही बैंक की वैश्विक जमाराशियों में 10.3% की वृद्धि हुई, निवल अग्रिम 8.4% की वृद्धि दर्ज करते हुए 31 मार्च 2016 पर ₹ 4.12 लाख करोड़ तक पहुंच गए।

लाभप्रदता मानदंडों के संदर्भ में, बैंक का परिचालन लाभ 31 मार्च 2015 के ₹ 11,955 करोड़ से बढ़कर 31 मार्च 2016 पर ₹ 12,216 करोड़ हो गया। प्रमुख अनुपातों के संदर्भ में, मार्च 2016 में समाप्त वित्तीय वर्ष के लिए 2.95% का घरेलू शुद्ध ब्याज मार्जिन विचाराधीन अवधि के दौरान राष्ट्रीयकृत बैंकों के बीच सर्वाधिक में से एक बना रहा। साथ ही, 11.28% पर बैंक का सीआरएआर निर्धारित विनियामक आवश्यकताओं से ऊपर रहा।

इस पृष्ठभूमि में, आपके निदेशकगण 2015-16 के लेखापरीक्षित वार्षिक वित्तीय विवरण सहित बैंक की वार्षिक रिपोर्ट आपके समक्ष सहर्ष प्रस्तुत कर रहे हैं।

हमारा प्रदर्शन

ए. वित्तीय विशिष्टताएँ

ए.1 तुलन पत्र

(₹ करोड़)

विवरण	31 मार्च 2015	31 मार्च 2016	वृद्धि (%)
कुल कारोबार	881913	965377	9.5
कुल जमाराशियां	501379	553051	10.3
निवल अग्रिम	380534	412326	8.4

ए.2. लाभ

(₹ करोड़)

मानदंड	मार्च 2015	मार्च 2016	वृद्धि (%)
परिचालन लाभ	11955	12216	2.2
प्रावधान	8893	16192	82.1
निवल लाभ/हानि	3062	-3974	-

ए.3 प्रमुख अनुपात

(%)

विवरण	वि व'15	वि व'16
निधियों की लागत	5.14	4.93
निधियों पर प्रतिफल	8.00	7.28
ग्लोबल शुद्ध ब्याज मार्जिन	3.15	2.60
घरेलू शुद्ध ब्याज मार्जिन	3.55	2.95
आस्तियों पर प्रतिफल	0.53	ऋणात्मक
लागत आय अनुपात	46.74	44.94

DIRECTORS' REPORT 2015-16

During FY'16, the Bank has crossed several landmarks i.e., ₹ 9.65 lakh crore Global Business, ₹ 8.50 lakh crore Domestic Business, ₹ 5.50 lakh crore Global Deposits, ₹ 4.00 lakh crore Net Advances, ₹ 2.00 lakh crore CASA Deposits and ₹ 12,000 crore Operating Profit.

The Bank's Global Business reached ₹ 9.65 lakh crore as at end of March'16 reflecting a growth of 9.5% on yearly basis. The Bank's International Business stood at the level of ₹ 1,12,123 crore, recording a YoY growth of 11.2%. While the Global Deposits of the Bank at ₹ 5.53 lakh crore grew by 10.3%, Net Advances recorded growth of 8.4% to reach ₹ 4.12 lakh crore as on 31st March 2016.

In terms of Bottom-line parameters, the Bank's Operating Profit increased from ₹ 11,955 crore as at 31st March'15 to ₹ 12,216 crore as at 31st March'16. In terms of key ratios, Domestic Net Interest Margin at 2.95% for the year ended March'16 remained one of the highest amongst nationalized banks during the period under consideration. Further, the CRAR of the Bank at 11.28% stood above the prescribed regulatory requirement.

In this backdrop, your Directors take pleasure in placing the Bank's Annual Report for 2015-16 along with its audited annual financial statements.

OUR PERFORMANCE

A. FINANCIAL HIGHLIGHTS

A.1. BALANCE SHEET

(₹ crore)

	31 st Mar'15	31 st Mar'16	Growth (%)
Total Business	881913	965377	9.5
Total Deposits	501379	553051	10.3
Net Advances	380534	412326	8.4

A.2. PROFIT

(₹ crore)

Parameters	Mar'15	Mar'16	(%)
Operating Profit	11955	12216	2.2
Provisions	8893	16192	82.1
Net Profit/Loss	3062	-3974	-

A.3. KEY RATIOS

(%)

Particulars	FY'15	FY'16
Cost of Funds	5.14	4.93
Yield on Funds	8.00	7.28
Global Net Interest Margin	3.15	2.60
Domestic Net Interest Margin	3.55	2.95
Return on Assets	0.53	Negative
Cost to Income Ratio	46.74	44.94

बी. परिचालनात्मक विशिष्टताएँ

- बैंक ने 'इंद्रधनुष' नामक एक नए रणनीतिक दृष्टिकोण का कार्यान्वयन किया है जो भारतीय बैंकिंग परिदृश्य में बढ़ रही प्रतिस्पर्धा के अनुकूल बनने, इसका सामना करने और इसमें सफल होने हेतु बैंक के लिए सात प्रमुख सुधार क्षेत्रों का खाका बनाता है। ये सात क्षेत्र हैं - व्यक्ति विकास, कासा व खुदरा कारोबार वृद्धि, ऋण वृद्धि के माध्यम से सीडी अनुपात में सुधार, एनपीए प्रबंधन, ग्राहक सेवा में सुधार, डिजिटल पीएनबी तथा आय में वृद्धि व व्यय पर नियंत्रण। बैंक ने इन क्षेत्रों में उल्लेखनीय प्रगति की है।
- व्यक्ति विकास की दिशा में बैंक ने 'पीएनबी यूनिव' नामक एक नए मोबाइल एप्लिकेशन आधारित ई-लर्निंग प्लेटफार्म का आरंभ किया है। डेस्कटॉप या लैपटॉप के माध्यम से वेब आधारित अभिगम के अतिरिक्त यह सभी प्रमुख मोबाइल प्लेटफार्मों पर उपलब्ध है और गुणवत्तापूर्ण पाठ्यक्रम एवं उच्च गुणवत्ता वाले प्रशिक्षण हेतु 24x7 उपलब्धता वाली त्वरित पहुँच सीधा पाम टॉप पर उपलब्ध कराती है।
- युवा, ऊर्जावान और तकनीकी-प्रेमी नवनि्युक्त कर्मचारियों की पूरी क्षमता का लाभ उठाने के लिए बैंक ने 'पीएनबी नवोदय' नामक ज्ञानप्राप्ति तथा परामर्श कार्यक्रम आरंभ किया है। यह कार्यक्रम कर्मचारियों को व्यवसाय के विकास और संगठनात्मक लक्ष्य के ब्रांड एंबेसडर में बदलने और इनकी ऊर्जा को बैंक के विकास की दिशा में ले जाने में सहायता करेगा।
- सतत बेहतर ग्राहक अनुभव सुनिश्चित करने और ग्राहकों की बदलती अपेक्षाओं के साथ बेहतर तालमेल बनाने के लिए, बैंक ने कई अभिनव डिजिटल उत्पादों और समाधानों का शुभारंभ किया जो निम्नवत हैं:
 - 'पीएनबी एटीएम असिस्ट': एक अनोखी ऐप जो पीएनबी का एटीएम ढूँढने के साथ-साथ एटीएम संबंधी शिकायतें दर्ज कराने में ग्राहक की सहायता करती है।
 - 'पीएनबी मोबीईज': एक ही टच पर बैंकिंग उपलब्ध कराने वाली मोबाइल ऐप।
 - 'पीएनबी स्लीप ईजी': इंटरनेट बैंकिंग एवं मोबाइल बैंकिंग पासवर्ड निष्क्रिय और पुनः सक्रिय करने हेतु मोबाइल ऐप।
 - 'ग्रीन पिन': एसएमएस अनुरोध के माध्यम से डेबिट कार्ड के लिए डुप्लीकेट पिन तुरंत प्राप्त करने में ग्राहकों की सहायता हेतु सुविधा।
 - ऑनलाइन पीपीएफ व आरडी खाता खोलने की सुविधा।
 - कॉर्पोरेट वेबसाइट के माध्यम से भारत में कहीं भी लॉकर की ऑनलाइन बुकिंग सुविधा।
 - बैंक ने 9000 से अधिक एटीएम के विशाल नेटवर्क के माध्यम से मोबाइल बैंकिंग हेतु पंजीकरण की सुविधा का आरंभ भी किया है।
 - बैंक ने सोशल मीडिया पर 'ब्रांड पीएनबी' को मजबूत करने और लागत प्रभावी ढंग से ग्राहकों के साथ संपर्क बनाने के उद्देश्य से सोशल नेटवर्किंग साइटों यथा ट्विटर और लिंकडइन पर अपनी उपस्थिति दर्ज कराई।

B. OPERATIONAL HIGHLIGHTS

- The Bank implemented a new strategic approach named 'Indradhanush' which charts the seven key reform areas for the Bank so as to adapt, evolve and thrive in the face of increased competition in the Indian banking space. These seven areas are People Development, Increase CASA & Retail Business, Improve CD Ratio through Credit Growth, NPA Management, Improve customer service, Digital PNB and Increase Income & Control Expenditure. The Bank made a significant progress in these areas.
- Towards People Development, the Bank has launched new Mobile App based e-Learning Platform named 'PNB Univ'. It is available on all major Mobile Platforms, besides web based access through Desktop or Laptop to provide a quick access to quality curriculum and high quality training 24x7 right on the palm top.
- To unleash the full potential of the newly recruited young, energetic and tech-savvy employees, the Bank has initiated an On-boarding & Mentoring Program titled "PNB Navodaya". This program will help to channelize employees' energies towards the Bank's development and transform them into brand ambassadors for the business growth and organizational goal.
- To ensure a consistently superior customer experience and to better align with changing customers' expectations, the Bank launched slew of innovative digital products and solutions which are as follows:
 - 'PNB ATM Assist': Unique App enabling the customer not only to locate PNB's ATM but also to lodge complaints related to ATMs.
 - 'PNB MobiEase': Mobile app to provide single touch banking.
 - 'PNB Sleep Easy': To disable and re-enable Internet Banking and Mobile Banking password.
 - 'Green PIN': To enable customers obtain duplicate PIN for debit card instantly through SMS request.
 - Online PPF and RD account opening facility.
 - Online booking of locker facility anywhere in India through the corporate website.
 - The Bank has also introduced the facility to register for Mobile Banking through vast network of over 9000 ATMs.
 - The Bank registered its presence on the social networking sites i.e., Twitter and LinkedIn, with an aim of strengthening "Brand PNB" on social media and to engage with customers in a cost efficient manner.



- परिचालनात्मक प्रक्रियाओं में सुधार करने के लिए, बैंक ने सीबीएस डेटाबेस को M9000 सर्वर से नए स्पार्क सुपर क्लस्टर (M6-32) सर्वरों में सफलतापूर्वक स्थानांतरित कर लिया है। इस कारण से, हमारा बैंक 4 नोड आरएसी (वास्तविक अनुप्रयोग क्लस्टर) व्यवस्था लागू करने वाला भारत का सर्वप्रथम बैंक बन गया है।
- बैंक ने 'पीएनबी एकीकृत भुगतान इंटरफेस (यूपीआई)' को शुरू करने की प्रक्रिया में है जो मोबाइल ऐप के माध्यम से फंड ट्रांसफर करने, लेनदेन करने हेतु अन्य बैंकों के साथ खोले गए खातों सहित सभी खातों को लिंक करने और व्यापारियों को पीओएस व नकदी हस्तांतरण के एक विकल्प के रूप में मोबाइल एप्लिकेशन के माध्यम से लेनदेन पुल करने की सुविधा देता है।
- वसूली में सुधार लाने हेतु बैंक ने प्रधान कार्यालय में 'वॉर रूम' बनाए हैं जिनमें एनपीए की व्यवस्थित ढंग से चौबीस घंटे निगरानी की जाती है।
- कार्ड आधारित लेनदेन सेवाएं उपलब्ध कराने के लिए, कारोबार प्रतिनिधि स्थानों पर माइक्रो एटीएम शुरू किए गए हैं। बैंकिंग उद्योग में हमारा बैंक ऐसा पहला बैंक बन गया है जिसने माइक्रो एटीएम के माध्यम से नकद जमा सुविधा का आरंभ किया है।
- देश के कोने-कोने में वित्तीय जागरूकता के प्रसार के लिए, बैंक ने 'वित्तीय जन चेतना अभियान' का आरंभ किया है। यह कार्यक्रम प्रधानमंत्री जन धन योजना, अटल पेंशन योजना, मुद्रा ऋण, प्रधानमंत्री जीवन ज्योति बीमा योजना और प्रधानमंत्री सुरक्षा बीमा योजना के बारे में जागरूकता पैदा करने पर भी जोर देगा।
- महिला विकास के लिए, बैंक ने पीएनबी वनिता वित्तपोषण योजना, पीएनबी पॉवर सेविंग्स और महिला कौशल विकास योजना जैसी कई नई योजनाएं तैयार की हैं।
- वित्तीय वर्ष 2016 के दौरान बैंक ने 32 'अक्षया' शाखाओं का उद्घाटन किया जिनका प्रबंध विशुद्ध रूप से महिलाओं द्वारा और केवल महिला ग्राहकों के लिए किया जाता है।
- वित्त मंत्रालय, भारत सरकार ने प्रधानमंत्री जन धन योजना (पीएमजेडीवाई) खातों के माध्यम से जुटाई गई जमा राशियों में सभी बैंकों के बीच पीएनबी को सर्वश्रेष्ठ घोषित किया है।
- To improve operational processes, the Bank has successfully migrated the CBS Data Base from M9000 servers to new Sparc Super Cluster (M6-32) servers. Owing to this, the Bank has become the first bank in India to implement 4 node active RAC (Real Application Cluster) setup.
- The Bank is in process of introducing 'PNB Unified Payments Interface (UPI)' which will allow fund transfer via. Mobile App, link all accounts including those opened with other banks for making transactions and facilitate merchants to pull the transactions through Mobile App as an alternate POS & cash transfer
- To improve the recovery, the Bank has created a 'War Room' at Head Office wherein round the clock NPA monitoring is undertaken in a systematic manner.
- To provide card based transactions services, Micro ATMs have been introduced at Business Correspondent locations. The Bank has become the first bank in the banking industry to start cash deposit through Micro ATMs.
- To spread financial awareness across the length and breadth of the country, the Bank flagged off 'Vitiya Jan Chetna Abhiyan'. This program will also emphasize on creating awareness about the Pradhan Mantri Jan Dhan Yojana, Atal Pension Yojana, Mudra Loans, Pradhan Mantri Jeewan Jyoti Yojana and Pradhan Mantri Jan Suraksha Yojana.
- For women development, the Bank has formulated new schemes i.e., PNB Vanita financing scheme, PNB PoWer Savings and Mahila Kaushal Vikas Yojna.
- During FY'16, the Bank has inaugurated 32 'Akshaya' branches, managed exclusively by women for the women customers only.
- The Ministry of Finance, Government of India, has declared PNB as the first among all banks in deposit mobilized through Pradhan Mantri Jan Dhan Yojana (PMJDY) accounts.

सी. आस्ति गुणवत्ता

वित्तीय वर्ष 2016 में सकल एनपीए ₹.55,818 (वित्तीय वर्ष 2015 = ₹.25,695 करोड़) रहा एवं वित्तीय वर्ष 2016 में निवल एनपीए ₹.35,423 (वित्तीय वर्ष 2015 = ₹.15,396 करोड़) रहा। अनुपातों के संदर्भ में वित्तीय वर्ष 16 में सकल एनपीए अनुपात 12.90% (वित्तीय वर्ष 15=6.55%) रहा तथा वित्तीय वर्ष 16 में निवल एनपीए अनुपात 8.61% (वित्तीय वर्ष 15=4.06%) रहा।

दबावग्रस्त आस्तियों का बढ़ते जाना बैंक के लिए चिंता का विषय बना रहा। बैंक ने आस्तियों की गुणवत्ता में सुधार लाने हेतु बढ़ते बकायों और ताजा स्लिपेज पर रोक लगाने के लिए विभिन्न उपाय किए। सभी अनर्जक आस्तियों (एनपीए) में खाता-विशिष्ट समाधान कार्यनीतियों को लागू किया गया और प्रगति की नियमित रूप से निगरानी की गई। एनपीए (₹.10 लाख व अधिक बकाया वाले) में वसूली की दैनिक प्रगति पर नजर रखी गई और इसको शीघ्र प्रबंधन के समक्ष प्रस्तुत किया जाता रहा। साथ ही, एनपीए से निपटने के लिए ऋणियों के साथ वैयक्तिक बैठकों के माध्यम से समझौता/बातचीत द्वारा निपटारों को अन्य महत्वपूर्ण रणनीति के रूप में अपनाया गया। बैंक में 17 आस्ति वसूली प्रबंधन शाखाएं (एआरएमबी) भी हैं जो विशेष रूप से एनपीए के समाधान हेतु कार्यरत हैं।

C. ASSET QUALITY

The Bank's Gross NPA stood at ₹.55,818 crore in FY'16 (FY'15 = ₹.25,695 crore) and the Net NPA stood at ₹.35,423 crore in FY'16 (FY'15= ₹.15,396 crore). In terms of ratios, Gross NPA ratio stood at 12.90% in FY'16 (FY'15= 6.55%) and Net NPA ratio stood at 8.61% in FY'16 (FY'15=4.06%).

The accumulation of stressed assets remained a concern for the Bank. The Bank initiated various measures to arrest the incremental delinquencies and fresh slippages to improve the quality of assets. In all NPAs, account-specific resolution strategies were implemented and progress was monitored regularly. Daily progress of recovery in NPAs (outstanding ₹.10 lakh and above) was monitored and placed before Top Management. Further, compromise/negotiated settlements through one-to-one meeting with borrowers was adopted as another vital strategy to tackle NPAs. The Bank also had 17 Asset Recovery Management Branches (ARMBs) which function exclusively for resolving NPAs.

वित्तीय वर्ष 2016 के दौरान की गई पहल:

- वित्तीय वर्ष 2016 के दौरान दो मेगा बिक्री अभियान आयोजित किए गए जिनमें आवासीय, औद्योगिक एवं अन्य विभिन्न श्रेणियों की संपत्तियां व्यापक प्रचार के साथ बिक्री हेतु रखी गईं। इससे बिक्री की संख्या में वृद्धि हुई और वर्ष के दौरान पर्याप्त वसूली हो सकी।
- बैंक ने सरफेसी कार्रवाई की पूरी प्रक्रिया को कारगर बनाने की पहल की है। वित्तीय वर्ष 2016 के दौरान समय पर कार्रवाई सुनिश्चित करते हुए गहन फॉलो-अप किया गया और सहायक एजेंसी की सहायता प्राप्त कर अथवा डीएमएम/सीएमएम के समक्ष आवेदन कर अचल संपत्तियों का भौतिक कब्जा लेने पर विशेष बल दिया गया। इसके परिणामस्वरूप, बैंक के भौतिक कब्जे में आने वाली संपत्तियों के प्रतिशत में वृद्धि हुई जिससे मेगा बिक्री अभियान के तहत अधिक संपत्तियों की नीलामी की जा सकी।
- वित्तीय वर्ष 2016 के दौरान एनपीए के बढ़ते स्तर से निपटने हेतु मुश्किल खातों की बिक्री एआरसी को करने के एक और उपलब्ध विकल्प का उपयोग किया गया। इसके परिणामस्वरूप, ₹.1835 करोड़ बकाया के 15 खातों की बिक्री एआरसी को कर दी गई।
- ऋणियों एवं जमानतदारों से बातचीत करने हेतु मंडल कार्यालय/एफजीएमओ के साथ भी गहन फॉलो-अप किया गया जिसके परिणामस्वरूप वित्तीय वर्ष 15 की तुलना में वित्तीय वर्ष 16 के दौरान अधिक निपटान किए जा सके।
- बैंक ने इरादतन चूककर्ताओं की पहचान करने की पहल भी की और आरबीआई दिशानिर्देशों के अनुसार इरादतन चूक करने वाले विभिन्न ऋणियों को नोटिस जारी किए गए। इसके परिणामस्वरूप, वित्तीय वर्ष 2016 के दौरान 904 ऋणियों को अंततः इरादतन चूककर्ता घोषित किया गया।
- वित्तीय वर्ष 2016 के दौरान, 6898 ऋण मुक्ति शिविरों में 116825 खातों से ₹. 742.98 करोड़ की नकद वसूली की गई तथा ₹. 1224.50 करोड़ की बकाया राशि के 49702 खातों का उन्नयन किया गया। इस प्रकार इन शिविरों में ₹.1967.48 करोड़ के एनपीए का समाधान किया गया।
- ओटीएस को एनपीए के तीव्र समाधान के उत्पाद के रूप में प्रचारित किया गया और 84104 खातों में ओटीएस अनुमोदित किया गया। सुपरिभाषित एनपीए नीति के माध्यम से ₹.854.93 करोड़ की समझौता वार्ता द्वारा अनुमोदित ओटीएस मामलों में वसूली की गई।
- उपरोक्त उल्लिखित पहलों और वसूली तथा उन्नयन के लिए सघन अनुवर्ती कार्रवाई के कारण बैंक ने वित्तीय वर्ष 16 के दौरान एनपीए हुए खातों में ₹.4724.58 करोड़ की वसूली की।
- दिनांक 31.3.2015 को ₹.1381.66 करोड़ की कुल बकाया राशि के एनपीए खातों का मानक श्रेणी में उन्नयन किया गया। एनपीए खातों में ₹.4261.88 करोड़ की कुल नकद वसूली की गई। वित्तीय वर्ष 2016 के दौरान, पहले किए गए अपलिखित खातों में से (तकनीकी अपलेखन सहित) ₹.2296.95 करोड़ की बैंक ने वसूली की।

डी. औद्योगिक पुनर्गठन

बैंक की मानक पुनर्गठित अग्रिम वित्तीय वर्ष'2015 ₹.38,315 करोड़ से घटकर वित्तीय वर्ष'2016 में ₹.20,144 करोड़ हो गए।

Initiatives taken during FY'16:

- During FY'16, two mega sale campaigns were organized in which residential, industrial and other miscellaneous categories of properties were put to sale with wide publicity. This increased the number of sales and led to substantial recovery during the year.
- The Bank has taken initiative to streamline the entire process of SARFAESI action. During FY'16, rigorous follow up was done by ensuring timely action and main stress was given in taking physical possession of the Immovable Properties (IPs) either with the help of supporting agency or by moving application before the DMM/CMM. This has resulted into increase in the percentage of properties under physical possession of the Bank, thereby, leading to more auctions under Mega Sale Campaigns.
- During FY'16, another option available to tackle the rising level of NPAs was utilized by putting some difficult accounts for sale to ARCs. As a result, 15 accounts with outstanding of ₹.1835 crore was sold to ARCs.
- Concerted follow up was also made with the Circle Office/FGMOs for having dialogue with the borrower and guarantors which has resulted into higher number of settlement during FY'16 vis-a-vis FY'15.
- The Bank also took initiative for identifying Wilful Defaulters and according to Reserve Bank of India guideline, notices were issued to various borrowers who were found to have committed an act of Wilful Default. As a result, during FY'16, 904 borrowers were finally declared as Wilful Defaulters.
- During FY'16, in 6898 Rin Mukti Shivirs, cash recovery of ₹. 742.98 crore was obtained from 1,16,825 accounts and upgradation of 49,702 accounts with balance outstanding of ₹.1224.50 crore. Thus, NPAs of ₹.1967.48 crore were resolved in these shivirs.
- OTS was marketed as a product for faster resolution of NPAs and OTS in 84104 accounts was approved. Through well defined recovery policy ₹.854.93 crore were recovered in approved OTS cases through negotiated settlements.
- Due to the above highlighted initiatives and concerted follow-up for recovery and upgradation, the Bank recovered ₹. 4724.58 crore in accounts slipped during FY'16.
- NPA accounts as on 31.03.15 with aggregate outstanding of ₹.1381.66 crore were upgraded to Standard category. Total cash recoveries in NPA accounts amounted to ₹.4261.88 crore. During FY'16, the Bank recovered ₹.2296.95 crore out of the accounts earlier written off (Including Technical Write off).

D. INDUSTRIAL RESTRUCTURING

The Standard Restructured Advances of the Bank has come down from ₹.38,315 crore for FY'15 to ₹.20,144 crore for FY'16



क) औद्योगिक पुनर्वास

बैंक ने ऋण पुनर्गठन द्वारा औद्योगिक क्षेत्र हेतु अत्यावश्यक राहत प्रदान करने के लिए संभावित व्यवहार्य बीमार इकाइयों के पुनर्वास की दिशा में अपने प्रयास जारी रखे। बैंक को कई खातों में बीआईएफआर की 'ऑपरेटिंग एजेंसी' की भूमिका सौंपी गई है। वित्तीय वर्ष 2016 के दौरान, औद्योगिक एवं वित्तीय पुनर्गठन हेतु बोर्ड की 'ऑपरेटिंग एजेंसी' के रूप में बैंक द्वारा 4 खातों में प्रारूप पुनर्वास योजना (डीआरएस) तैयार की गई। वित्तीय वर्ष 2016 के दौरान बैंक ने बीआईएफआर द्वारा मंजूर किए गए एक मामले में पुनर्वास पैकेज भी लागू किया।

ख) कॉर्पोरेट ऋण पुनर्गठन (सीडीआर)

संघ/बहु बैंकिंग के तहत ऋण सुविधाओं का लाभ प्राप्त कर रहे व्यवहार्य कॉर्पोरेट्स के ऋण का समय पर पुनर्गठन सुनिश्चित करने के लिए, सीडीआर प्रणाली के तहत एक पारदर्शी तंत्र बनाया गया है। वित्तीय वर्ष 2016 के दौरान, सीडीआर के तहत ₹ 38.38 करोड़ बकाया वाले 1 खाते का पुनर्गठन किया गया। 84 पुनर्गठित खातों में से, 18 खातों में पीएनबी को निगरानी संस्था की भूमिका सौंपी गई है।

ग) लघु एवं मध्यम उद्यमों हेतु ऋण पुनर्गठन तंत्र

बैंक ने वित्तीय वर्ष '06 से ही सीडीआर की तर्ज पर लघु और मध्यम उद्यमों हेतु ऋण पुनर्गठन तंत्र (एसएमई हेतु डीआरएम) को अपनाया हुआ है। वित्तीय वर्ष 2016 के दौरान, बैंक द्वारा ₹ 247.10 करोड़ की कुल बकाया राशि के 17 खातों का पुनर्गठन किया गया।

घ) पुनर्गठन-अन्य

बैंक द्वारा उन संभावित व्यवहार्य इकाइयों के ऋणों का पुनर्गठन करने के लिए एक पारदर्शी व्यवस्था तैयार की गई है जो उनके नियंत्रण से बाहर के कारणों से अस्थायी समस्याओं का सामना कर रही हैं। इस व्यवस्था में ऐसे मामले भी शामिल हैं जिन्हें एसएमई के लिए बीआईएफआर/सीडीआर/डीआरएम के तहत कवर नहीं किया जा सकता है। वित्तीय वर्ष 2016 के दौरान, इस श्रेणी के अंतर्गत ₹ 1002.56 करोड़ राशि के कुल 19 खातों को पुनर्गठित/पुनर्निर्धारित किया गया।

ई. डिजिटलीकरण: 'डिजिटल पीएनबी' की ओर

ग्राहकों को बेहतर, त्वरित और कुशल सेवाएं प्रदान करने हेतु अपने सतत प्रयासों को जारी रखते हुए बैंक ने कई पहल की हैं। ये पहल नकदी रहित समाज और कागज रहित बैंकिंग की दिशा में उठाए गए कदम हैं।

ई.1 वैकल्पिक वितरण चैनल

ए) इंटरनेट बैंकिंग: बैंक रिटेल और कॉर्पोरेट वेरिएंट के साथ इंटरनेट बैंकिंग सेवाएं उपलब्ध करा रहा है। 31 मार्च 2016 को बैंक के इंटरनेट बैंकिंग ग्राहकों की संख्या 47 लाख तक पहुँच गई। बैंक ने वित्तीय वर्ष 2016 के दौरान अपनी इंटरनेट बैंकिंग सेवाओं को भी अद्यतन किया जिनका विवरण निम्नानुसार है:

- कॉर्पोरेट इंटरनेट बैंकिंग मॉड्यूल को और भी अधिक सरल तथा प्रयोग में आसान बनाते हुए इसका पुनर्गठन किया गया।
- इंटरनेट बैंकिंग और मोबाइल बैंकिंग के लेन-देन पासवर्ड को

a) Industrial Rehabilitation

The Bank continued its efforts towards rehabilitation of potentially viable sick units to provide the much needed relief to industrial sector by debt restructuring. The Bank has been assigned the role of 'Operating Agency' of Board for Industrial and Financial Reconstruction (BIFR) in number of accounts. During FY'16, Draft Rehabilitation Scheme (DRS) were formulated by the Bank as 'Operating Agency' of BIFR in four accounts and the Bank has also implemented rehabilitation package in one case sanctioned by BIFR during FY'16.

b) Corporate Debt Restructuring (CDR)

To ensure timely restructuring of the debt of viable corporates availing credit facilities under consortium / multiple banking, a transparent mechanism is formed under CDR system. During FY'16, one account with outstanding of ₹ 38.38 crore was restructured under CDR. Out of 84 restructured accounts, PNB has been assigned the role of Monitoring Institution in 18 accounts.

c) Debt Restructuring Mechanism for Small & Medium Enterprises

The Bank has already adopted Debt Restructuring Mechanism for Small & Medium Enterprises (DRM for SMEs) on the lines of CDR since FY'06. During FY'16, the Bank restructured 17 accounts with aggregate outstanding of ₹ 247.10 crore.

d) Restructuring-Others

The Bank has also put in place a transparent mechanism for restructuring of debts of potentially viable units, which are facing temporary problems due to factors beyond their control even for cases which cannot be covered under BIFR/ CDR/DRM for SMEs. During FY'16, 19 accounts involving ₹ 1002.56 crore were restructured/rescheduled under this category.

E. DIGITALIZATION: TOWARDS 'DIGITAL PNB'

The Bank undertook several initiatives in its continued efforts to provide better, prompt and efficient services to the customers. These initiatives were a step towards cash less society and paperless banking.

E.1 Alternative Delivery Channels

a) Internet Banking: The Bank has been providing Internet Banking Services with following variants viz., Retail Internet Banking and Corporate Internet Banking. The Internet Banking Customers of the Bank reached 47 lakh as on 31st March 2016. The Bank also updated its Internet Banking Services during FY'16 which are given as under:

- Revamped Corporate Internet Banking Module, making it more simple and easy to use.
- Launched 'PNB Sleep-easy' to block/unblock

आवश्यकतानुसार ब्लॉक/अनब्लॉक करने के लिए 'पीएनबी स्लीपईजी' सुविधा का आरंभ किया गया।

- डेबिट कार्ड की हॉटलिस्टिंग और निजीकरण सुविधा का आरंभ किया गया।
- डेबिट कार्ड के पिन नंबर को ऑनलाइन रीसेट करने की सुविधा का आरंभ किया गया।
- पीएमजेडीवाई खातों के तहत ओवरड्राफ्ट हेतु इंटरनेट बैंकिंग के माध्यम से ऑनलाइन आवेदन की सुविधा।
- इंटरनेट बैंकिंग सेवाओं के संचालन में सुरक्षा को सुदृढ़ करने की दिशा में बैंक द्वारा रिटेल और कॉर्पोरेट इंटरनेट बैंकिंग में लेनदेन करने के लिए प्रमाणीकरण के द्वितीय कारक के रूप में डिजिटल हस्ताक्षर लागू किया गया है।

बी) मोबाइल बैंकिंग: 31.03.2016 की स्थिति के अनुसार बैंक लगभग 24 लाख ग्राहकों को मोबाइल बैंकिंग सेवाएं भी उपलब्ध करा रहा है। बैंक ने निम्न वेरिएंट के साथ मोबाइल बैंकिंग सेवाएं उपलब्ध कराई हैं:

- i. **एसएमएस बैंकिंग:** उपयोगकर्ता को पूर्वनिर्धारित प्रारूप(पों) में एसएमएस भेजना होता है।
- ii. **ब्राउजर आधारित मोबाइल बैंकिंग:** इसके लिए जीपीआरएस अथवा वाई-फाई सक्षम मोबाइल फोन की आवश्यकता होती है।
- iii. **एप्लीकेशन आधारित मोबाइल बैंकिंग:** उपयोगकर्ता संबंधित ऐप स्टोर से एप्लीकेशन डाउनलोड कर सकते हैं। वर्तमान में हमने एंड्रॉयड, आईओएस, ब्लैकबेरी और जे2एमई प्लेटफार्मों के लिए मोबाइल बैंकिंग एप्लीकेशन उपलब्ध कराई है।
- iv. **राष्ट्रीय एकीकृत यूएसएसडी प्लेटफार्म (NUUP):** यह सुविधा *99# के कोड पर उपलब्ध है जो सभी बैंकों के लिए एक साझा मंच है। इसका प्रबंधन भारतीय राष्ट्रीय भुगतान निगम (एनपीसीआई) द्वारा किया जाता है।

वित्तीय वर्ष 2016 के दौरान बैंक ने मोबाइल बैंकिंग में निम्न सुविधाएं जोड़ी हैं जिनका विवरण निम्नानुसार है:

- **पीएनबी मोबीईज:** इस मोबाइल एप्लीकेशन का उपयोग करने पर विभिन्न पूछताछ (अर्थात शेष पूछताछ, मिनी स्टेटमेंट, चेक बुक अनुरोध आदि) हेतु एसएमएस भेजने के लिए सिंटेक्स याद रखना आवश्यक नहीं रह जाता है।
- **मूल्य वर्धित सेवाएं:** मोबाइल बैंकिंग के माध्यम से मोबाइल एवं डीटीएच रिचार्ज की सुविधा भी उपलब्ध है।
- **पीएनबी एटीएम असिस्ट:** जीपीएस का उपयोग कर एटीएम का पता लगाने वाली मोबाइल एप्लीकेशन जो एटीएम की कार्यशीलता के विषय में शिकायत भी दर्ज करा सकती है।
- शाखा के किसी भी हस्तक्षेप के बिना मोबाइल बैंकिंग हेतु ऑनलाइन उपयोगकर्ता पंजीकरण और पासवर्ड रीसेट सुविधा।
- मोबाइल बैंकिंग के माध्यम से पीएमजेडीवाई खातों के तहत ओवरड्राफ्ट के लिए ऑनलाइन आवेदन।
- पीएनबी ने मोबाइल बैंकिंग के हिंदी संस्करण का आरंभ भी कर दिया है।

transaction password of IBS and Mobile Banking when not required.

- Hot listing and personalization of Debit Card.
- Online resetting of Pin number of Debit Card.
- Online application for OD under PMJDY Accounts through IBS.
- For strengthening security in Internet Banking services operations, the Bank has implemented Digital Signature as a second factor of authentication for doing transactions in Retail and Corporate Internet Banking.

b) Mobile Banking: The Bank is also providing Mobile Banking services to around 24 lakh customers as on 31.03.2016. The Bank has provided Mobile Banking Services with following variants:

- i. **SMS Banking:** User has to create SMS in the predefined format(s).
- ii. **Browser Based Mobile Banking:** This requires Mobile phone enabled with GPRS or Wi-Fi.
- iii. **Application Based Mobile Banking:** The user can download app from respective app store. Currently the Bank is providing Mobile Banking App for Android, iOS, Blackberry and J2ME platforms.
- iv. **National Unified USSD Platform (NUUP):** This is offered on a short code *99#, which is a common platform for all banks managed by National Payment Corporation of India (NPCI).

During FY'16, the Bank added the following features which are as follows:

- **PNB MobiEase:** Using this mobile app, there is no need to remember syntax for sending SMS for different enquiries (i.e. Balance Enquiry, Mini Statement, Cheque Book request etc.)
- **Value Added Services:** Facility of Mobile and DTH recharge is available through Mobile Banking.
- **PNB ATM Assist :** A Mobile App to locate ATMs of the Bank using GPS and also lodge complaints regarding the functionality of ATMs.
- **Online User Registration and Password Reset** for Mobile Banking without any intervention of branch.
- Online application for OD under PMJDY Accounts through Mobile Banking.
- PNB introduced hindi version of Mobile Banking.



सी) **एसएमएस अलर्ट सेवाएं:** 31 मार्च 2016 की स्थिति के अनुसार लगभग 3.95 करोड़ ग्राहकों ने एसएमएस अलर्ट सेवाओं के लिए पंजीकरण कराया है। इन ग्राहकों के लिए प्रति दिन औसतन लगभग 29.92 लाख एसएमएस अलर्ट जनरेट एवं डिलीवर किए जा रहे हैं।

- शाखाओं, एटीएम, आईबीएस, मोबाइल बैंकिंग और पीओएस टर्मिनल में किए गए चिन्हित लेनदेनों (क्रेडिट/डेबिट) के लिए एसएमएस अलर्ट उत्पन्न किए जाते हैं।
- इसके अतिरिक्त, जन्मदिन, मोबाइल नंबर पंजीकरण/संशोधन, पता/नाम में परिवर्तन, इंटरनेट बैंकिंग ट्रांज़ैक्शन पासवर्ड में परिवर्तन, ऋण की किस्त देय होने, ऋण की किस्त अतिदेय होने, एफडी खाते की परिपक्वता निकट होने, एफडी खाता परिपक्व होने, एनईएफटी (एन10) पुष्टि, यूटीआर स. सहित आरटीजीएस लेनदेन की सूचना, मिस कॉल पर खाते की शेषराशि की सूचना, आदि जैसी गैर-वित्तीय गतिविधियों के लिए भी एसएमएस अलर्ट भेजे जाते हैं।
- इस माध्यम का लाभ बैंक के सम्मानीय ग्राहकों को बैंक के उत्पादों और विविध सेवाओं के विषय में जानकारी प्रदान करने और प्रचार संदेशों के लिए भी उठाया जाता है।

बैंक लगातार एसएमएस अलर्ट सेवाओं में निम्नलिखित जैसी सुविधाएं जोड़ रहा है:

- एसएमएस अलर्ट 5 क्षेत्रीय ग्रामीण बैंकों में भी लागू कर दिए गए हैं।
- अनिवार्य/वैकल्पिक सुविधा का आरंभ: ग्राहक को अनिवार्य और गैर-अनिवार्य अलर्ट में से चयन करने का विकल्प प्रदान किया जाता है ताकि यदि ग्राहक को केवल अनिवार्य अलर्ट की आवश्यकता है तो उस पर शुल्क न लगाया जाए।
- एसएमएस अलर्ट और ओटीपी से संबंधित शिकायत निवारण प्रक्रिया की गति तेज करने के लिए कॉल सेंटर को ग्राहकों को भेजे गए एसएमएस अलर्ट की हिस्ट्री के अभिगम की सुविधा प्रदान की गई है।
- **सिबिल वॉच अलर्ट:** पीएनबी के ऋण ग्राहकों द्वारा ऋण के लिए किसी अन्य बैंक में पहुंचने के विषय में सिबिल द्वारा उपलब्ध कराई गई जानकारी के माध्यम से शाखा प्रमुखों को अलर्ट भेजा जाता है।
- **आवास/कार ऋण अलर्ट:** जब भी ग्राहक पीएनबी आवास/कार ऋण साइट पर जाता है और पीएनबी से कॉल-बैक किए जाने का अनुरोध प्रस्तुत करता है तो उसके अनुरोध की स्वीकृति के रूप में अलर्ट भेजा जाता है।
- **चेक प्रस्तुतिकरण अलर्ट:** ग्राहकों के खाते में चेक प्रस्तुत किए जाने पर इसके समाशोधन से पूर्व ही इस पर प्रतिक्रिया करने हेतु पर्याप्त समय प्रदान करते हुए ग्राहकों को अलर्ट भेजा जाता है।
- **15 जी/15 एच अलर्ट:** कर की कटौती से बचने के लिए ग्राहकों को 15 जी/एच प्रस्तुत करने का अनुरोध भेजा जाता है।

डी) **एटीएम:** 31.03.2016 की स्थिति के अनुसार बैंक के पास 9463 एटीएम का विशाल नेटवर्क है जो देश के कोने-कोने में फैला है।

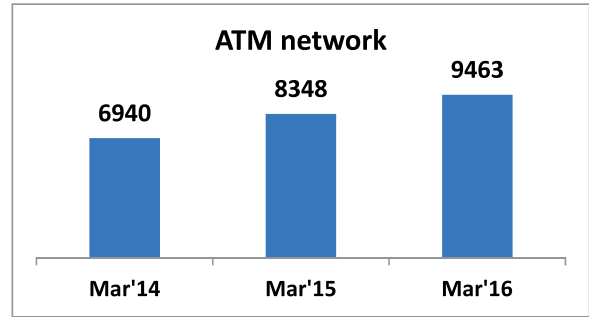
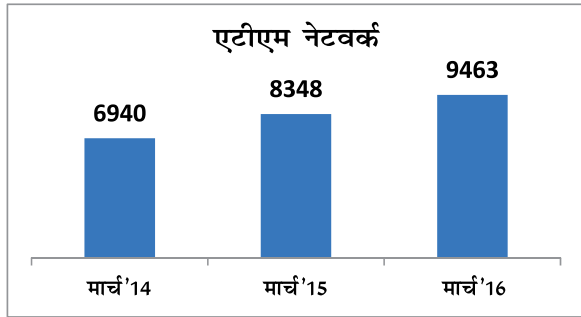
c) **SMS Alert Services:** As on 31st March'16, around 3.95 crore customers have subscribed for SMS Alerts Services. On an average per day around 29.92 lakh SMS Alerts are generated and delivered to these customers.

- SMS Alerts are generated for identified transactions (credit/debit) done at branches, ATM, IBS, Mobile Banking and POS terminals.
- In addition, SMS alerts are also sent for non-financial activities like Birthdays, Mobile no. registration/modification, address/name change, change of internet banking transaction password, loan installment becoming due, loan installment overdue, FD account maturing, FD account Matured, NEFT (N10) confirmation, RTGS transactions with UTR No, Balance on missed call, etc.
- The channel is also leveraged for providing promotional messages such as information on Bank's products and other services to the Bank's esteemed clients.

The Bank has been continuously adding new features such as:

- SMS alerts implemented in 5 Regional Rural Banks.
- **Mandatory/Non-Mandatory Feature Introduced:** Customer is provided with option to select from Mandatory and Non-mandatory alerts so that in case customer requires only mandatory alerts, he / she may not be charged.
- Call center is provided with facility to access SMS alerts history sent to customer in order to speed up complaint resolution process related to SMS alerts and OTP.
- **CIBIL Watch Alert:** Alerts are sent to branch heads through information provided by CIBIL regarding PNB loan customers approaching some other Bank for loan.
- **Housing/Car Loan Alert:** Alert is sent to customer acknowledging his/her request whenever he/she visits PNB housing/car loan site and submits a request for call back from PNB.
- **Cheque Presentment Alert:** Alert is sent to customer whenever a cheque is presented in his/her account, providing ample time to respond before the same is cleared.
- **15G/15H Alert:** Alert is sent to customers requesting submission of 15G/H to avoid deduction of Tax.

d) **ATMs:** The Bank has vast network of 9463 ATMs spread across length and breadth of the country as on 31.03.2016.



एटीएम का उपयोग बढ़ाने के लिए बैंक द्वारा की गई विभिन्न पहल इस प्रकार हैं:

- एटीएम स्थानों पर धोखाधड़ी और लूटपाट की घटनाओं को रोकने के लिए ई-सर्विलेंस प्रणाली स्थापित की गई हैं। 31.03.2016 तक 6136 एटीएम स्थान ई-सर्विलेंस प्रणाली से जोड़ दिए गए हैं तथा उनकी निगरानी की जा रही है।
- विद्युत आपूर्ति बाधित होने के कारण एटीएम के डाउनटाइम को कम करने के लिए सोलर यूपीएस लगाए जा रहे हैं। 31.03.2016 तक संभावित स्थलों पर 450 सौर यूपीएस स्थापित किए गए थे।
- एटीएम की ऑन-लाइन निगरानी और एटीएम डाउन होने की दशा में त्वरित सुधारात्मक/निवारक कार्रवाई के लिए, **ईएसक्यू एटीएम मॉनीटरिंग सिस्टम** स्थापित किया गया है।

ई) **स्वयं सेवा कियोस्क:** बैंक ने देश भर में 1721 नकद जमा/बहुक्रिया कियोस्क (पीएनबी नकदी स्वीकर्ता सह एटीएम सहित), 383 इलेक्ट्रॉनिक चेक जमा मशीनों और 3214 पासबुक अपडेटिंग मशीनों की स्थापना की है। ई-लॉबी में स्थापित मशीनें ग्राहकों को 24*7 उपलब्ध रहती हैं। ग्राहक अपनी सुविधानुसार इनका उपयोग कर सकते हैं।

स्वयं सेवा क्षेत्र की मशीनों की उपलब्धता में सुधार लाने हेतु एसएसए मशीनों की दूरवर्ती निगरानी के लिए एक रियल टाइम निगरानी उपकरण का कार्यान्वयन किया गया जिससे प्रभावी रूप से निगरानी की जा सके और डाउनटाइम को कम किया जा सके।

ई.2 **चेक ट्रंकेशन प्रणाली (सीटीएस):** सीटीएस पश्चिमी ग्रिड की प्राथमिक साइट को एलसीसी-मुंबई से बेलापुर स्थानांतरित कर दिया गया है। अब पश्चिमी ग्रिड के तहत सभी शाखाएं बेलापुर साइट के माध्यम से सीटीएस समाशोधन में भाग ले रही हैं।

एलसीसी मुंबई का सम्पूर्ण इंफ्रास्ट्रक्चर डेटा सेंटर-दिल्ली में स्थानांतरित कर दिया गया है और पश्चिमी ग्रिड की डीआर साइट डेटा सेंटर-दिल्ली में स्थापित कर दी गई है।

ई.3 **आईटी सुरक्षा:** बैंक की एक सूचना सुरक्षा नीति है जिसे बोर्ड द्वारा अनुमोदित किया गया है और इसको नवीनतम प्रवृत्तियों एवं सर्वोत्तम प्रथाओं के अनुसार अद्यतन बनाए रखने के लिए इसकी वार्षिक रूप से समीक्षा की जाती है।

- सूचना सुरक्षा की दशा की समीक्षा और यथोचित कार्यान्वयन की अनुशांसा करने के लिए सूचना प्रणाली सुरक्षा आर्किटेक्चर

The various new initiatives taken by the Bank to increase the usage of ATMs are as follows:

- **E- Surveillance systems** have been installed at ATM sites to restrict the incidences of vandalism and burglaries. Till 31.03.2016, 6136 sites are connected and monitored by E- Surveillance.
- To decrease the downtime of ATMs on account of electricity failure, **Solar UPS** are being installed. Till 31.03.2016, 450 Solar UPS were installed at potential sites.
- For online ATM monitoring and to take prompt corrective/preventive actions in case of ATMs getting down, **ESQ ATM Monitoring System** has been installed.

e) **Self Service kiosk:** The Bank has installed 1721 Cash Deposit /Multifunction Kiosk (including PNB Cash Acceptor cum ATM), 383 Electronic Cheque Deposit Machines and 3214 Pass Book Updating Machines across the country. The machines installed in e-lobby are made available to customers 24*7. Customers may access the same as per their convenience.

In order to improve the availability of Self Service Area Machines, a real time monitoring tool for remote monitoring of SSA Machines has been implemented for effective monitoring and to reduce down time.

E.2 **Cheque Truncation System (CTS):** Primary site of CTS Western Grid has been shifted from LCC-Mumbai to Belapur. Now all the branches under Western Grid are participating in CTS clearing through the Belapur Site.

Complete infrastructure of LCC Mumbai has been shifted to Data Centre-Delhi and DR site of Western Grid is established at Data Centre-Delhi.

E.3 **IT Security:** The Bank has Information Security Policy which is approved by Board and reviewed each year to keep it updated as per latest trend and best practices.

- Information System Security Architecture Implementation Committee (ISSAIC) meetings are held on monthly basis to review and



कार्यान्वयन समिति (आईएसएसएआईसी) की बैठकें मासिक आधार पर आयोजित की जाती हैं।

- वेबसाइट को डब्ल्यूसीएजी (वेब कम्पैटिबिलिटी एक्सेस गाइडलाइन) संस्करण 2.0 किया गया है।
- कॉर्पोरेट वेबसाइट को आईपीवी6 के अनुरूप बना दिया गया है।
- सुरक्षा संचालन केंद्र को आरएसए एनविजन से आरएसए सिक्वोरिटी एनालिटिक्स में उन्नत किया गया है।
- योग्य बाह्य सूचना सुरक्षा लेखापरीक्षकों द्वारा आवधिक आधार पर सूचना सुरक्षा लेखापरीक्षा और प्रक्रिया लेखापरीक्षा आयोजित की जाती है। बाह्य हमले और भेदन परीक्षण, भेद्यता मूल्यांकन एवं भेदन परीक्षण (वीएपीटी), वैन लेखापरीक्षा और प्रक्रिया लेखापरीक्षा भी इनके दायरे में आते हैं।
- डेटा सेंटर, एनओसी और डीआर साइट के लिए आईएसओ प्रमाणन आईएसओ 27001:2005 से आईएसओ 27001:2013 में उन्नत कराया गया है।

व्यवसाय निरंतरता योजना एवं आपदा रिकवरी (बीसीपी एवं डीआर)

- बैंक के पास किसी भी आपातकालीन स्थिति में निर्बाध ग्राहक सेवा प्रदान करने हेतु एक सुपरिभाषित व्यवसाय निरंतरता योजना है।
- बैंक के पास अपने डेटा सेंटर एवं अन्य महत्वपूर्ण अनुप्रयोगों के लिए सुपरिभाषित रिकवरी टाइम ऑब्जेक्टिव (आरटीओ) एवं रिकवरी प्वाइंट ऑब्जेक्टिव (आरपीओ) सहित पूर्णतः परिचालनरत आपदा रिकवरी साइट (डीआरएस) है।
- आपदा रिकवरी की कार्यात्मक तत्परता की जांच करते रहने के लिए नियमित रूप से डीआर ड्रिल का आयोजन किया जाता है। 31 मार्च, 2016 की स्थिति के अनुसार 65 महत्वपूर्ण एवं अन्य अनुप्रयोगों के लिए डीआर साइट उपलब्ध है।

ई.4 अन्य पहल

ए) **माइक्रो एटीएम:** पीएमजेडीवाई के खाता खोलने के अभियान के तहत कई बचत खाते खोले गए और अनेक रुपये डेबिट कार्ड जारी किए गए। ऐसे ग्राहकों को कार्ड आधारित लेनदेन सेवाएं प्रदान करने के लिए, कारोबार प्रतिनिधि स्थानों पर माइक्रो एटीएम की अवधारणा का आरंभ किया गया। माइक्रो एटीएम मूल रूप से मैग्नेटिक-स्ट्रिप कार्ड रीडर और एन्क्रिप्टेड पिन-पैड युक्त पीओएस/हाथ में धारण की जाने वाली टर्मिनल मशीनें हैं। वर्तमान में ग्राहक के पास माइक्रो एटीएम के माध्यम से शेषराशि पूछताछ तथा नकद निकासी लेनदेन की सुविधा है। ये लेनदेन ऑनलाइन रियल-टाइम मोड में होते हैं और माइक्रो एटीएम द्वारा तत्काल ही रसीद उत्पन्न की जाती है।

यह सुविधा 4410 माइक्रो एटीएम में सक्रिय कर दी गई है और बैंक शेष कारोबार प्रतिनिधि स्थानों पर इसके कार्यान्वयन की प्रक्रिया में है।

बी) **खाली लॉकर्स की शाखा-वार स्थिति:** कभी-कभी ग्राहकों को किराए पर लॉकर लेने के लिए उपलब्ध खाली लॉकर्स की स्थिति का पता लगाने किसी विशेष शाखा में कई बार जाना पड़ता है। साथ ही, एक ही शहर

recommend implementation of Information security posture.

- Website has been made WCAG (Web Compatibility Access Guideline) Version 2.0.
- Corporate website has been made IPV6 Compliant.
- Security Operations centre has been upgraded from RSA Envision to RSA Security Analytics.
- Information Security Audit and Process audit is got conducted from external qualified Information Security auditors on periodical basis. The scope includes external attack and penetration testing, Vulnerability Assessment and Penetration Testing (VAPT), WAN Audit and process audit.
- ISO Certification was got upgraded from ISO 27001:2005 to ISO 27001:2013 for data centre, NOC and DR Site.

Business Continuity Plan & Disaster Recovery (BCP & DR)

- The Bank has well defined Business Continuity Plan (BCP) to provide un-interrupted Customer Services in case of any exigency.
- The Bank has fully operational Disaster Recovery Site (DRS) of its Data Centre and other critical applications with well defined Recovery Time Objective (RTO) and Recovery Point Objective (RPO).
- DR drill is conducted regularly to keep testing its functional preparedness. As on 31st March'16, DR site is available for 65 applications including critical ones.

E.4 Other Initiatives

a) **Micro ATMs:** Under the PMJDY account opening drive, large numbers of saving accounts have been opened and RuPay debit cards have been issued. To provide card based transactions services to such customers, concept of Micro ATMs has been introduced at Business Correspondent locations. Micro ATMs are basically PoS/ Handheld Terminal machines with Magnetic-stripe Card Reader and Encrypted pin-pad. Currently, customer has the facility of cash withdrawal and balance inquiry transaction through Micro ATMs. Transaction happens in online real-time mode and receipt is immediately generated by the Micro ATM.

The facility was made live in 4410 Micro ATMs and the Bank is under the process of implementing the same at remaining BC locations.

b) **Branch-Wise Vacant Locker Status:** For getting a locker on rent, customers have to sometimes make number of visits to particular branch to ascertain the position of vacant lockers available. Also, some

में कुछ शाखाओं में खाली लॉकर्स मौजूद हो सकते हैं और अन्य शाखाओं में लॉकर जारी करने हेतु प्रतीक्षारत ग्राहकों की सूची मौजूद हो सकती है। इस समस्या के समाधान के लिए दिनांक 24.09.2015 से मौजूदा और संभावित ग्राहकों को कॉर्पोरेट वेबसाइट (www.pnbindia.in) पर खाली लॉकर्स की शाखा-वार स्थिति का पता लगाने का अवसर प्रदान किया गया है। इसके अतिरिक्त, बैंक की वेबसाइट पर ऐसे खाली लॉकर्स की स्थिति दैनिक आधार पर अद्यतन करने के लिए एक तंत्र स्थापित किया गया है।

सी) पीएफएमएस से पीएओ/सीडीडीओ फाइलों की भुगतान प्रणाली: वित्त मंत्रालय, भारत सरकार ने विभिन्न मंत्रालयों के योजनेतर भुगतानों समेत सभी भुगतान (पीएओ/सीडीडीओ भुगतानों सहित) पीएफएमएस (वित्त मंत्रालय के अधीन) के माध्यम से संसाधित करने और विभिन्न स्टैंडअलोन प्रणालियों को एकीकृत करने का निर्णय लिया है। इन भुगतानों पर डिजिटल हस्ताक्षर किए जाएंगे और इन्हें पीएफएमएस के केंद्रीय सर्वर के माध्यम से भेजा जाएगा। पीएफएमएस से भुगतान फाइलों को पीएफएमएस पीएओ पोर्टल के माध्यम से संसाधित किया जा रहा है। दिनांक 01.11.2015 से इस प्रणाली में ई-भुगतान स्कॉल, चेक स्कॉल, रसीद स्कॉल जनरेट करने की प्रक्रिया भी एकीकृत कर दी गई है।

डी) जावक अधिदेश प्रबंधन प्रणाली: ऐसे कॉर्पोरेट ग्राहकों से कारोबार जुटाने में शाखाओं की सहायता करने के लिए जो अपने ग्राहकों के अधिदेश के आधार पर उनसे एक नियमित आवृत्ति पर धनराशि संगृहीत करना चाहते हैं, दिनांक 03.02.2016 से एक आंतरिक रूप से विकसित अधिदेश प्रबंधन प्रणाली को सक्रिय किया गया है। पीएनबी ऋणियों के अधिदेश के अनुसार उनसे ईएमआई वसूल करने के लिए सेवा शाखा द्वारा इस प्रणाली के माध्यम से डेबिट लेनदेन फाइल (जावक एसीएच-डेबिट) भी जनरेट की जा सकती है।

ई) नए स्पार्क सुपर क्लस्टर (एम6-32) सर्वरों का कार्यान्वयन: दिनांक 18.10.2015 को बैंक ने सीबीएस डेटाबेस को पूर्ववर्ती 2 नोड आरएसी आर्किटेक्चर वाले एम9000 सर्वर से 4 नोड आरएसी (वास्तविक अनुप्रयोग क्लस्टर) वाले नए स्पार्क सुपर क्लस्टर (एम6-32) सर्वरों में सफलतापूर्वक स्थानांतरित कर लिया है। इस कारण से, हमारा बैंक 4 नोड आरएसी (वास्तविक अनुप्रयोग क्लस्टर) व्यवस्था लागू करने वाला भारत का सर्वप्रथम बैंक बन गया है। यह कार्यान्वयन भावी लागतों में बचत करने में बैंक की सहायता करेगा और विभिन्न परिचालनात्मक लाभ प्रदान करेगा।

एफ) शून्य डेटा हानि केंद्र (जेडडीएलसी): बैंक के जेडडीएलसी ने 29.02.2016 से कार्य करना आरंभ किया। जेडडीएलसी बैंक डेटा सुरक्षा की तीसरी पंक्ति के रूप में कार्य करेगा। बैंक का लेनदेन डेटा एक साथ डीसी एवं जेडडीएलसी पर कैप्चर किया जाएगा और तदनुसार डीआर साइट में इसकी प्रतिकृति बनेगी। इससे लेनदेन डेटा का 100% सिंक्रनाइजेशन और उपलब्धता सुनिश्चित की जा सकेगी। यह महत्वपूर्ण लेनदेनों के लिए शून्य डेटा हानि सुनिश्चित करेगा जिससे संगठन को परिचालन जोखिम व प्रतिष्ठा जोखिम को कम करने तथा हितधारकों के विश्वास को बढ़ाने में सहायता मिलेगी।

एफ. प्रबंध सूचना प्रणाली

प्रबंधन सूचना प्रणाली प्रभाग (एमआईएसडी) की स्थापना के उद्देश्य को प्राप्त करने के लिए वर्ष 2008 में इंटरप्राइज वाइड डेटा वेयरहाउस (ईडीडब्ल्यू) का कार्यान्वयन किया गया। ईडीडब्ल्यू की स्थापना ने विनियामक/वैधानिक रिपोर्टिंग के साथ-साथ विश्लेषणात्मक प्रयोजनों के लिए आवश्यक डेटा को सुलभ बनाया है। इससे फील्ड अधिकारियों

branches in the same city may have vacant lockers & others may be having waiting list of customers for issue of locker. To address the issue, w.e.f. 24.09.2015, existing & prospective customers have been provided an opportunity to locate branch-wise vacant locker status on the Corporate Website (www.pnbindia.in). Also, a mechanism was put in place to update this vacant locker status on the Bank's website on daily basis.

c) Payment System for PAO/CDDO Files from PFMS: Ministry of Finance, Government of India has taken a decision to process all payments like non plan payment (including PAO/CDDO payments) of various Ministries through PFMS (under Ministry of Finance) and to integrate various standalone systems. These payments are to be digitally signed and sent through PFMS central server. The payment files from PFMS are being processed through PFMS PAO portal. Generation of e-Payment scrolls, Cheque Scrolls, Receipt Scrolls has been integrated in this system from 01.11.15.

d) Outward Mandate Management System: To help the branches in garnering business of corporate customers wishing to collect funds from their customers on a regular frequency on the basis of their mandate, an in-house developed Outward Mandate Management System has been put in live w.e.f. 03.02.16. For collecting EMI as per mandate from PNB borrowers, Debit Transaction File (Outward ACH-Debit) can also be generated by service branch through this system.

e) Implementation of new Sparc Super Cluster (M6-32) servers: On 18.10.2015, the Bank has successfully migrated the CBS Data Base from M9000 servers to new Sparc Super Cluster (M6-32) servers on 4-Node RAC (Real Application Cluster) Architecture from earlier 2-Node RAC. PNB is the first Bank in India to implement 4 node active RAC (Real Application Cluster) setup. This implementation will help the Bank in future cost savings and provide various operational benefits.

f) Zero Data Loss Centre (ZDLC): ZDLC of the Bank started functioning from 29.02.2016. ZDLC will function as Bank's third line of data defense. The Bank's transaction data would be simultaneously captured at DC and ZDLC and then subsequently replicated in DR site, thereby guaranteeing 100% synchronization or availability of the transactional data. This will ensure zero data loss for critical transactions, thereby helping the organisation to quell operation risk, reputation risk and enhance stakeholder confidence.

F. Management Information System

To achieve the objective with which Management Information System Division (MISD) was set up, Enterprise-wide Data Warehouse (EDW) was implemented in 2008. EDW set up has facilitated ready access to data required for Regulatory/Statutory reporting and additionally for analytical purposes. This has reduced workload of field



के कार्य का बोझ काफी मात्रा में घटा है तथा शीर्ष प्रबन्धन को समयोचित निर्णय लेने में सहायता प्राप्त हो रही है।

बेसल-III के तहत ऋण जोखिम हेतु मानकीकृत दृष्टिकोण को लैडर (लोन एंड एडवांसेस डेटा डेस्क फॉर इवैल्यूएशन एंड रिपोर्ट्स) प्रणाली के माध्यम से क्रियान्वित किया गया जो आरबीआई दिशानिर्देशों के अनुसार ऋणों एवं अग्रिमों के संबंध में जोखिम भारित आस्तियों (आरडब्ल्यूए) की गणना करने में सहायक हुई है।

लैडर प्रणाली से सभी ऋण खातों का डेटा मासिक आधार पर चार साख सूचना कंपनियों अर्थात् सिबिल, इक्वीफैक्स, एक्सपीरियन एवं हार्डमार्क को भेजा जा रहा है। ऋण संबंधी निर्णय लेने हेतु बैंक के इन्ट्रानेट (सीबीएस नेटवर्क) के उपयोग से साख सूचना रिपोर्ट (सीआईआर) प्राप्त करने में शाखाओं को सक्षम बनाने के लिए वर्ष 2012 से ब्यूरो वन सॉल्यूशन कार्य कर रहा है। वित्तीय वर्ष 2016 के दौरान सिबिल, एक्सपीरियन, हार्ड मार्क तथा इक्वीफैक्स डेटाबेस से उपभोक्ता श्रेणी के अंतर्गत 14,62,493 भावी ऋणकर्ताओं की सीआईआर और वाणिज्यिक श्रेणी के अंतर्गत 26,861 सीआईआर प्राप्त की गई।

बैंक के लिए केंद्रीय रजिस्ट्री में साम्यिक बंधक का विवरण दर्ज कराना आवश्यक है। मार्च 2016 तक बैंक द्वारा सीईआरएसएआई में लगभग 4.19 लाख अचल संपत्तियां पंजीकृत कराई गईं। इसका उद्देश्य एक ही अचल संपत्ति पर एकाधिक वित्तपोषण को रोकना है, जिससे एक से अधिक वित्तीय संस्थाओं को एक ही संपत्ति का बंधक रख कर की जाने वाली धोखाधड़ियों से बचा जा सकेगा।

ग्राहक बनाने तथा निधि अंतरण करने के समय विभिन्न वॉच (सतर्कता) सूचियों की जांच द्वारा ग्राहकों की जांच करने के लिए धन-शोधन निवारण समाधान कार्यान्वित किया गया है। यह प्रणाली एफआईयू और अन्य नियामक निकायों को विभिन्न रिपोर्ट प्रस्तुत करने में भी सहायता करती है।

जी. शाखा एवं कार्यालय नेटवर्क

घरेलू उपस्थिति

31.03.2016 की स्थिति के अनुसार बैंक के पास 6759 शाखाओं का एक विशालतम नेटवर्क है। बैंक की लगभग 63% शाखाएं ग्रामीण एवं अर्धशहरी क्षेत्रों में स्थित हैं। बैंक रहित क्षेत्रों की बैंकिंग आवश्यकताओं को पूरा करने के लिए, वित्तीय वर्ष 16 के दौरान शाखाओं के विशाल नेटवर्क में 202 नई शाखाएं जोड़ी गईं। इसके अतिरिक्त वित्तीय वर्ष 16 के दौरान "अक्षया" नामक 32 'केवल महिला' शाखाएं खोली गई थीं। इन शाखाओं का प्रबंधन केवल महिलाओं द्वारा विशेषकर महिला ग्राहकों के लिए ही किया जाता है।



functionaries to a considerable extent and is assisting Top Management in taking timely decisions.

Standardized approach for credit risk under Basel – III has been implemented through LADDER (Loans and Advances Data Desk for Evaluation & Reports) system enabling calculation of Risk Weighted Assets (RWAs) in respect of Loans & Advances as per guidelines of RBI.

Data of all loan accounts is being transmitted to four Credit Information Companies (CICs) i.e. CIBIL, Equifax, Experian & High Mark on monthly basis from Ladder System. Bureau One solution has been put in place since 2012 enabling the branches to draw Credit Information Reports (CIRs) using Bank's intranet (CBS network) for taking credit related decisions. CIRs of 14,62,493 prospective borrowers under Consumer category and 26,861 CIRs under Commercial category were drawn from CIBIL, Experian, High Mark & Equifax databases during FY'16

The Bank is required to register the particulars of equitable mortgages with Central Registry. About 4.19 lakh Immovable Properties (IPs) have been registered with CERSAI by the Bank till March 2016. The object is to avoid multiple financing on same IP, thereby preventing perpetration of frauds by mortgaging the same property to more than one financial institution.

Anti Money Laundering solution has been implemented to scan the customers at the time of customer acquisition and fund transfer by verifying various Watch Lists. The system also helps in submitting different reports to FIU and other regulatory bodies.

G. Branch and Office Network

Domestic Presence

The Bank has one of the largest Branch Network of 6759 as on 31.03.2016. Around 63% of the Bank's branches are located in Rural and Semi-Urban areas. To fulfill the banking needs of unbanked areas, 202 new branches were added to the vast network of branches during FY'16. Besides, 32 'Women only' branches named "Akshaya" were opened during FY'16. These branches are managed exclusively by women for the women customers only.



अंतर्राष्ट्रीय उपस्थिति

4 शाखाओं (2 हांगकांग, 1 दुबई, 1 ओबीयू-मुंबई), 2 अनुषंगियों (लंदन और भूटान), 1 एसोसिएट (कजाकिस्तान), 1 संयुक्त उपक्रम (नेपाल) तथा 4 प्रतिनिधि कार्यालयों (सिडनी-ऑस्ट्रेलिया, शंघाई-चीन, ढाका-बांग्लादेश, एवं दुबई-यूएई) के माध्यम से बैंक की 9 देशों में अंतर्राष्ट्रीय उपस्थिति है।

बैंक श्रीलंका, कनाडा, ब्राजील, ऑस्ट्रेलिया और चीन में भी अंतर्राष्ट्रीय विस्तार की संभावनाएं तलाश रहा है।

एच. अंतर्राष्ट्रीय बैंकिंग

बैंक ने वित्तीय वर्ष 2016 के लिए ₹ 1,33,881 करोड़ का विदेशी मुद्रा कारोबार दर्ज किया जो मुख्यतया वैश्विक अर्थव्यवस्थाओं में मंदी और राष्ट्रीय निर्यात में निरंतर गिरावट के कारण वर्ष-दर-वर्ष आधार पर 2.08% की गिरावट दर्शाता है। वर्तमान में, बैंक की विदेशी मुद्रा कारोबार का संचालन करने के लिए 200 से अधिक अधिकृत शाखाएं हैं और व्यापार वित्त के लिए एक केंद्रीकृत बैंक ऑफिस नई दिल्ली में स्थित है जो विशेषीकृत रूप से व्यापार लेनदेनों का केंद्रीकृत संचालन करता है। प्रमुख निर्यात केंद्रों पर आयातक/निर्यातक ग्राहकों को सेवाएं प्रदान करने के लिए बैंक की विशेषीकृत अंतर्राष्ट्रीय बैंकिंग शाखाएं हैं। इन प्राधिकृत व्यापारी (एडी) शाखाओं के अतिरिक्त, महत्वपूर्ण पर्यटन केंद्रों पर बैंक के 22 विनिमय ब्यूरो हैं जो विदेशी पर्यटकों/अनिवासी भारतीयों द्वारा विदेशी मुद्रा नोटों/यात्री चेकों के नकदीकरण में सहायता करते हैं।

बैंक के आवक धनप्रेषण का समग्र रूप से संचालन करने के लिए नई दिल्ली में बैंक की अंतर्राष्ट्रीय सेवा शाखा भी है। वित्तीय वर्ष 2016 के दौरान बैंक ने 4% वर्ष-दर-वर्ष आधार पर वृद्धि दर्ज करते हुए लगभग ₹ 57,886 करोड़ का धनप्रेषण कारोबार संचालित किया।

अनिवासी भारतीयों द्वारा धनप्रेषण की सुविधा के लिए बैंक की 38 विनिमय गृहों (खाड़ी में 32, सिंगापुर में 2, संयुक्त राज्य अमेरिका में 2, ऑस्ट्रेलिया में 1 और कनाडा में 1) के साथ रुपया आहरण व्यवस्था (आरडीए) है।

बैंक के पास मुद्रा अंतरण सेवा योजना (एमटीएसएस) के तहत वेब आधारित प्रेषण व्यवस्था है और इसका दुनिया भर में 6 मुद्रा अंतरण संगठनों के साथ तंत्र भी है।

बैंक ने वित्तीय वर्ष 2016 में भारत सरकार द्वारा आरंभ की गई स्वर्ण मुद्राकरण योजना (जीएमएस) को सक्रिय रूप से कार्यान्वित किया है और प्रणालियों एवं प्रक्रियाओं को स्थापित कर लिया गया है।

आई. परिचालन प्रभाग

संगठनात्मक पुनर्गठन: किसी भी संगठन के प्रदर्शन में संगठनात्मक संरचना महत्वपूर्ण भूमिका निभाती है। उत्पादकता और वितरण में सुधार लाने के लिए मंडल कार्यालयों की संख्या को 69 से बढ़ा कर 76 कर दिया गया है। शाखाओं को प्रधान कार्यालय से जोड़ते मंडल कार्यालयों युक्त मौजूदा 3 स्तरीय संरचना को 4 स्तरीय संरचना में परिवर्तित किया जा रहा है जहां अंचल कार्यालय मंडल कार्यालयों के प्रदर्शन की निगरानी करेंगे और प्रधान कार्यालय को सूचित करेंगे।

कारोबार प्रक्रियाएं: ग्राहकों को निर्बाध बैंकिंग अनुभव प्रदान करने के लिए कारोबार प्रक्रियाओं का सूक्ष्म स्तरों पर निरंतर घनन किया

International Presence

The Bank has its overseas presence in 9 countries by way of 4 branches (2 Hong Kong, one Dubai, & one OBU-Mumbai), 2 Subsidiaries (London & Bhutan), one Associate (at Kazakhstan), one Joint Venture (at Nepal) and 4 Representative Offices (Sydney-Australia, Shanghai-China, Dhaka-Bangladesh and Dubai-UAE).

The Bank is also exploring possibilities of overseas expansion in Sri Lanka, Canada, Brazil, Australia and China.

H. International Banking

The Bank had registered a foreign exchange turnover of ₹ 1,33,881 crore for FY'16 showing a decline of 2.08% on YoY basis mainly due to slowdown in global economies and continuous decline in the country exports. At present, the Bank has more than 200 branches authorised to handle foreign exchange business and a Centralized Back Office for Trade Finance at New Delhi specialized for centralized handling of trade transactions. The Bank has specialized International Banking Branches at major export centres for extending services to the importer/exporter customers. Besides these Authorised Dealers (AD) branches, the Bank has 22 Exchange Bureaus at important tourist centres to facilitate encashment of foreign exchange currency notes/travellers cheque by foreign tourist/NRIs.

The Bank is also having International Service Branch at New Delhi for handling inward remittances for the Bank as a whole. During FY'16, the Bank handled remittance business of about ₹ 57,886 crore, showing growth of about 4% on YoY basis.

The Bank has Rupee Drawing Arrangements (RDA) with 38 exchange Houses (32 in the Gulf, 2 in Singapore, 2 in the USA, 1 in Australia and 1 in Canada) to facilitate remittance from NRIs.

The Bank also has web based remittance arrangements under Money Transfer Service Scheme (MTSS) and has arrangements with 6 Money Transfer Organizations Worldwide.

The Bank has actively implemented Gold monetization Scheme (GMS) launched by Government of India in FY'16 and systems and procedures have been put in place.

I. Operations Division

Organizational Restructuring: Organizational structure plays a vital role in performance of any organization. To improve the productivity and hence delivery, number of Circle Offices has been increased from 69 to 76. Existing 3 tier structure, with Circle Offices linking head office to the branches, is being changed to 4 tier structure where Zonal Offices will monitor the performance of Circle Offices and report to the Head Office.

Business Processes: Business processes are being continuously reworked at the micro levels to provide seamless banking experience to customers e.g. request



जा रहा है। इन अनुभवों में एटीएम के माध्यम से व्यक्तिगत चेक बुक जारी करने के अनुरोध, इंटर-सोल (शाखा) नकद निकासी और अंतरण लेनदेन में छूट, समाशोधन हेतु चेक की प्रस्तुति पर भेजे जाने वाले एसएमएस में आदाता का नाम दिया जाना आदि शामिल हैं।

कर्मचारी सुझाव योजना: कर्मचारियों के माध्यम से अभिनव तथा प्रगतिशील विचारों को प्रोत्साहित करने हेतु सेवारत एवं सेवानिवृत्त कर्मचारियों के लिए कर्मचारी सुझाव प्रचलन में है।

ग्राहक भी फीडबैक द्वारा अथवा ग्राहक सेवा केंद्र को care@pnb.co.in पर ईमेल के माध्यम से सुझाव भेज सकते हैं।

जे. नवीन पहल प्रभाग

ग्राहक सेवा में सुधार लाने और कारोबारी संभावनाओं को बढ़ाने के लिए, बैंक ने कई पहल की हैं जो निम्नानुसार हैं:

- ब्रांड पोजीशनिंग करने और सोशल मीडिया पर ग्राहकों/आगंतुकों के साथ जुड़ने की दिशा में, बैंक ने ट्विटर और लिंकडइन पर अपनी उपस्थिति दर्ज कराई है। बैंक ने सोशल मीडिया पर ग्राहकों/आगंतुकों के लिए पेशकशों के नियमित अपडेट, शिकायत निवारण सहित कस्टमर केयर सेवाओं, आदि जैसी विभिन्न सुविधाओं का आरंभ किया है।
- डिजिटल विलेज की अवधारणा का विकास किया गया है जिसके तहत किसी ग्राम को एटीएम, नकद जमा मशीन, इलेक्ट्रॉनिक चेक जमा मशीन, पासबुक अद्यतन मशीन, इंटरनेट कनेक्शन और टीवी डिस्प्ले यूनिट वाले पीसी के साथ ऑफ साइट ई-लॉबी सहित वाई-फाई युक्त बनाया जाएगा।
- संस्थानीय और छावनी क्षेत्रों में कारोबार अर्जित करने और सेवाओं की डिलीवरी में सुधार लाने के लिए 121 नई ऑफ साइट ई-लॉबी का आरंभ किया गया है।
- रोजगार के अवसर उत्पन्न करने और समावेशी विकास को बढ़ावा देने पर ध्यान केंद्रित करने के साथ कंप्यूटर साक्षरता, काष्ठकला, उन्नत कृषि तकनीक आदि जैसे कौशल विकास कार्यक्रम आयोजित किए जा रहे हैं।
- एटीएम कार्यक्षमता और लाभप्रदता में और अधिक दक्षता लाने के लिए, “एटीएम लाभप्रदता मॉडल” बनाया गया है। यह अखिल भारत में एटीएम की कार्यक्षमता की निगरानी करने के लिए आंतरिक रूप से डिजाइन किया गया सॉफ्टवेयर है जिसका उद्देश्य पे-आउट को कम/समाप्त करना है।
- अपने ग्राहकों एवं स्टाफ के साथ प्रभावी ढंग से निरंतर संवाद करने की दिशा में बैंक ‘रीच इन रीच आउट’ की अवधारणा लाया है जो किसी टीवी चैनल के लिए समान होगी।
- बैंक नवस्थापित विपणन वर्टीकल और युवाओं के लिए “पीएनबी युवा” का उपयोग कर नए ग्राहक अर्जित करने के लिए टैब बैंकिंग आरंभ करने की योजना भी बना रहा है जिसका उद्देश्य मोबाइल एप्लिकेशन के माध्यम से युवाओं को बैंक के साथ जोड़ना है।

for issue of personalized cheque books through ATMs, relaxation in inter-sol (branch) cash withdrawals and transfer transactions, introduction of payee's name in SMS sent on presentation of cheque for clearing, etc.

Employee Suggestion Scheme: To encourage innovative and progressive ideas through employees, Employee Suggestion Scheme is in vogue for existing as well as retired employees.

Customers can also send suggestions through feedback or email to customer care centre at care@pnb.co.in.

J. New Initiative Division

To improve the customer service and increasing business prospects, the Bank took up many initiatives which are as under:

- Towards brand positioning and connecting with the customers/visitors on social media, the Bank has made its presence on Twitter & LinkedIn. On social media, the Bank launched various facilities for customers/visitors viz., regular updates on offers, customer care services including grievances redressal, etc.
- The concept of Digital village was evolved under which the village will be wi-fi enabled along with OffSite e-lobby having ATM, Cash Deposit Machine, Electronic Cheque Deposits Machine, Passbook Updation Machine, PC with internet connection and TV display unit.
- 121 new Offsite e-lobbies started at institutional and cantonment areas to acquire business and improve service delivery.
- Skill development programmes like computer literacy, carpentry, advanced farming techniques etc. are being conducted with focus on creating job opportunities and promote inclusive growth.
- For bringing more efficiency in the ATM functioning and profitability, “ATM Profitability Model” was designed. This is in-house designed software to monitor the functioning of ATMs Pan India with an aim to minimize/eliminate the pay out.
- In order to communicate effectively with its customers and staff continuously, the Bank is coming out with concept of ‘Reach in Reach out’ which will be akin to TV Channel.
- The Bank is also planning to launch **Tab Banking** for acquisition of new customers using the newly set up marketing vertical and “PNB YUVA” for youth with an objective to bring them in the Bank's fold through Mobile app.

के. व्यापार विविधीकरण

- **म्युचुअल फंड:** बैंक प्रिंसिपल पीएनबी एएमसी और यूटीआई एएमसी के म्युचुअल फंड उत्पादों का वितरण एवं विपणन कर रहा है। वित्तीय वर्ष 2016 के दौरान, बैंक ने ₹.3457 करोड़ की कुल राशि जुटाई और प्रबंधित आस्तियां ₹.580 करोड़ रहीं जिन्होंने ₹.3.38 करोड़ का ब्रोकरेज अर्जित किया। वित्तीय वर्ष 2016 के दौरान ₹.2653 करोड़ की कुल राशि जुटाई गई थी और प्रबंधित आस्तियां ₹.515 करोड़ थीं।

● बीमा कारोबार

1. **जीवन बीमा कारोबार:** पीएनबी मेटलाइफ इंडिया इश्योरेंस कंपनी लिमिटेड के कॉर्पोरेट एजेंट के रूप में बैंक ने वित्तीय वर्ष'15 के दौरान जुटाए गए ₹.677 करोड़ के कुल प्रीमियम की तुलना में वित्तीय वर्ष'16 के दौरान 1,12,200 पॉलिसियों से ₹.964 करोड़ (₹.411 करोड़ का नव व्यवसाय प्रीमियम एवं ₹.553 करोड़ का नवीकरण व्यवसाय प्रीमियम) का कुल प्रीमियम जुटाया और इस प्रकार 42% की वृद्धि प्रदर्शित की। जीवन बीमा कारोबार से बैंक की आय 42% की वृद्धि दर्ज करते हुए वित्तीय वर्ष'15 के ₹.60 करोड़ की तुलना में वित्तीय वर्ष'16 में ₹.85 करोड़ रही।

बैंक द्वारा जीवन बीमा कारोबार के आरम्भ से अब तक 4,45,048 पॉलिसियों से ₹.2840 करोड़ का कुल कारोबार जुटाया गया है, और इस प्रकार कुल आय ₹.248 करोड़ रही है।

2. **गैर जीवन बीमा कारोबार:** गैर-जीवन बीमा कारोबार के लिए ओरिएंटल इश्योरेंस कंपनी लिमिटेड के साथ बीमा गठजोड़ के तहत वित्तीय वर्ष 2016 में बैंक द्वारा 5.15 लाख पॉलिसियों से ₹.208 करोड़ का प्रीमियम जुटाया गया जिससे अर्जित राजस्व आय 12% की वृद्धि दर्शाते हुए वित्तीय वर्ष 2015 के ₹.21.87 करोड़ की तुलना में वित्तीय वर्ष 2016 के दौरान ₹.24.51 करोड़ रही। वित्तीय वर्ष 2015 के दौरान 4.40 लाख पॉलिसियों से ₹.193 करोड़ का प्रीमियम जुटाया गया था जिसमें वृद्धि 8% रही थी। बैंक ने कस्टमाइज्ड स्वास्थ्य बीमा पॉलिसी 'पीएनबी-ओरिएंटल रॉयल मेडिक्लेम' की बिक्री में 31% की वृद्धि दर्ज की। वित्तीय वर्ष'15 के दौरान बिक्री की गई 1,20,797 पॉलिसियों की तुलना में वित्तीय वर्ष'16 के दौरान बैंक द्वारा 1,58,175 पॉलिसियों की बिक्री की गई।

- **डिपॉजिटरी सेवाएं:** बैंक द्वारा एनएसडीएल और सीडीएसएल के डिपॉजिटरी सहभागी के रूप में सभी शाखाओं के माध्यम से भारत भर में 3500 से अधिक केंद्रों को कवर करते हुए डिपॉजिटरी सेवाएँ प्रदान की जा रही हैं। बैंक ने वित्तीय वर्ष 2016 के दौरान डिपॉजिटरी सेवाएँ प्रदान कर ₹.79.60 लाख की आय अर्जित की है।

- **ऑनलाइन ट्रेडिंग सेवाएं:** बैंक के एसोसिएट्स अर्थात मेसर्स एसएमसी ग्लोबल सिक्योरिटीज लिमिटेड, मेसर्स आईडीबीआई कैपिटल सर्विसेज लिमिटेड और मेसर्स नेटवर्थ स्टॉक ब्रोकिंग लिमिटेड के माध्यम से भी ऑनलाइन ट्रेडिंग की सुविधा उपलब्ध कराई जा रही है।

वित्तीय वर्ष'16 के दौरान ऑनलाइन ट्रेडिंग गतिविधियों के फलस्वरूप इन सहयोगियों से ₹.19.81 लाख की आय प्राप्त की गई।

- **मर्चेन्ट बैंकिंग:** श्रेणी-1 मर्चेन्ट बैंकर के रूप में बैंक ने वित्तीय वर्ष

K. Business Diversification

- **Mutual Fund:** The Bank is distributing and marketing Mutual Fund products of Principal PNB AMC & UTI AMC. During FY'16, the Bank mobilized total amount of ₹.3457 crore and Asset under Management stood at ₹.580 crore which earned brokerage of ₹.3.38 crore. Total amount mobilized during FY'16 was ₹.2653 crore and Asset under Management ₹.515 crore.

● Insurance Business

1. **Life Insurance Business:** As a corporate agent of PNB MetLife India Insurance Co. Ltd., the Bank mobilized premium of ₹.964 crore (Fresh Business Premium of ₹.411 crore & Renewal Business Premium of ₹.553 crore) during FY'16 from 1,12,200 policies, as against total premium of ₹.677 crore mobilized during FY'15, thus showing a growth of 42%. The Bank's earnings from Life-Insurance business during FY'16 amounted to ₹.85 crore as against ₹.60 crore during FY'15, showing growth of 42%.

Total business mobilized under Life Insurance business since inception is ₹.2840 crore, from 4,45,048 policies and total earning amounted to ₹.248 crore.

2. **Non-Life Insurance Business:** Under Insurance tie-up with Oriental Insurance Co. Ltd. for Non-Life Insurance business, the premium collection amounted to ₹.208 crore from 5.15 lakh policies mobilized by the Bank, which earned revenue of ₹.24.51 crore as against ₹.21.87 crore, during FY'15 showing a growth of 12%. Premium collected during FY'15 was ₹.193 crore from 4.40 lakh policies, thus showing a growth of 8%. The Bank registered a growth of 31% in selling of customized health insurance policy 'PNB-Oriental Royal Mediciam' and 1,58,175 policies were sold during FY'16 as against 1,20,797 policies sold during FY'15.

- **Depository Services:** Depository Services as Depository Participants of NSDL & CDSL is being provided through all branches covering more than 3500 centres across India. The Bank earned an income of ₹.79.60 lakh during FY'16 for providing Depository Services.

- **Online Trading Services:** Online trading facility is also being provided through the Bank's associates viz. M/s. SMC Global Securities Ltd., M/s. IDBI Capital Services Ltd. and M/s. Network Stock Broking Ltd.

An income of ₹.19.81 lakh was received from these associates on account of online trading activities during FY'16.

- **Merchant Banking:** As Category-I Merchant Banker, the Bank handled 42 assignments of Dividend Payment/



2016 के दौरान लाभांश भुगतान/ब्याज भुगतान के कुल 42 असाइनमेंट का संचालन किया और ₹ 2.95 करोड़ की फ्लोट आय अर्जित की।

स्वप्रमाणित सिंडिकेट बैंक (एससीएसबी) होने के नाते अब बैंक की समस्त शाखाओं में सार्वजनिक निर्गम (आईपीओ/एफपीओ/अधिकार निर्गम) में आवेदन प्रस्तुत करने हेतु अवरुद्ध राशि द्वारा समर्थित आवेदन (एसबीए) सुविधा उपलब्ध करा दी गई है। यह सुविधा बैंक के कासा खाताधारकों (रिटेल एवं कॉर्पोरेट आईबीएस उपयोगकर्ताओं) के लिए भी ऑनलाइन उपलब्ध है। सेबी के सिंडिकेट/उप सिंडिकेट सदस्यों के लिए भी एसबीए सुविधा उपलब्ध है।

वित्तीय वर्ष 2016 के दौरान बैंक ने शाखाओं द्वारा संचालित 93 असाइनमेंट के लिए ₹ 812 करोड़ के आवेदन एकत्र किए।

- **क्रेडिट कार्ड:** वर्ष के दौरान बैंक के क्रेडिट कार्डों ने बाजार में अपनी हिस्सेदारी को मजबूत किया। वित्तीय वर्ष 2016 के दौरान बैंक ने ऐसे कार्ड जारी करने में 35.32% की वृद्धि दर प्राप्त की।

ई-कॉमर्स के लेनदेन की सुविधा के लिए बैंक ने पिन और वन टाइम पासवर्ड (ओटीपी) वाले चिप कार्ड भी पेश किए। सुरक्षा पहलुओं के बारे में ग्राहकों की जागरूकता को बढ़ाने के लिए बैंक के कार्डधारकों को टेक्स्ट संदेश भेजने सहित नियमित रूप से विभिन्न उपाय किए जा रहे हैं।

कार्ड जारी करने की गतिविधि एक स्वतंत्र लाभ केंद्र बन गई है। इस गतिविधि से होने वाला लाभ वर्ष के दौरान बढ़कर ₹ 524 लाख हो गया जिसने शुल्क आधारित आय में योगदान किया।

- **मर्चेन्ट अधिग्रहण कारोबार:** बिक्री केंद्र (पीओएस)/जीपीआरएस टर्मिनल की स्थापना और फरवरी 2010 में आरंभ हुए इंटरनेट पेमेंट गेटवे (डेबिट/क्रेडिट कार्ड) के एकीकरण के माध्यम से किए जा रहे मर्चेन्ट अधिग्रहण कारोबार ने 6 वर्ष पूर्ण कर लिए हैं। बैंक ने 13,699 पीओएस टर्मिनल स्थापित किए हैं और एवं 176 इंटरनेट पेमेंट गेटवे का एकीकरण किया है।
- **रूपे कार्ड:** बैंक ने पीएनबी बिक्री केंद्र टर्मिनलों पर रूपे डेबिट कार्ड स्वीकारने के लिए भारतीय राष्ट्रीय भुगतान निगम (एनपीसीआई) की सदस्यता ली है। अब, समस्त फेस-टू-फेस लेनदेनों के लिए पीएनबी बिक्री केंद्र टर्मिनल वीजा या मास्टरकार्ड/मेस्ट्रो लोगो वाले कार्डों को स्वीकारने के अतिरिक्त रूपे डेबिट कार्ड को भी स्वीकार करते हैं।
- **अनाज खरीद के लिए पंजाब सरकार की कैरोन परियोजना:** पंजाब सरकार की अनाज खरीद की एक एजेंसी पनग्रैन ने किसान आढ़तिया सूचना एवं प्रेषण ऑनलाइन नेटवर्क (कैरोन) परियोजना का आरंभ किया है जहां भारतीय राष्ट्रीय भुगतान निगम (एनपीसीआई) की सहायता से आढ़तियों के माध्यम से रूपे डेबिट कार्ड का उपयोग कर किसानों को भुगतान किया जा रहा है।

बैंक ने इस परियोजना में सक्रिय रूप से सहभागिता की है और वित्तीय वर्ष 2016 के दौरान बैंक ने अधिग्राहक बैंक के रूप में ₹ 4150 करोड़ का और जारीकर्ता बैंक के रूप में ₹ 2111 करोड़ का कारोबार किया है।

- **भामाशाह (ई-मित्र) परियोजना:** बैंक ने राजस्थान सरकार की ई-मित्र परियोजना में सफलतापूर्वक सहभागिता की है और इस परियोजना को

Interest Payments during the FY'16 and earned a float income of ₹ 2.95 crore.

Being Self Certified Syndicate Bank (SCSB), Applications Supported by Blocked Amount (ASBA) facility for submitting of application in public issues (IPO/FPO/Right Issue) has now been made available from all the branches of the Bank. This facility is also available online to Bank's CASA account holders (both retail and corporate IBS users). ASBA facility is also available for Syndicate/Sub syndicate Members of SEBI.

During FY'16, the Bank collected applications for ₹ 812 crore for 93 assignments handled by the branches.

- **Credit Card:** Credit Cards of the Bank have consolidated its market share during the year. The Bank achieved a growth rate of 35.32% in issuance of cards during FY'16

The Bank also introduced Chip cards with PIN and One Time Password (OTP) to facilitate e-commerce transactions. To enhance customer awareness about security aspects, various steps are being regularly taken including sending text messages to cardholders of the Bank.

Issuance activity has become an independent profit centre. Profit from the activity increased to ₹ 524 lakh during the year and contributed to fee based income.

- **Merchant Acquiring Business:** Merchant Acquiring Business through installation of Point of Sale (PoS)/GPRS Terminals and Integration of Internet Payment Gateway (Debit/Credit Cards) launched in February 2010 has completed 6 years. The Bank installed 13,699 PoS terminals and integrated 176 Internet Payment Gateways.
- **RuPay Card:** The Bank has taken membership of National Payment Corporation of India (NPCI) for acceptance of RuPay Debit card on PNB Point of Sale terminals. Now, in addition to acceptance of cards having logo VISA or MasterCard / Maestro, PNB POS terminals accept RuPay Debit card for all face to face transactions.
- **KAIRON Project of Punjab Govt. for Grain Procurement:** PUNGRAIN, a food grains procurement agency of Punjab Government has launched Kisan Arhtia Information and Remittance Online Network (KAIRON) project whereby they are making payments to the farmers through Arhtiyas using RuPay Debit cards with the help of National Payment Corporation of India (NPCI).

The Bank actively participated in the project and has done a business of ₹ 4150 crore as Acquiring Bank and ₹ 2111 crore as Issuing Bank during FY'16.

- **Bhamashah (e-Mitra) Project:** The Bank successfully participated in e-Mitra Project of Rajasthan Government and succeeded in obtaining the Project, whereby the

प्राप्त करने में सफल रहा जिसमें बैंक 10000 पीओएस टर्मिनल स्थापित करने जा रहा है। सेवा स्तरीय करार (एसएलए) पर हस्ताक्षर किए गए हैं और तदुपरांत कार्यान्वयन की प्रक्रिया आरंभ हो गई है।

- **पीओएस टर्मिनल में बहुस्तरीय ईएमआई की सुविधा:** वर्तमान में, बैंक के पीओएस टर्मिनल बहुस्तरीय ईएमआई की सुविधा के साथ कस्टमाइज नहीं हैं। वर्तमान परिदृश्य में कई ग्राहक ईएमआई सुविधा का लाभ उठाना पसंद करते हैं। बैंक पीओएस टर्मिनल पर बहुस्तरीय ईएमआई सुविधा आरंभ करने जा रहा है। इससे संबंधित प्रारूप अनुबंध निष्पादन के प्रयोजन से मेसर्स वर्ल्डलाइन को भेज दिया गया है।
- **एनएफसी संपर्कहित दोहरे इंटरफेस वाले डेबिट कार्ड का शुभारंभ:** बैंक पीएनबी पीओएस टर्मिनल में एनएफसी (नियर फील्ड कम्युनिकेशन) तकनीक शुरू करने जा रहा है। एनएफसी सक्षम पीओएस टर्मिनल में कार्डधारक कार्ड को डालने अथवा स्वाइप करने के बजाय पीओएस टर्मिनल के पास केवल अपने कार्ड को लहरा कर ही भुगतान कर सकते हैं।

एल. सरकारी कारोबार

पेंशन वितरण में दक्षता लाने के लिए हमने निम्नलिखित सुविधाएं उपलब्ध कराई हैं:

- डिजिटल जीवन प्रमाण (डीएलसी) तथा ई-पीपीओ का आरंभ किया गया है जो डिजिटलीकरण और त्रुटिहीन पेंशन वितरण प्रणाली की दिशा में उठाया गया एक कदम है।
- सेना के सभी पेंशनभागियों के लिए इलाहाबाद में सीपीपीसी स्वीकृत किया गया।
- पेंशनभागियों के लिए सेवा केन्द्रों की स्थापना की गई यथा इलाहाबाद में सशस्त्र सेनाओं के लिए, मुंबई में नौसेना कर्मियों के लिए और दिल्ली में हवा वायुसेना कर्मियों के लिए।
- army pension@pnb.co.in; airforce pension@pnb.co.in और navy pension@pnb.co.in के रूप में विशेष ई-मेल आईडी बनाई गई हैं ताकि सशस्त्र बलों के इन विंग के पेंशनभोगी अपनी शिकायतें/संदर्भ प्रेषित कर सकें।
- जीवन प्रमाणपत्र प्रस्तुत करने के लिए पेंशनभागियों को एसएमएस के माध्यम से रिमाइंडर भेजे जा रहे हैं।
- पेंशनभागियों की सुविधा के लिए सम्पूर्ण भारत में आधार कार्ड सीडिंग शिविरों का आयोजन किया गया और उनके पेंशनभोगी डेटा में आधार और मोबाइल नंबर अद्यतन किए गए।

सुकन्या समृद्धि योजना, किसान विकास पत्र योजना और ऑनलाइन पीपीएफ खाता खोलने की सुविधा का आरंभ किया गया। हमारे बैंक के 5990 सोल के माध्यम से इन उत्पादों को उपलब्ध कराया जाता है।

सरकारी देयों की प्राप्ति एवं भुगतान के लिए 20 नई परियोजनाओं का आरंभ किया गया। पूर्वोत्तर, जम्मू एवं कश्मीर, और गोवा को छोड़कर सभी राज्यों में राज्य सरकारों के साथ वैट संग्रह के लिए संबंध स्थापित किए गए।

नकदी प्रबंधन में दक्षता बढ़ाने के लिए, हमने मेगा करेंसी चेस्ट/नकदी प्रसंस्करण केंद्र स्थापित करने और करेंसी चेस्ट की संख्या को चरणबद्ध तरीके से 195 से घटाकर 109 करने की कार्ययोजना बनाई है।

वित्तीय वर्ष 2016 हेतु सरकारी कारोबार से आय ₹.102.99 करोड़ रही जो

Bank is going to install 10000 PoS terminals. Service Level Agreement (SLA) was signed and process of implementation has since started.

- **Multi level EMI facility in PoS terminals:** At present, PoS terminals of the Bank are not customized with Multi Level EMI facility. In the present scenario, many customers prefer to avail EMI facility. The Bank is going to start the Multi Level EMI facility on the PoS terminals. Draft Agreement relating to it has been sent to M/S Worldline for the purpose of execution.
- **Launch of NFC Contactless Dual Interface debit card:** The Bank is going to introduce NFC (Near Field Communication) technology in PNB PoS terminals. In NFC enabled PoS terminals, the card holders can make payments by just waving his card near the PoS terminal instead of dipping or swiping the card

L. Government Business

To bring in efficiency in pension disbursement, we have provided the following facilities:-

- Introduced Digital Life Certificate (DLC) and e-PPO which is a step towards digitization and error-free pension delivery system.
- Approved CPPC at Allahabad for entire army pensioners
- Set up service centres for pensioners, e.g., for armed forces at Allahabad, for naval personnel at Mumbai and air-force personnel at Delhi
- Created exclusive e-mail IDs army pension@pnb.co.in; airforce pension@pnb.co.in and navy pension@pnb.co.in so that pensioners of these wings of armed forces can post their grievances/ references.
- Sending reminders through SMS to pensioners to submit life certificate
- Organized Aadhaar seeding Camps across India for convenience of pensioners and updated Aadhaar & Mobile numbers in their pensioner data.

The Bank introduced Sukanya Samridhi Yojana, Kisan Vikas Patra Scheme and on-line opening of PPF accounts. These products are made available through 5990 SOLS of our Bank.

The Bank started 20 new projects for receipt and payment of Govt. dues. The Bank established relationship with State Governments for VAT collections in all States except in North-Eastern, J&K, and Goa.

For increasing efficiency in cash management, the Bank has made action plan to set up Mega Currency Chest / Cash Processing Centre and reducing the number of Currency chests from 195 to 109 in phased manner.

Govt. Business Income for FY'16 stood at ₹.102.99 crore

वित्तीय वर्ष 2015 में ₹.84.92 करोड़ थी। जनवरी 2016 में वित्तीय वर्ष 2016 से संबंधित ₹.11.67 करोड़ के दावे एसबीआई/ईपीएफओ/आरबीआई के पास दायर किए गए।

एम. ट्रेजरी परिचालन

समीक्षाधीन अवधि के दौरान, 31 मार्च 2016 पर सकल निवेश ₹.1,54,727 करोड़ रहा जो 31 मार्च 2015 पर ₹.1,49,266 करोड़ था और इसमें 3.66% की वर्ष-दर-वर्ष वृद्धि दर्ज की गई। 31 मार्च 2016 पर औसत निवेश ₹.1,62,855 करोड़ रहा जो गत वर्ष की इसी अवधि में ₹.1,41,340 करोड़ था। निवेश पोर्टफोलियो से ब्याज आय वित्तीय वर्ष 2015 के ₹.10,563 करोड़ से बढ़कर वित्तीय वर्ष 2016 में ₹.11,935 करोड़ हो गई। बैंक ने पूरे वित्तीय वर्ष में सरकारी बांड, गैर-एसएलआर बांड और इक्विटी में सक्रिय कारोबार किया। सम्पूर्ण वित्तीय वर्ष 2016 के दौरान बैंक की तरलता की स्थिति सहज बनी रही और सीबीएलओ, रेपो और विदेशी मुद्रा बाजार में स्वैप के माध्यम से निधियों का प्रबंधन किया गया। बैंक ने नियामक द्वारा निर्धारित सीआरआर/एसएलआर की सभी आवश्यकताओं का अनुपालन किया।

नियत आय (एसएलआर/एनएसएलआर): ग्रेक्सिट (ग्रीस का यूरो से निकलना), चीन की मुद्रा के अवमूल्यन और अमेरिकी फंड में बढ़ोतरी के भय जैसे प्रतिकूल वैश्विक कारकों के कारण वित्तीय वर्ष 2016 का आरंभ मंदी के रुख के साथ हुआ। सितम्बर की मौद्रिक नीति में, नियामक ने ब्याज दरों में 50 बीपीएस की कटौती की घोषणा की जिसके कारण एसएलआर और एचटीएम में कटौती के साथ-साथ प्रतिफल में भी लगभग 25 बीपीएस की कमी आई। तथापि, बाजार इन स्तरों पर नहीं बना रह सका और बाजार में अतिरिक्त आपूर्ति, मुख्य रूप से राज्य विकास बांड और उज्ज्वल डिस्कॉम बीमा योजना (उदय) के अंतर्गत डिस्कॉम बांड की अपेक्षित आपूर्ति, के कारण प्रतिफल में वृद्धि हुई। मांग एवं आपूर्ति के बीच का यह भारी अंतर, सरकार द्वारा अपने राजकोषीय समेकन पथ से हटने का भय और सरकार द्वारा ऋण आंकड़ों में बढ़ोतरी की अपेक्षाओं ने प्रतिफल पर और अधिक दबाव डाला। हालांकि, बजट घोषणा ने बाजार को बड़ी राहत प्रदान की है क्योंकि सरकार राजकोषीय घाटे के अपने लक्ष्य पर कायम है और ऋण आंकड़े बाजार की उम्मीदों से भी काफी कम हो गए हैं। केंद्रीय बजट 2016-17 के बाद, 10 वर्षीय बेंचमार्क प्रतिफल लगभग 40 बीपीएस कम हुआ। वित्तीय वर्ष 2016 के दौरान बैंक ने नियत आय में निवेश की बिक्री से ₹.418.63 करोड़ का व्यापारिक मुनाफा दर्ज किया।

इक्विटी: वित्तीय वर्ष 2016 के दौरान बाजारों में लगभग 9% गिरावट आई और फेड दर में वृद्धि, चीन के बाजारों में अपविक्रय, युआन के अवमूल्यन, कच्चे तेल की कीमतों में गिरावट और कमजोर कॉर्पोरेट आय जैसी वैश्विक घटनाओं के कारण निफ्टी 9116 के उच्चमान (मार्च'15) से सुधर कर 6825 के निम्नमान (फरवरी'16) पर पहुँच गया। तथापि, बजट के बाद बाजारों में कुछ सुधार दिखाई दिया है क्योंकि सरकार राजकोषीय घाटे के अपने रोडमैप पर कायम है। वैश्विक मोर्चे पर फेड के नरम रुख और विदेशी संस्थागत निवेशकों की नई लिवाली ने बाजार के रवैये का समर्थन किया। अपने सुदृढ़ आधार और घरेलू खपत के कारण भारतीय शेयर बाजार इस अवधि के दौरान उभरते बाजारों वाली अन्य प्रमुख अर्थव्यवस्थाओं की तुलना में अपेक्षाकृत लचीला बना रहा। बैंक ने इक्विटी खंड में ₹.204 करोड़ का व्यापारिक मुनाफा दर्ज किया और लाभांश आय वित्तीय वर्ष 2015 के ₹.95.70 करोड़ से बढ़कर वित्तीय वर्ष 2016 में ₹.115.50 करोड़ हो गई।

विदेशी मुद्रा: बदलती हुई लेखा नीतियों के कारण विदेशी मुद्रा आय व्यय में वृद्धि हुई है। अब स्वैप पर आय/व्यय निवल के बजाय सकल आधार पर

as compared to ₹.84.92 crore in FY'15. Claims lodged in Jan'16 for ₹.11.67 crore with SBI/EPFO/RBI which pertains to FY'16.

M. Treasury Operations

During the period under review, Gross Investment as on 31st March 2016 stood at ₹.1,54,727 crore as against ₹.1,49,266 crore as on 31st March 2015 and registered a YoY growth of 3.66%. The average investments as on 31st March 2016 was ₹.1,62,855 crore as against ₹.1,41,340 crore in corresponding period last year. The Interest income from investment portfolio increased from ₹.10,563 crore for FY'15 to ₹.11,935 crore for FY'16. The Bank actively traded in sovereign bonds, Non-SLR bonds and equity throughout the financial year. The liquidity position of the Bank was comfortable throughout FY'16 and the funds were managed through CBLO, Repo and Forex market swaps. The Bank complied with all the requirements of CRR/SLR stipulated by the Regulator.

Fixed Income (SLR/NSLR): FY'16 started on a bearish note on the back of unfavourable global factors like Grexit (Greece exit from Euro), China's devaluation of its currency and fear of US FED hike. In September Monetary policy, the regulator announced a rate cut of 50 bps following which yields softened by around 25 bps along with SLR and HTM cut. However, market could not sustain at these levels and yields hardened on account of excess supply in the market mainly in State Development Bonds and expected supply of DISCOM bonds under scheme Ujwal DISCOM Assurance Yojana (UDAY). This huge demand supply mismatch along with fear of Government not sticking to its fiscal consolidation path and expectations of higher Government borrowing numbers further put pressure on the yields. However, Budget announcement gave a big respite to the market as Government stuck to its fiscal deficit target and borrowing numbers came much below the market expectations. After the Union Budget 2016-17, 10 year benchmark yields softened by around 40 bps. During FY'16, the Bank booked trading profit of ₹.418.63 crore profits from sale of investments in Fixed Income.

Equity: During FY'16, Markets declined around 9% and Nifty corrected from its high of 9116 (Mar'15) to low of 6825 (Feb'16) due to Global events like Fed rate hike, China market sell-off, Yuan devaluation, falling crude prices and weak Corporate earnings. However, Markets have shown some recovery after Budget as Government stuck to its Fiscal Deficit roadmap. On Global front, dovish stance of Fed and renewed FIIs buying supported the market sentiments. Indian Equity Market has been relatively resilient during this period compared to other Major Emerging Market Economies because of its strong fundamentals and domestic consumption story. The Bank booked ₹.204 crore Trading Profit in Equity segment and Dividend income increased to ₹.115.50 crore in FY'16 from ₹.95.70 crore in FY'15.

Forex: There has been an increase in Forex Income Expenditure due to changing accounting policy. Now the income/ expenditure on swaps is being reposted on gross

पुनः पोस्ट किया जा रहा है जैसा कि पहले किया जाता था। निवल विदेशी मुद्रा आय 31 मार्च, 2015 के ₹.681.50 करोड़ से बढ़कर 31 मार्च, 2016 में ₹.1319.60 करोड़ हो गई जिसने मुख्यतया डॉलर बाजार में अल्पावधि ऋण के माध्यम से तरल निधियों के अधिशेष के विनियोजन के कारण 93.63% की वृद्धि प्रदर्शित की है। तथापि, विनिमय लाभ मार्च 2015 के ₹.397.72 करोड़ से घटकर मार्च 2016 में ₹.385.98 करोड़ हो गया।

एन. ग्राहक सेवा

बैंक ने वित्तीय वर्ष 2016 में भी अपने ग्राहकों को त्वरित एवं दक्ष सेवाएं प्रदान करने को सर्वोच्च प्राथमिकता प्रदान की है। बैंक ने एक शिकायत निवारण नीति बनाई है। ग्राहकों की शिकायतों का निवारण इस शिकायत निवारण नीति में निर्धारित फ्रेमवर्क के भीतर करने के प्रयास किए गए।

प्रणालीगत कमियों, यदि कोई हों, को दूर करने के लिए शिकायत निवारण तंत्र की प्रणालियों एवं प्रक्रियाओं की नियमित अंतराल पर समीक्षा की जाती है, जो ग्राहक सेवा को बेहतर बनाने में सहायता करती है।

वित्तीय वर्ष 2016 के दौरान ग्राहक सेवा में सुधार हेतु की गई पहल

- बैंक ने केन्द्रीकृत शिकायत निवारण प्रबंधन प्रणाली (सीजीआरएमएस) नामक ऑनलाइन शिकायत निवारण प्रबंधन कार्यक्रम का आरंभ किया है। ग्राहक बैंक की वेबसाइट, इंटरनेट बैंकिंग सेवा तथा मोबाइल बैंकिंग सेवा के माध्यम से अपने अनुरोध/शिकायतें सीजीआरएमएस में दर्ज कर सकते हैं। प्रधान कार्यालय, सभी मंडल कार्यालयों और 1862 से अधिक एसएपी सक्षम शाखाओं में प्राप्त शिकायतें सीजीआरएमएस में दर्ज की जाती हैं। इस प्रणाली के माध्यम से ग्राहक को तुरंत ही स्वचालित पावती प्राप्त होती है और वह अपनी शिकायत को ट्रैक कर सकता है।
- बैंक द्वारा प्राप्त शिकायतों की स्थिति की तिमाही आधार पर बोर्ड की उपसमिति द्वारा संवीक्षा की जाती है। इस समिति की बैठकों की अध्यक्षता प्रबन्ध निदेशक एवं सीईओ द्वारा की जाती है। सभी कार्यपालक निदेशक, अधिकारी एसोसिएशन तथा वित्त मंत्रालय के प्रतिनिधि निदेशक, शेरधारक निदेशक इस उपसमिति के सदस्य होते हैं तथा चुनिंदा कारोबार एवं नियंत्रण प्रभागों के महाप्रबंधक इस समिति के स्थायी आमन्त्रित सदस्य होते हैं। इस समिति की वित्तीय वर्ष 2016 के दौरान चार बैठकें हुईं और इसने बैंक तथा मुख्य ग्राहक सेवा अधिकारी (आंतरिक लोकपाल) द्वारा प्राप्त की गई शिकायतों की तिमाही आधार पर समीक्षा की।
- बैंक ने 'ग्राहक सेवा पर स्थायी समिति' का गठन भी किया है जिसकी अध्यक्षता कार्यपालक निदेशक द्वारा की जाती है और इसमें बैंक के विभिन्न कारोबार एवं नियंत्रण प्रभागों के महाप्रबंधक होते हैं। इस समिति में सदस्य के रूप में जनता से लिए गए तीन विशिष्ट गैर-कार्यपालक व्यक्ति (एक वरिष्ठ नागरिक/एक पेंशनर/एक महिला प्रतिनिधि) शामिल होते हैं। यह समिति ग्राहक सेवा की गुणवत्ता पर विभिन्न क्षेत्रों से प्राप्त फीडबैक के मूल्यांकन हेतु प्रत्येक तिमाही में बैठक करती है। यह समिति ग्राहक सेवा पर टिप्पणियों/फीडबैक और बीसीएसबीआई से प्राप्त ग्राहकों हेतु बैंक

basis instead of net as was being done previously. Net Forex income has increased from ₹.681.50 crore as on March 2015 to ₹.1319.60 crore as on 31st March, 2016 showing an increase of 93.63% mainly on account of deployment of surplus of liquid fund by way of short term loans in the Dollar Market. However, Exchange Profit decreased from ₹.397.72 crore in March 2015 to ₹.385.98 crore in March 2016.

N. Customer Care

The Bank continued to accord top priority to providing prompt and efficient service to its customers for FY'16 also. The Bank formulated a Grievance Redressal Policy. Efforts were made to redress the grievances of the customers within the framework laid down in the Grievance Redressal Policy.

Systems and procedures for the grievances redressal mechanism are reviewed at regular intervals to remove systemic deficiency, if any, which help in further improving the customer service.

Initiatives undertaken during FY'16 for improvement in customer service

- The Bank introduced an On-line Grievance Redressal Management Program called Centralized Grievance Redressal Management System (CGRMS). Customers can lodge their requests/complaints in the CGRMS through the Bank's website, Internet Banking Service and Mobile Banking Service. Complaints received at Head Office, all the Circle Offices and over 1,862 SAP enabled branches are entered in CGRMS. Through this system, the customer gets an immediate automatic acknowledgement and can keep a track of his complaint also.
- The position of complaints received by the Bank is reviewed by a Sub-Committee of the Board on quarterly basis. The meetings of the Sub-Committee are presided over by Managing Director and CEO. All the Executive Directors, Directors representing Officers' Association, Ministry of Finance and the shareholders' Directors are members of the Sub-Committee and General Managers of selected business and control Divisions are permanent invitees to the above committee. The above committee held four meetings during FY'16 and reviewed the position of complaints received by the Bank and also complaints received by Chief Customer Service Officer (Internal Ombudsman) on quarterly basis.
- The Bank also constituted "The Standing Committee on Customer Service", which is chaired by the Executive Director with General Managers of several business and control Divisions of the Bank. The committee also has three eminent non-executives (one senior citizen/one pensioner/one woman representative) drawn from the public as members. The committee meets every quarter to evaluate feed-back on quality of customer service received from various quarters. The committee also reviews comments/feed-back on customer service and implementation of Code of Bank's Commitments

की प्रतिबद्धता के कोड के क्रियान्वयन की समीक्षा भी करती है। वित्तीय वर्ष 2016 के दौरान ग्राहक सेवा पर स्थायी समिति की चार बैठकें आयोजित की गईं।

- ग्राहकों को प्रदान की जा रही सेवाओं की गुणवत्ता की जांच करने और ग्राहक सेवा में सुधार हेतु प्राप्त फीडबैक/सुझावों की गंभीरतापूर्वक जांच करने के लिए सभी मंडल कार्यालयों एवं शाखाओं में ग्राहक सेवा समितियां गठित की गई हैं। ये समितियां माह में एक बार बैठक करती हैं जहां स्टाफ तथा आमंत्रित ग्राहक सेवा संबंधी मामलों पर मुक्त रूप से संवाद करते हैं। मंडल स्तरीय ग्राहक सेवा समिति की बैठकों में तिमाही आधार पर ग्राहकों का प्रतिनिधित्व करने वाले दो नामित अनाधिकारिक सदस्यों को आमंत्रित किया जाता है।
- बैंक ने ग्राहकों को 24X7X365 आधार पर टेली-बैंकिंग सेवाएं प्रदान करने हेतु दो प्रसिद्ध सेवाप्रदाताओं के माध्यम से गुडगांव और नोएडा में अत्याधुनिक संपर्क केंद्र स्थापित किए हैं। बैंक ने उपरोक्त दो प्राथमिक साइटों के साथ ही अपने ग्राहकों को हिन्दी एवं अंग्रेजी के अतिरिक्त 5 क्षेत्रीय भाषाओं में टेली-बैंकिंग सेवाएं प्रदान करने हेतु मंगलौर और भोपाल में दो सहायक संपर्क केंद्रों की स्थापना भी की है।
- बैंक ने शाखाओं में सेवाओं के स्तर का आकलन करने हेतु इनका गुप्त दौरा करने के लिए प्रधान कार्यालय के ग्राहक सेवा केन्द्र, मंडल कार्यालयों और अंचल कार्यालयों में अधिकारियों की टीम गठित की है। वित्तीय वर्ष 2016 के दौरान बैंक के अधिकारियों द्वारा अखिल भारतीय स्तर पर शाखाओं के 4205 गुप्त दौरे किए गए। दौरा करने वाले अधिकारियों द्वारा बताई गई कमियों को दूर करने हेतु सुधारात्मक कदम उठाने के लिए संबंधित शाखा और मंडल कार्यालय के साथ इन्हें साझा किया जाता है। इससे ग्राहक सेवा में अधिक सुधार करने में सहायता मिलती है।
- ग्राहक सेवा केन्द्र, प्रधान कार्यालय द्वारा प्रदत्त विवरण के अनुसार किसी पूर्व निर्धारित थीम पर मासिक अंतराल में एक निश्चित तिथि पर सभी शाखाओं में थीम आधारित बैठकें आयोजित की जाती हैं जिससे फील्ड स्टाफ को उद्योग तथा बैंक में हो रहे परिवर्तनों के साथ-साथ अत्यंत महत्वपूर्ण मुद्दों पर संवेदनशील बनाते हुए बैंक के उत्पादों और सेवाओं के बारे में इनकी जागरूकता को बढ़ाया जाता है।
- बैंक “कस्टमर स्पीक” नामक मासिक पत्रिका का प्रकाशन कर रहा है जिसमें ग्राहकों द्वारा की गई चुनिंदा शिकायतें और उन पर की गई कार्रवाई तथा शिकायतकर्ता को उपलब्ध कराए गए समाधान का भी उल्लेख किया जाता है। ग्राहकों द्वारा बैंक के कर्मचारियों की सेवा की सराहना करने हेतु जारी पत्रों को भी इस पत्रिका में प्रकाशित किया जाता है। इसके अतिरिक्त फील्ड स्टाफ की सुविधा हेतु ग्राहक सेवा, उत्पादों एवं सेवाओं से संबंधित महत्वपूर्ण मुद्दों पर बैंक के दिशानिर्देशों का उल्लेख किया जाता है।

ग्राहक सेवा में सुधार करने हेतु बैंक द्वारा की गई विभिन्न पहलों के कारण वित्तीय वर्ष 2015 के दौरान प्राप्त 29759 शिकायतों की तुलना में वित्तीय वर्ष 2016 के दौरान प्राप्त शिकायतों की संख्या कम होकर 29654 हो गई। कुल 29827 शिकायतों (अर्थात् 01 अप्रैल 2015 को बकाया 173

to Customers received from BCSBI. The Standing Committee on Customer Service held four meetings during FY'16.

- Customer Service Committees have been set up in all the branches and Circle Offices to look into the quality of customer service rendered and to critically examine the feedback/suggestions for improvement in customer service. These committees meet once in a month where staff and the invited customers interact freely on service related issues. Two nominated non-official members representing customers are invited in the Circle Level Customer Service Committee Meeting on quarterly basis.
- The Bank has established state-of-the-art Contact Centres at Gurgaon and NOIDA to provide tele-banking services to its customers on 24 x 7 x 365 basis through two renowned Service Providers. In addition to these two Primary Sites, the Bank also established two Secondary Contact Centres at Mangalore and Bhopal to provide tele-banking services to its customers in 5 regional languages besides Hindi and English.
- The Bank constituted teams of officials at Customer Care Centre at Head Office, Circle Offices and Zonal Offices to pay incognito visit to branches to assess their standard of service. During FY'16, officials of the Bank made 4205 incognito visits to branches Pan India. Deficiencies pointed out by the visiting officials are being shared with the concerned branch and the Circle Office for taking corrective steps for removal of the same. This helps in further improvement in customer service.
- Theme Based Meetings are conducted at monthly intervals in all branches on a common date on a pre-decided Themes, details of which are provided by Customer Care Centre, HO to improve awareness of field staff about the Bank's products and services and to sensitize the staff about the issues of utmost importance as well as the changes taking place in the industry and the Bank.
- The Bank is publishing a monthly magazine titled “Customer Speak” in which selected complaints filed by customers and the action taken and resolution provided to the complainants are also mentioned. Letters issued by customers appreciating the service of officials of the Bank are also published in this magazine. Besides, the Bank's guidelines on important issues pertaining to customer service, products and services are highlighted in this magazine for the benefit of field staff.

Due to various initiatives taken by the Bank to improve the customer service, the number of complaints received during FY'16 came down to 29,654 as compared to 29,759 complaints received during FY'15. Out of total number of 29,827 complaints, (i.e., 173 complaints outstanding as on 1st April

शिकायतें और वित्तीय वर्ष 2016 के दौरान प्राप्त 29654 शिकायतों) में से 29610 शिकायतों का 31 मार्च 2016 तक निपटान कर दिया गया था। 31.03.2016 को 217 शिकायतें लंबित थीं जिनका अब निपटान किया जा चुका है।

वित्तीय वर्ष 2016 के दौरान बैंकिंग लोकपाल के किसी कार्यालय द्वारा कोई भी अवार्ड पारित नहीं किया गया है।

ओ. राजभाषा नीति का कार्यान्वयन

बैंक राजभाषा के कार्यान्वयन के क्षेत्र में अग्रणी रहा है और इसने राजभाषा विभाग, गृह मंत्रालय, भारत सरकार द्वारा वित्तीय वर्ष 2016 के लिए निर्धारित सभी मानदंडों में लगभग सभी लक्ष्यों को प्राप्त किया है। सभी द्विभाषी सीबीएस और एचआरएमएस कम्प्यूटर हिन्दी इंटरफेस के तहत हैं। इस द्विभाषी प्रणाली को अपनाकर, राजभाषा के कार्यान्वयन में वृद्धि हो रही है। इसके अतिरिक्त, बैंक सभी स्तरों पर हिन्दी पत्राचार आदि के लिए यूनिकोड फॉन्ट्स का उपयोग कर रहा है।

वित्तीय वर्ष 2016 के दौरान, बैंक को हिन्दी के प्रयोग में उत्कृष्ट प्रदर्शन के लिए 50 से अधिक पुरस्कारों से सम्मानित किया गया, जिनमें कुछ अति महत्वपूर्ण पुरस्कार जैसे भारत सरकार की सर्वोच्च पुरस्कार योजना - राजभाषा कीर्ति पुरस्कार ('क' क्षेत्र में प्रथम), भारतीय रिजर्व बैंक राजभाषा शील्ड प्रतियोगिता ('क' क्षेत्र में प्रथम एवं 'ख' क्षेत्र में द्वितीय) तथा गृह मंत्रालय के क्षेत्रीय स्तर के अन्य पुरस्कार शामिल हैं। साथ ही, देश के विभिन्न स्थानों में गठित नगर राजभाषा कार्यान्वयन समितियों और गैर-सरकारी संगठनों द्वारा भी बैंक कार्यालयों को पुरस्कृत किया गया। दिल्ली, भरतपुर, कानपुर, चंडीगढ़, धर्मशाला, श्रीगंगानगर, बुलंदशहर, देहरादून, गोरखपुर, कुरुक्षेत्र, रोहतक, मुजफ्फरनगर, होशियारपुर, हमीरपुर और भटिण्डा में भारत सरकार द्वारा गठित नगर राजभाषा कार्यान्वयन समितियों का बैंक सफलतापूर्वक संचालन कर रहा है।

राजभाषा पर संसद की मसौदा एवं साक्ष्य समिति ने 09 जनवरी 2016 को एर्णाकुलम मंडल का निरीक्षण किया और संसदीय राजभाषा समिति की तीसरी उपसमिति ने 15 फरवरी 2016 को भरतपुर मंडल का दौरा किया। समिति द्वारा न केवल हिन्दी के प्रगामी प्रयोग के लिए बैंक द्वारा किए गए प्रयासों के प्रति संतोष व्यक्त किया अपितु इन प्रयासों की सराहना भी की गई।

बैंक प्रत्येक वर्ष सितंबर माह को 'हिन्दी माह' के रूप में मनाता है। अखिल भारत, स्थानीय और मण्डल स्तर पर विभिन्न प्रतियोगिताएं आयोजित की जाती हैं, जिसमें सभी संवर्गों के कर्मचारी उत्साह सहित भाग लेते हैं। विजेताओं को राजभाषा समारोह में पुरस्कारों के साथ सम्मानित किया जाता है। विभिन्न प्र.का. प्रभागों, मण्डल कार्यालयों, प्रशिक्षण केन्द्रों, क्षेत्रीय लेखापरीक्षा कार्यालयों, आदि के लिए बैंक की अपनी लाला लाजपत राय राजभाषा शील्ड योजना है। इस योजना के तहत, राजभाषा कार्यान्वयन के क्षेत्र में उत्कृष्ट कार्य करने के लिए प्रत्येक वर्ष कार्यालयों को पुरस्कार के साथ सम्मानित किया जाता है। इस वर्ष भी, बैंक ने हिन्दी माह एवं अन्य कार्यक्रमों/प्रतियोगिताओं का आयोजन किया और पुरस्कार एवं सम्मान प्रदान किए गए। रचनात्मक लेखन पर

2015 and 29,654 complaints received during FY'16) 29,610 complaints were resolved as at 31st March 2016. The number of complaints pending as on 31.03.2016 was 217 which have since been resolved.

No award has been passed by any Office of the Banking Ombudsman during FY'16.

O. Implementation of Official Language Policy

The Bank has been leading in the area of implementation of Official Language and achieved almost all the targets in all parameters fixed by the Government of India, Ministry of Home Affairs, Department of Official Language for FY'16. All the bilingual CBS and HRMS computers are under Hindi Interface. By adopting this bilingual system, implementation of Rajbhasha is increasing. In addition, the Bank is using Unicode fonts for Hindi correspondence at all levels.

During FY'16, the Bank has been awarded with more than 50 awards for its excellent performance in the use of Hindi which includes some of very significant awards namely Rajbhasha Kirti Puraskar (First in 'A' region) – a top most award scheme of Govt. of India, RBI Rajbhasha Shield Competition (First in 'A' region and Second in 'B' region) and other Regional level awards of Ministry of Home Affairs. In addition, Town Official Language Implementation Committees situated in different locations of the country and other Non-Govt. Organizations have also awarded the Bank offices. The Bank is successfully convening the Town Official Language Implementation Committees constituted by Govt. of India in Delhi, Bharatpur, Kanpur, Chandigarh, Dharamshala, Sriganaganagar, Bulandshahar, Dehradun, Gorakhpur, Kurukshetra, Rohtak, Muzaffarnagar, Hoshiarpur, Hamirpur and Bathinda.

The Draft and Evidence Committee of Parliament on Official Language inspected Ernakulam Circle on 9th January, 2016 and the third sub-committee of Committee of Parliament on Official Language visited Bharatpur circle on 15th February, 2016. The Committee not only expressed satisfaction but also appreciated the efforts made by the Bank for progressive use of Hindi.

The Bank celebrates 'Hindi Maah' in the month of September every year. Various competitions are organised at all India, local and Circle levels in which staff members of all cadres participate enthusiastically. The winners are awarded with prizes in the Rajbhasha function. The Bank has its own Lala Lajpat Rai Rajbhasha Shield Yojana for its various HO Divisions, Circle Offices, Training Centres, Zonal Audit Offices, etc. Under the scheme, every year, offices are awarded with prizes for doing excellent work in the area of Rajbhasha implementation. This year also, the Bank organised Hindi Maah and other programmes/competitions and awards and prizes were given. Sixth collections of articles received in the competitions on



प्रतियोगिताओं में प्राप्त लेखों का छठा संग्रह पीएनबी प्रवाह: एक और कदम प्रकाशित किया गया है। बैंक की मौलिक हिंदी पुस्तक लेखन योजना के तहत, बैंकिंग और गैर-बैंकिंग विषयों पर हिंदी में मौलिक पुस्तक लेखन के लिए स्टाफ सदस्यों को नकद प्रोत्साहन प्रदान किए गए। बैंक में कार्यरत अथवा बैंक की सेवाओं से सेवानिवृत्त सभी स्टाफ सदस्य इस योजना के तहत भाग ले सकते हैं।

पी. पीएनबी अनुषंगियां एवं क्षेत्रीय ग्रामीण बैंक

क. पीएनबी हाउसिंग फाइनेंस लिमिटेड (पीएनबीएचएफएल)

आवास वित्त उद्योग अत्यंत प्रतिस्पर्धात्मक बना हुआ है और पिछले कुछ दशकों में इसमें उत्कृष्ट वृद्धि हुई है। एक चुनौतीपूर्ण वर्ष के बावजूद, कंपनी ने अपने अधिकतम ऋण सवितरण एवं लाभप्रदता को प्राप्त किया है। कुल ऋण आस्तियों के आधार पर, कंपनी अब पांचवी सबसे बड़ी आवास वित्त कंपनी (एचएफसी) है। कंपनी दूसरी सबसे बड़ी जमाराशियां लेने वाली आवास वित्त कंपनी भी है। कंपनी ने पीपीपी मॉडल के माध्यम से कारोबार प्रक्रिया री-इंजीनियरिंग परियोजना को आरंभ करने से पांच वर्षों की अल्प अवधि में ही यह गौरव अर्जित किया है।

कारोबार में अपने तीव्र विस्तार को बनाए रखने के लिए, जिसमें विशाल टियर I पूंजी आवश्यक है, कंपनी ने वित्तीय वर्ष 2017 की दूसरी तिमाही के अंत तक सूचीबद्ध हो जाने की प्रक्रिया आरंभ कर दी है। कंपनी शीघ्र ही लगभग ₹.2500 करोड़ का अपना प्रारंभिक सार्वजनिक प्रस्ताव (आईपीओ) निकालेगी।

कंपनी ने ₹.23011 करोड़ राशि के 43040 ऋण आवेदन स्वीकृत किए (स्वीकृत संख्या में 59% तथा स्वीकृत राशि में 53% वार्षिक वृद्धि)। ₹.14456 करोड़ के ऋण सवितरित किए गए (53% की वार्षिक वृद्धि)। कंपनी की ऋण बही ₹.27177 करोड़ (62% की वार्षिक वृद्धि) और प्रबंधित आस्तियां ₹.27555 करोड़ (59% की वार्षिक वृद्धि) हो गई हैं। कंपनी की जमाराशियां ₹.7115 करोड़ (45% की वार्षिक वृद्धि) पर पहुंच गई हैं।

कंपनी की कुल अर्जित आय ₹.2697 करोड़ जिसमें वर्ष दर वर्ष आधार पर 52% की वृद्धि हुई। वर्ष हेतु परिचालन लाभ 76% वृद्धि के साथ ₹.588.20 करोड़ रहा। इसके अतिरिक्त वर्ष हेतु कर पूर्व लाभ ₹.503.09 करोड़ (70% की वार्षिक वृद्धि) रहा; और वर्ष हेतु कर पश्चात लाभ ₹.326.47 करोड़ (66% की वार्षिक वृद्धि) रहा।

कुल ऋण चूकें अंत अवधि निवल प्राप्य (ईएनआर) का 1.48% रहीं जो उद्योग में सर्वोत्तम है। वित्तीय वर्ष 2016 के दौरान सकल एनपीए ₹.59.81 करोड़ अर्थात् ईएनआर का 0.22% थे तथा निवल एनपीए ₹.38.06 करोड़ अर्थात् ईएनआर का 0.14% रहे।

कंपनी ने 3.08% का निवल ब्याज मार्जिन (एनआईएम), 1.45% का कुल आस्तियों पर प्रतिफल (आरओए) और 17.08% का इक्विटी पर प्रतिफल (आरओई) अर्जित किया। कंपनी ने ब्याज दरों पर समकक्ष आवास वित्त कंपनियों और वाणिज्यिक बैंकों से कड़ी प्रतिस्पर्धा का सामना किया। कंपनी ने कुशल निधि प्रबंधन एवं संसाधन नियोजन के माध्यम से अच्छा एनआईएम बनाए रखा। वित्तीय वर्ष 2016 के दौरान, कंपनी ने भारत में हरित आवास परियोजनाओं के प्रोत्साहन हेतु आईएफसी वाशिंगटन के माध्यम से ₹.500 करोड़ के ग्रीन बांड जुटाने की उपलब्धि अर्जित की।

creative writing namely PNB Pravah: Ek Aur Kadam has been published. Under Moulik Hindi Pustak Lekhan Yojana of the Bank, cash incentives were awarded to staff members for writing original books in Hindi on Banking and Non-banking subjects. All the staff members, working in the Bank or retired from bank services, can participate under this scheme.

P. PNB's Subsidiaries and Regional Rural Banks

a. PNB Housing Finance Limited (PNBHFL)

The housing finance industry continues to be very competitive and has given excellent growth over last few decades. In spite of a very challenging year, the Company has achieved its highest ever loans disbursements and profitability. On the basis of total loan assets, Company is now ranked 5th largest Housing Finance Company (HFC). The Company is also ranked the 2nd largest deposit taking housing finance company. The Company has earned this distinction in a short span of five years since starting Business Process Re-engineering project through a PPP model.

To keep pace with its rapid expansion in business, which require huge Tier I capital, the Company has started the process of getting itself listed towards the end of 2nd quarter of FY'17. The Company will shortly come out with its initial public offer which will be in the vicinity of ₹. 2500 crore.

The Company sanctioned 43,040 loan applications worth ₹.23,011 crore (Annual growth in sanction number 59% and sanction amount 53%). Loans worth ₹.14,456 crore were disbursed (Annual growth of 53%). The loan book of the Company reached ₹.27,177 crore (Annual growth of 62%) and Assets Under Management reached at ₹.27,555 crore (Annual growth of 59%). The Deposits of the Company reached ₹.7,115 crore (Annual growth of 45%).

The Company earned Total income of ₹.2697 crore which grew by 52% on YoY basis. Operating Profit for the year increased by 76% to reach ₹.588.20 crore. Further, Profit before tax for the year was at ₹.503.09 crore (Annual growth of 70%) and Profit after tax was ₹.326.47 crore (Annual growth of 66%).

Total loan delinquencies were 1.48% of End Period Net Receivables (ENR), which is the best in the industry; Gross NPAs were ₹.59.81 crore i.e. 0.22% of ENR and Net NPAs were ₹.38.06 crore i.e. 0.14% of ENR during FY'16.

The Company has achieved Net Interest Margin (NIM) of 3.08%, Return on Total Assets (RoA) of 1.45% and Return on Equity (ROE) of 17.08%. The Company had faced tough competition on interest rates from peer HFCs and commercial banks. The Company has managed good NIM through efficient funds management and resource planning. During FY'16, the Company has achieved the distinction of raising ₹.500 crore of Green Bonds through IFC Washington for promoting green housing projects in India.

कंपनी को माननीय क्रेडाई कान्क्लेव 2015 में केन्द्रीय मंत्री, श्री राजीव प्रताप रूडी द्वारा 'सीएसआर में सर्वोत्कृष्ट योगदान' के लिए सम्मानित किया गया। कंपनी को फ्रेंचाइज इंडिया एवं ईटी नाउ द्वारा आयोजित 8वें वार्षिक रियल एस्टेट समिट और अवॉर्ड्स में 'वर्ष की आवास वित्त कंपनी' का पुरस्कार प्रदान किया गया। कंपनी को इसकी आईटी रूपांतरण यात्रा के लिए ईएमसी कॉर्पोरेशन द्वारा सिसको, वीएम वेयर आदि की साझेदारी में आयोजित कार्यक्रम में सम्मानित किया गया।

ख. पीएनबी गिल्ट्स लिमिटेड

वित्तीय वर्ष 2016 के दौरान सरकारी प्रतिभूतियों के प्रतिफल में गिरावट की प्रवृत्ति देखी गई और 10-वर्षीय बेंचमार्क प्रतिफल 31.03.2016 को गिरकर 7.46% हो गया जो पूर्ववर्ती वर्ष के समापन पर 7.74% रहा था। यद्यपि बिंदुवार आधार पर प्रतिफल में कमी आई, वर्ष के अधिकांश भाग में प्रतिफल में बढ़ोतरी के साथ बाजार अत्यधिक अस्थिर बना रहा। ऐसा भारतीय रिजर्व बैंक द्वारा रेपो दर में 75 आधार बिंदुओं की कमी किए जाने सहित इसके उदार दृष्टिकोण के बावजूद हुआ। मुद्रास्फीति भलीभांति नियंत्रित रही और तेल व स्वर्ण की वैश्विक कीमतों में गिरावट के साथ चालू खाता घाटा ठीकठाक रहा। अंतर्राष्ट्रीय रूप से भी, यूरो जोन, चीन, जापान जैसी बड़ी अर्थव्यवस्थाएं नरमी के पथ पर रहीं जबकि यूएसए ने दरों में वृद्धि की।

इस दिशागत असमानता का मुख्य कारण सरकारी प्रतिभूतियों की मांग एवं आपूर्ति का अंतर और सामान्य राज्य विकास ऋणों की बढ़ी हुई आपूर्ति था। उदय बांडों के जारी होने से संबंधित अनिश्चितता ने भी बाजार पर अत्यधिक प्रभाव डाला। साथ ही, भारतीय रिजर्व बैंक ने उदार मौद्रिक नीति दृष्टिकोण के बावजूद रूपए एक लाख करोड़ से अधिक के औसत चलनिधि घाटे के साथ प्रणालीगत अर्थसुलभता को घाटे के मोड में रखा। सरकारी ऋणप्रक्रिया के पूरा होने तथा आरबीआई द्वारा आक्रामक ओएमओ खरीद के साथ फरवरी समाप्त होने के बाद ही मांग-आपूर्ति असमानता उलट सकी। वित्तीय वर्ष 2017 के लिए अनुमानित 3.5% वित्तीय घाटे, लघु बचत दर में कमी, कम खुदरा मुद्रास्फीति तथा सामान्य मानसून की सकारात्मक शीघ्र आशा ने इसमें और भी अधिक सहायता प्रदान की। तदनुसार 10-वर्षीय बेंचमार्क सरकारी प्रतिभूति पर प्रतिफल, जो वर्ष की शुरुआत में 7.74% था, 7.99% के अधिकतम स्तर को छूकर वर्ष के समापन पर 7.46% रहा।

बाजार की अत्यधिक अस्थिर परिस्थितियों की पृष्ठभूमि में भी कंपनी ने 31 मार्च 2016 पर `51.47 करोड़ का कर पूर्व लाभ दर्ज किया। कंपनी ने प्राथमिक और द्वितीयक बाजारों में प्राथमिक डीलर के रूप में अपने समस्त दायित्वों को पूरा किया। कुल एकमुश्त टर्नओवर `3.76 लाख करोड़ रहा जबकि कंपनी की निवल मालियत 31 मार्च 2015 के `718.06 करोड़ से बढ़कर 31 मार्च 2016 को `731.22 करोड़ हो गई।

ग. पंजाब नैशनल बैंक इंटरनेशनल लिमिटेड (पीएनबीआईएल)

पीएनबीआईएल के लिए वित्तीय वर्ष 2015-16 समेकन का वर्ष रहा। वर्ष के दौरान पीएनबीआईएल ने निगमित एवं जोखिम सुशासन फ्रेमवर्क के सुदृढ़ीकरण पर अधिक ध्यान केन्द्रित करते हुए धारण की कारोबारी रणनीति को अपनाया। बैंक ने विभिन्न ऋण जोखिम, पूंजी एवं चलनिधि प्रबंधन नीतियों में संशोधन का प्रयास किया।

The Company was felicitated for 'Outstanding Contribution to CSR' at the CREDAI Conclave 2015 by Hon'ble Union Minister Shri Rajiv Pratap Rudy. The Company was also awarded the 'Housing Finance Company of the Year' at the 8th Annual Real Estate Summit and Awards hosted by Franchise India and ET Now. The Company was honoured for its IT transformation journey by EMC Corporation in an event held in partnership with Cisco, VM Ware, etc.

b. PNB Gilts Limited

During FY'16, the yields on Government securities trended down, with the ten-year benchmark yield moving down to 7.46% as on 31st March 2016 as against previous year close of 7.74%. Though the yields on point to point basis declined, the market remained highly volatile with the yields moving up for major part of the year. This was despite an accommodative stance by RBI with a cut in repo rate of 75 basis points. Inflation was well contained and Current Account Deficit was comfortable with a slump in global prices of oil and gold. Internationally too, the major economies like Euro zone, China, Japan were on an easing path whilst USA raised the rates.

The main reason for this directional mismatch was the demand supply gap in the government securities and enhanced supply of normal State Developmental Loans. The uncertainty hanging over the issuance of UDAY bonds also weighed heavily on market. Further, despite accommodative Monetary Policy stance, RBI kept the system liquidity in deficit mode with average liquidity deficit of more than rupees one lakh crore. It was only from February end onwards, with the completion of Government borrowings and aggressive OMO purchases by RBI that this demand-supply mismatch was reversed. This was further aided by the fiscal deficit pegged at 3.5% for FY'17, reduction in small savings rate, lower retail inflation and a positive early expectation of a normal monsoon. Accordingly the yield on 10-year benchmark Government security which opened the year at 7.74%, touched a high of 7.99% and closed the year at 7.46%.

Against the backdrop of extreme volatile market conditions, the Company managed to post a Profit Before Tax of `51.47 crore as on 31st March 2016. The Company fulfilled all its obligations as a Primary Dealer in both primary and secondary markets. The total outright turnover stood at `3.76 lakh crore, whereas, the total Networth of the Company rose to `731.22 crore as on 31st March 2016 from `718.06 crore as on 31st March 2015.

c) Punjab National Bank International Limited (PNBIL)

Financial Year 2015-16 was a year of consolidation for the PNBIL. During the year, PNBIL adopted holding business strategy with increased focus on strengthening the Corporate and Risk Governance frameworks. PNBIL also endeavoured for revision in various Credit Risk, Capital and Liquidity Management policies.



रक्षा की प्रभावी तीन लाइनों के प्रदर्शन के उद्देश्य से पीएनबीआईएल ने अपनी निगमित सुशासन संरचना को संशोधित किया तथा मुख्य जोखिम अधिकारी (सीआरओ), मुख्य वित्त अधिकारी (सीएफओ) और कंपनी सचिव को नियुक्त किया। पीएनबीआईएल ने नामांकन एवं पारिश्रमिक समिति, ऋण अनुमोदन समिति, जोखिम एवं अनुपालन समिति, ऋण जोखिम निगरानी समिति सहित विभिन्न समितियों को सृजित/संशोधित किया। बैंक ने दबावग्रस्त आस्तियों के प्रभावी प्रबंधन के लिए पृथक ऋण निगरानी एवं वसूली विभाग बनाया है।

पीएनबीआईएल के लिए परिचालन का यह नौवां वर्ष है और इसने कुल कारोबार में \$2834 मिलियन के आंकड़े प्राप्त कर लिए हैं। वित्तीय वर्ष 2016 के लिए परिचालन लाभ 2015 में \$41.49 मिलियन के विरुद्ध \$38.26 मिलियन था। परिचालन लाभ में कमी मुख्यतः \$4.35 मिलियन की कम ट्रेजरी आय के कारण हुई है।

वित्तीय वर्ष 2016 के दौरान कुल ऋण 2015 में \$1555 मिलियन की तुलना में \$1476 मिलियन रहे। निवल व्याज आय ने सुधार दर्शाया है जो बेहतर मार्जिन दिखाते हुए बढ़कर \$2.90 मिलियन हो गई। बाजार दरों में निरंतर परिवर्तन के कारण निवल व्यापार आय में \$4.19 मिलियन की कमी हुई।

पीएनबीआईएल द्वारा अपने सुशासन तथा नियंत्रण वातावरण के उन्नयन एवं प्रणालियों में निवेश के कारण व्यय में वृद्धि हुई ताकि सभी बैंकों द्वारा सामना की जा रही बढ़ती विनियामक चुनौतियों की पूर्ति की जा सके।

इस वर्ष भारत में आर्थिक विकास में मंदी, बहुप्रतीक्षित इंफ्रास्ट्रक्चर परियोजनाओं में निधियों के प्रवाह में विलम्ब तथा वैश्विक मंदी के कारण पीएनबीआईएल के कई ग्राहक प्रतिकूल रूप से प्रभावित हुए। इसके परिणामस्वरूप सकल क्षत अग्रिम बढ़कर \$144.99 मिलियन हो गए (2015 में \$82.53 मिलियन) जिससे पीएनबीआईएल के लिए क्षतिग्रस्तता प्रावधानों के स्तर को बढ़ाना आवश्यक हो गया।

इसके अतिरिक्त, पीएनबीआईएल ने अपनी क्षतिग्रस्तता निर्धारण और प्रावधानीकरण पद्धति को अधिक दुरुस्त करने के लिए इस अवसर का प्रयोग किया जिसके परिणामस्वरूप \$71.85 मिलियन का अतिरिक्त क्षतिग्रस्तता प्रावधानीकरण किया गया। तदनुसार, वर्ष 2016 में निवल क्षत अग्रिम \$47.03 मिलियन से घटकर 2015 में \$36.37 मिलियन हो गए।

भारतीय बैंकों की सभी अनुषंगियों/शाखाओं में पीएनबीआईएल सर्वप्रथम है जिसने कर बचत नकदी आईएसए उत्पाद और संपर्करहित मास्टर डेबिट कार्ड आरंभ किया है, जो पीएनबीआईएल के अत्यधिक लोकप्रिय उत्पादों में से हैं। रणनीतिक समेकन, मूल बैंक से सहायता, सतत नवोन्मेष, ग्राहक केन्द्रित दृष्टिकोण, निच पोजीशनिंग और अपने लक्षित ग्राहक आधार में प्रतिस्पर्धात्मक लाभ वे प्रमुख मजबूत पक्ष हैं जिनका पीएनबीआईएल को यूके में लाभ मिल रहा है। पीएनबीआईएल की लंदन में खुद की समर्पित ट्रेजरी है और भारत में बैंक ऑफिस है। पीएनबीआईएल यूके की प्रुडेंशियल रेगुलेटरी अथॉरिटी के समस्त विनियामक व पूंजी पर्याप्तता दिशानिर्देशों का अनुपालन कर रहा है। मूलभूत बैंकिंग उत्पाद उपलब्ध कराना और रिशतों की बैंकिंग पीएनबीआईएल के सुदृढ़ विक्रय बिंदु रहे हैं। पीएनबीआईएल ने यूके के बाजार में सुदृढ़ ब्रांड छवि निर्मित की है।

घ. पंजाब नैशनल बैंक इन्वेस्टमेंट सर्विसेज लिमिटेड (पीएनबीआईएसएल)

पंजाब नैशनल बैंक इन्वेस्टमेंट सर्विसेज लिमिटेड (पीएनबीआईएसएल) पंजाब नैशनल बैंक के पूर्ण स्वामित्व वाली अनुषंगी है। कंपनी ने दिनांक

In order to demonstrate effective 3 Lines of Defence, PNBIL has revised its Corporate Governance structure, appointed Chief Risk Officer (CRO), Chief Finance Officer (CFO) and Company Secretary. PNBIL created/revised structure of the various committees including Nomination and Remuneration Committee, Credit Approval Committee, Risk and Compliance Committee, Credit Risk Oversight Committee. PNBIL has also created a separate Credit Monitoring and Recovery Department for the effective management of stressed assets.

This is the ninth year of operations for PNBIL and it achieved a total business figure of \$2,834 million. Operating Profit for FY'16 amounted to \$38.26 million as against \$41.49 million in FY'15. Decrease in operating profit was mainly on account of reduced treasury income by \$4.35 million.

During FY'16, total lending stood at \$1,476 million as compared to \$1,555 million in 2015. Net Interest Income has shown improvement which increased by \$2.90 million signifying better margins. Net trading income decreased by \$4.19 million due to market rate movements.

Expenditure increases were due to the PNBIL upgrading its governance and control environment and investing in systems to enable it to meet the increasing regulatory challenges faced by all banks.

Many of the PNBIL's customers have been adversely affected this year by the slow economic growth in India, the delay in flow of funds to the much awaited infrastructure projects and the global slowdown. This has resulted in increased gross impaired advances to \$144.99 million (\$82.53 million in 2015) necessitating the need for the PNBIL to take a higher level of impairment provisions.

In addition to this, PNBIL took the opportunity to further fine-tune its impairment recognition and provision methodology resulting in an additional impairment provisioning of \$71.85 million. The net impaired advances have accordingly reduced from \$47.03 million in 2015 to \$36.37 million in 2016.

PNBIL is the first among Indian Bank subsidiaries/branches that launched tax saver Cash ISA product and Contactless Master Debit card, which are one of the most popular products of the PNBIL. Strategic integration, parental support, continuous innovation, customer centric approach, niche positioning and competitive advantage in its targeted customer base are the key strengths PNBIL is enjoying in UK. PNBIL has its own dedicated treasury at London and a back office in India. PNBIL is complying with all regulatory and capital adequacy guidelines of Prudential Regulation Authority of UK. Offering basic banking products and relationship banking continues to be the strong selling point for the Bank. PNBIL has built a strong brand image in the UK market.

d. Punjab National Bank Investment Services Limited (PNBISL)

PNB Investment Services Ltd (PNBISL) is a wholly owned subsidiary of Punjab National Bank. The Company commenced

08.06.2009 को अपना परिचालन आरंभ किया। कंपनी के कार्यालय मुम्बई, दिल्ली, चेन्नई, अहमदाबाद और हैदराबाद में स्थित हैं।

कंपनी न्यासधारिता सेवाओं के अतिरिक्त वित्तीय मूल्यांकन, तकनीकी आर्थिक संभाव्यता अध्ययन, ऋण समूहन और कंपनी कर्ज पुनर्रचना सेवाओं जैसी मर्चेन्ट बैंकिंग और निगमित परामर्शी सेवाएं प्रदान करने में संलग्न है।

वित्तीय वर्ष 2016 के दौरान कंपनी ने ₹.7.51 करोड़ की शुल्क आधारित आय अर्जित करते हुए ₹.10.93 करोड़ की कुल आय अर्जित की है जबकि वित्तीय वर्ष 2015 में ये क्रमशः ₹.11.13 करोड़ और ₹.14.53 करोड़ थे। वित्तीय वर्ष 2016 के दौरान कर पूर्व लाभ ₹.6.11 करोड़ रहा जो वित्तीय वर्ष 2015 हेतु ₹.10.70 करोड़ था।

वित्तीय वर्ष 2016 के दौरान मर्चेन्ट बैंकिंग और न्यासधारिता क्षेत्रों से उत्पन्न आय में सुधार हुआ। तथापि, भारतीय रिजर्व बैंक द्वारा 01.04.2015 से पुनःसंरचित ऋणों हेतु विनियामक सहिष्णुता हटाए जाने के कारण और सामान्य आर्थिक गिरावट एवं किसी बड़ी कैपेक्स परियोजना के न आने के कारण सीडीआर और सिंडीकेशन कारोबार में कमी आई। इस प्रकार, वित्तीय वर्ष 2016 में कंपनी के कुल राजस्व में गिरावट आई।

लचीली पुनःसंरचना और रणनीतिक ऋण पुनःसंरचना योजना के माध्यम से वैकल्पिक ऋण समाधान तंत्र के आरंभ से कंपनी ने इस क्षेत्र में कई पहल की हैं और अपने राजस्व को बढ़ाने हेतु कार्य आरंभ कर दिया है।

प्राथमिक पूंजी बाजार क्षेत्र में पुनरोत्थान देखा जा रहा है। इस क्षेत्र में विकास की गति से कदम मिलाते हुए कंपनी ने कुछ आइपीओ असाइनमेंट अर्जित किए हैं और अपनी दृश्यता बनाने तथा मर्चेन्ट बैंकिंग क्षेत्र में अपनी आय में वृद्धि के प्रति आशावादी है।

कंपनी राष्ट्र में बेहतर एवं उन्नत औद्योगिक वातावरण की आशा करती है जिससे यह मर्चेन्ट बैंकिंग, ऋण मूल्यांकन एवं ऋण समूहन क्षेत्रों में अधिक कारोबार जुटा सके और अपनी आय में पर्याप्त वृद्धि कर सके।

ड) ड्रक पीएनबी बैंक लिमिटेड, भूटान

अनुषंगी ने वर्ष 2016 में सफल परिचालन के छः वर्ष पूरे किए और 31.03.2015 पर ₹.967.55 करोड़ से बढ़कर 31.03.2016 में ₹.2344.81 करोड़ का कुल कारोबार वृद्धि दर्ज की। अनुषंगी को ग्राहक आधार की दृष्टि से भी उत्साहवर्धक परिणाम प्राप्त हुए और 31.03.2016 पर इसके खातों की संख्या 90 हजार से अधिक रही जो गत वर्ष से 17% अधिक है। निवल लाभ वित्तीय वर्ष 2015 के ₹.10.71 करोड़ से बढ़कर वित्तीय वर्ष 2016 के दौरान ₹.21.76 करोड़ हो गया।

अनुषंगी ने न केवल संतोषजनक कारोबारी वृद्धि दर्ज की अपितु इसकी आस्तियों और देयताओं की गुणवत्ता औद्योगिक औसत से काफी बेहतर रही (सकल एनपीएल 10% से अधिक अनुमानित)। अनुषंगी का खुदरा जमाराशि आधार, जिसे स्थायी माना जाता है, कुल जमाराशियों के 81% से अधिक है जबकि अर्जक अग्रिम कुल अग्रिम के 96% हैं।

च. क्षेत्रीय ग्रामीण बैंक

वर्तमान में, बैंक द्वारा 5 क्षेत्रीय ग्रामीण बैंकों को प्रायोजित किया गया है। यह क्षेत्रीय ग्रामीण बैंक बिहार, हरियाणा, हिमाचल प्रदेश, पंजाब और उत्तर प्रदेश के पांच राज्यों में परिचालनरत हैं और 2301 शाखाओं के नेटवर्क द्वारा 74 जिलों को कवर करते हैं।

its operation on 8.6.2009. The Company has its offices at Mumbai, Delhi, Chennai, Ahmedabad and Hyderabad.

The Company is engaged in providing Merchant Banking and Corporate Advisory services like Financial Appraisal, Techno-Economic viability Study, Debt Syndication and Corporate Debt Restructuring besides providing Trusteeship services.

During FY'16, the Company earned fee based income of ₹.7.51 crore with a total income of ₹.10.93 crore as against a fee of ₹.11.13 crore and ₹.14.53 crore respectively for FY'15. Profit Before Tax during FY'16 stood at ₹.6.11 crore as against ₹.10.70 crore for FY'15.

There has been an improvement in the revenue generated from the Merchant Banking and Trusteeship segments during FY'16. However, due to the withdrawal of the regulatory forbearance by RBI for restructured loans with effect from 1st April 2015 and general economic downturn and no major CAPEX projects coming up, there was a drop in business in CDR and syndication business. Hence, the overall revenue of the Company declined in the FY'16.

With the introduction of alternate debt resolution mechanism through flexible restructuring and strategy debt restructuring scheme, the Company has taken initiatives and started working in the segment to enhance its revenue.

Primary Capital Markets segment is witnessing a revival and the Company keeping pace with the development in this segment has bagged a couple of IPO assignments and is hopeful of creating its visibility and increase its revenues in Merchant Banking segment.

The Company hopes for a better and improved industrial environment in the country to bag more business in Merchant Banking, Credit Appraisal and Debt syndication segments, thereby significantly enhancing its revenues.

e. DRUK PNB Bank Ltd., Bhutan

The Subsidiary completed 6 years of successful operations in 2016 registering a growth in total business from ₹.967.55 crore as at 31.3.15 to ₹.2344.81 crore as at 31.03.2016. In terms of customer base also, the Subsidiary achieved encouraging results with number of accounts surpassing 90,000 mark as on 31st March'16, an increase of over 17% over last year. Net Profit increased to ₹.21.76 crore during FY'16 from ₹.10.71 crore during FY'15.

The Subsidiary not only registered satisfactory business growth, but also maintained the quality of assets and liabilities much better than the Industry average (Gross NPL estimated at over 10%). The retail deposit base of the Subsidiary, which is considered to be stable deposit, is above 81% of the total deposits, while the performing advances are 96% of total advances.

f. Regional Rural Banks (RRBs)

At present, five RRBs are sponsored by the Bank. These RRBs are operating in five States, namely, Bihar, Haryana, Himachal Pradesh, Punjab and Uttar Pradesh covering 74 districts with a network of 2301 branches.



इन क्षेत्रीय ग्रामीण बैंकों की कुल चुकता पूंजी ₹.199.30 करोड़ रही। केन्द्र सरकार, राज्य सरकार और पीएनबी ने इन क्षेत्रीय ग्रामीण बैंकों की प्रदत्त पूंजी में क्रमशः 50:15:35, के अनुपात में अंशदान किया है। इन क्षेत्रीय ग्रामीण बैंकों की पूंजी में बैंक का अंशदान ₹.69.76 करोड़ था। 31.03.2016 को क्षेत्रीय ग्रामीण बैंकों की संयुक्त निवल मालियत ₹.2929 करोड़ थी।

वर्ष के दौरान सभी क्षेत्रीय ग्रामीण बैंकों का कुल कारोबार वित्तीय वर्ष 2016 में वित्तीय वर्ष 2015 के ₹.45630 करोड़ से बढ़कर ₹.52133 करोड़ हो गया जिसमें ₹.6503 करोड़ की वृद्धि (वर्ष-दर-वर्ष वृद्धि: 14.25%) हुई। 31.03.2016 को कुल जमा राशियां और कुल अग्रिम क्रमशः ₹.33492 करोड़ (वर्ष-दर-वर्ष वृद्धि 14.72%) और ₹.18641 करोड़ (वर्ष-दर-वर्ष वृद्धि 13.42%) रहे।

31.03.2016 पर क्षेत्रीय ग्रामीण बैंकों का कुल निवल लाभ ₹.320 करोड़ रहा। सभी पीएनबी प्रायोजित बैंक लाभ की स्थिति में थे। वित्तीय वर्ष 2016 के दौरान क्षेत्रीय ग्रामीण बैंकों का सकल एनपीए ₹.692 करोड़ से बढ़कर ₹.764 करोड़ (कुल अग्रिमों का 4.10%) हो गया। वित्तीय वर्ष 2016 के दौरान क्षेत्रीय ग्रामीण बैंको द्वारा 157 नई शाखाएं खोली गईं जिससे इनकी शाखाओं का कुल नेटवर्क 2301 हो गया। ये सभी शाखाएं सीबीएस पर हैं और इनके कर्मचारियों की कुल संख्या 8714 है। ये आंकड़े वित्तीय वर्ष 2016 के लिए लेखा परीक्षित नहीं हैं।

31.03.2016 को प्रधानमंत्री जन धन योजना के अंतर्गत खातों को खोलने में प्रगति 32,99,189 रही जिनमें 22,86,660 खातों में रुपये डेबिट कार्ड जारी किए गए। इन खातों में बकाया शेषराशि ₹.653.70 करोड़ थी। 31.03.2016 को शून्य बकाया वाले खातों की कुल संख्या 1,63,750 थी।

बैंक द्वारा प्रायोजित क्षेत्रीय ग्रामीण बैंक अपनी उपस्थिति के क्षेत्रों के आर्थिक विकास में सक्रिय रूप से सहभागिता कर रहे हैं। कोर बैंकिंग समाधान (सीबीएस) के कार्यान्वयन के साथ ग्रामीण ग्राहकों को भी नवीनतम तकनीक का लाभ मिल रहा है जिससे ग्रामीण जरूरतमंदों को वित्तीय समावेशन योजना के तहत अपने घर पर ही सेवाएं उपलब्ध हो रही हैं।

क्षेत्रीय ग्रामीण बैंक एनआरआई/एनआरओ खाते भी खोल रहे हैं। सभी क्षेत्रीय ग्रामीण बैंकों में ग्राहकों को माइक्रो एटीएम, आरटीजीएस, रुपये एटीएम कार्ड/केसीसी कार्ड, एफआईपी के अंतर्गत कियॉस्क बैंकिंग सोल्यूशन (केबीएस), डीबीटी के अंतर्गत आधार भुगतान ब्रिज प्रणाली (एबीपीएस) आदि की सुविधा भी प्रदान की जा रही है।

क्यू. पुरस्कार एवं सम्मान

वर्ष 2016 के दौरान, अपने कार्य निष्पादन एवं पहलों के सम्मान के रूप में पीएनबी ने विभिन्न पुरस्कार प्राप्त किए, जिनमें कुछ निम्नानुसार हैं:

- इस्टिस्ट्यूट ऑफ डायरेक्टर्स द्वारा गोल्डन पीकॉक नेशनल ट्रेनिंग अवार्ड 2016
- एसोचेम द्वारा ग्रामीण बैंकिंग श्रेणी (बड़ा बैंक) के तहत सामाजिक बैंकिंग उत्कृष्टता पुरस्कार 2015
- पीएमजेडीवाई के लिए सर्वोत्तम बैंक (बड़ा बैंक) पुरस्कार - सीआईएमएसएमई द्वारा बैंकिंग उत्कृष्टता पुरस्कार 2015 का विजेता
- सीएमओ एशिया द्वारा वर्ल्ड मार्केटिंग कांग्रेस सहित बैंकिंग वित्तीय सेवाएं और बीमा श्रेणी के अंतर्गत एबीपी न्यूज ब्रांड उत्कृष्टता पुरस्कार 2015

The aggregate paid-up capital of these Regional Rural Banks stood at ₹.199.30 crore. Central Government, State Governments and PNB contributed in paid-up capital of these RRBs in the ratio of 50: 15: 35, respectively. The Bank's contribution towards capital of these RRBs was ₹.69.76 crore. The combined networth of RRBs as on 31st March 2016 was ₹.2929 crore.

During the year, the aggregate business of all RRBs increased from ₹.45,630 crore in FY'15 to ₹.52,133 crore in FY'16 showing an increase of ₹.6503 crore (YoY growth: 14.25%). The aggregate deposits and aggregate advances as on 31.03.2016 stood at ₹.33,492 crore (YoY growth: 14.72 %) and ₹.18,641 crore (YoY growth: 13.42 %).

The aggregate Net Profit of the RRBs as on 31.03.2016 stood at ₹.320 crore. All PNB sponsored RRBs were in Profit. The Gross NPAs of the RRBs increased from ₹.692 crore to ₹.764 crore (4.10% of Total Advances) during FY'16. During FY'16, 157 new branches were opened by RRBs, taking the total network of Branches to 2301 with all being on CBS and total numbers of employees were 8714. The figures pertaining to FY'16 are un-audited.

Progress in opening of accounts under PMJDY as on 31.03.16 stood at 32,99,189 accounts, out of which RuPay debit cards were issued in 22,86,660 accounts. Balance outstanding in these accounts was ₹.653.70 crore. Total number of accounts having zero balance as on 31.03.2016 stood at 1,63,750.

The RRBs sponsored by the Bank are actively participating in economic development of the areas of their presence. With the implementation of Core Banking Solution (CBS), rural customers are also getting benefit of latest technology thus providing services to the rural poor under Financial Inclusion Plan at their doorsteps.

RRBs are also opening NRE/NRO accounts. The facility of Micro ATMs, RTGS, NEFT, RuPay ATM cards/ KCC cards, KIOSK Banking Solution (KBS) under FIP, Aadhaar Payment Bridge System (ABPS) under DBT etc. is also being provided to customers in all the RRBs.

Q. Awards and Accolades

During FY'16, in recognition of its performance and initiatives, PNB received various awards, some of which are:

- Golden Peacock National Training Award 2016 by Institute of Directors.
- Social Banking Excellence Awards 2015 under Rural Banking Category (Large Bank) by ASSOCHAM.
- Best Bank Award for PMJDY (Large Bank)-Winner of Banking Excellence Awards 2015 by CIMSME.
- ABP News Brand Excellence Awards 2015 under Banking Financial Services and Insurance Category by CMO Asia with World Marketing Congress

- बैंकिंग फ्रंटियर्स द्वारा सर्वोत्तम एचआर एवं प्रतिभा प्रबंधन प्रथाएं श्रेणी के अंतर्गत प्रेरक कार्यस्थल पुरस्कार 2015
- एग्रीकल्चर टुडे ग्रुप द्वारा एग्रीकल्चर लीडरशिप अवार्ड 2015
- फेडरेशन ऑफ इंडियन चैम्बर्स ऑफ कॉमर्स एंड इंडस्ट्री (फिक्की) द्वारा फिक्की सीएसआर अवार्ड 2014
- इंटरनेट बैंकिंग हेतु ओटीपी एवं अनुकूली प्रमाणीकरण युक्त लेन-देन निगरानी प्रणाली परियोजना के लिए स्कॉच ऑफ मैरिट अवार्ड

आर. बैंक की भावी कारोबारी योजना

बैंक अपनी कारोबारी रणनीतियों को बदलते हुए समष्टि आर्थिक परिदृश्य के अनुरूप बदलता रहा है। प्रतिकूल समष्टि आर्थिक परिस्थितियों के बावजूद, बैंक अच्छा परिचालन लाभ और जोखिम भारित आस्तियों की तुलना में पूंजी अनुपात (सीआरएआर) बनाए रख सका। आगामी वित्तीय वर्ष 2016-17 में डूबत ऋणों की वसूली में तेजी लाना, गुणात्मक ऋणों को बढ़ाना और पूंजी जुटाना बैंक के लिए फोकस क्षेत्र होंगे।

इसके अतिरिक्त, बैंक स्थायी आधार पर शुल्क आधारित आय को बढ़ाने और कासा (चालू खाता, बचत खाता) जमाशियाँ जुटाने पर ध्यान केंद्रित करेगा। बढ़ती प्रतिस्पर्धा के साथ, कम लागत वाली कासा जमाशियों और खुदरा ऋणों में बाजार की हिस्सेदारी को सुरक्षित रखना महत्वपूर्ण है। बैंक पहले विकास के अवसरों का अनुमान लगाने की दिशा में कार्य करेगा और इन अवसरों का लाभ उठाने के लिए तेजी से कदम बढ़ाएगा। इस प्रकार, ग्राहक सेवा और उत्पादों एवं सेवाओं के विपणन में सुधार लाना बैंक के विकास के मुख्य सहायक होंगे।

डिजिटलीकरण एक ऐसा क्षेत्र है जहां बैंक सतत आधार पर गहरा ध्यान देगा। इससे न केवल परिचालन लागत कम होगी, अपितु ग्राहक सेवा में भी सुधार होगा। इस प्रकार, बैंक एक सुपर स्मार्ट बैंक और जेन-नेक्स्ट का बैंक बनने की दिशा में अग्रसर होगा।

बैंक प्राथमिकता क्षेत्र, एमएसएमई को ऋण देने और वित्तीय समावेशन को बढ़ावा देने पर जोर देता रहेगा जैसाकि यह परंपरागत रूप से करता रहा है। वित्तीय वर्ष 2017 में भी कारोबार प्रतिनिधि (बीसी) नेटवर्क के डिजिटलीकरण, एमएसएमई ऋण प्रसंस्करण के स्वचालन में सुधार लाने पर ध्यान केंद्रित किया जाएगा।

ऐसी आशा है कि अर्थव्यवस्था में कारोबारी माहौल में सुधार आएगा और वित्तीय वर्ष 2017 के उत्तरार्द्ध में बैंक से ऋण की मांग में वृद्धि होगी। भारत को बदलने, इंफ्रास्ट्रक्चर को बढ़ावा देने, स्वरोजगार पैदा करने, सूक्ष्म उद्योगों को बढ़ावा देने और आवास के लिए सरकार द्वारा अपनाए गए सुधार उपाय बैंक के लिए लाभप्रद सिद्ध होंगे। औद्योगिक गलियारों, विनिर्माण क्षेत्रों और 'स्मार्ट शहरों' का विकास देश के निवेश माहौल को और अधिक बढ़ावा देगा। उपरोक्त के साथ-साथ मेक इन इंडिया, स्टार्टअप इंडिया, 2022 तक सभी के लिए आवास आदि योजनाओं से बैंकों के लिए वित्तपोषण के अवसर पैदा होंगे। ऋण की मांग में सुधार के साथ ही बैंक बेसल-III के अंतर्गत पूंजी आवश्यकताओं को पूरा करने के लिए भी कदम उठाएगा। आशापूर्ण रूप से वित्तीय वर्ष 2017 बैंक के लिए 'संवृद्धि एवं सामर्थ्य' का वर्ष होगा।

- Inspiring Work Place Awards 2015 under the category Best HR and Talent Management Practices by The Banking Frontiers.
- Agriculture Leadership Award 2015 by Agriculture Today Group.
- FICCI CSR Awards 2014 by Federation of Indian Chambers of Commerce and Industry (FICCI).
- Skoch of Merit Award for the project- Transaction Monitoring System for internet banking with OTP and adaptive authentication.

R. Future Business Plan of the Bank

The Bank has been realigning its business strategies to the changing macroeconomic scenario. Despite unfavourable macroeconomic condition, the Bank was able to maintain good operating profit and efforts for healthy Capital to Risk Weighted Asset Ratio (CRAR) in FY'16. Speeding up the recovery of bad loans, increasing qualitative credit and garnering capital are going to be the focus areas for the Bank in the coming financial year 2016-17.

Apart from that, the Bank would focus on augmenting fee based income and mobilizing CASA (current account, savings account) Deposits on sustainable basis. With increased competition, it is important to guard market share in low cost CASA deposits and retail credit. The Bank will work towards anticipating growth opportunities first and move fast to tap the opportunities. Hence, bettering customer service and marketing of products & services will be the key growth enablers for the Bank.

Digitalization is an area where the Bank will lay sharp focus on an ongoing basis. It will not only reduce operating cost but also improve customer service. Hence, the Bank will take measures to move towards a Super Smart Bank and the Bank for the Gen Next.

The Bank will continue to lay emphasis on lending to Priority sector, MSME and promoting Financial Inclusion as it traditionally does. Digitalization of Business Correspondent (BC) network, improving automation of MSME loan processing will also be focused upon in FY'17.

It is expected that the business environment in the economy will improve and demand for credit from the Bank will increase in H2 FY'17. The reform measures adopted by the Government to transform India, boost infrastructure, create self-employment, promote Micro Industries and Housing will prove beneficial for the Bank. The development of industrial corridors, manufacturing zones and 'smart cities' will further boost investment climate of the country. Along with these, Make in India, Startup India, Housing for all by 2022 will create financing opportunities for banks. With improvement in the credit demand, the bank will also take measures to meet the Capital requirement under the Basel III. Hopefully, FY'17 will turn out to be the year of 'Growth & Strength' for the Bank.



एस. निदेशक मंडल

31.03.2016 को बैंक के निदेशक मंडल में 11 निदेशक थे जिसमें 4 पूर्णकालिक निदेशक अर्थात एक प्रबंध निदेशक एवं सीईओ तथा 3 कार्यपालक निदेशक थे। वित्तीय वर्ष 2016 के दौरान, निदेशक मंडल की संरचना में निम्नलिखित परिवर्तन हुए:

- श्रीमती उषा अनंतसुब्रह्मण्यन को दिनांक 14.08.2015 से बैंक की प्रबंध निदेशक एवं सीईओ के रूप में नियुक्त किया गया।
- श्री गौरी शंकर ने अधिवर्षिता की आयु प्राप्त करने पर दिनांक 31.03.2016 को कार्यपालक निदेशक के रूप में अपना कार्यकाल पूरा किया।
- श्री प्रेम नारायण और सुश्री हीरू मीरचन्दानी को दिनांक 02.05.2016 से तीन वर्षों की अवधि के लिए बैंक के निदेशक मंडल में शेयरधारकों के निदेशकों के रूप में नियुक्त किया गया। तथापि, त्यागपत्र देने के कारण श्री प्रेम नारायण दिनांक 29.08.2015 से बैंक के निदेशक मंडल में निदेशक नहीं रहे।
- श्री राजेन्द्र मोहन सिंह को दिनांक 01.07.2015 से तीन वर्षों की अवधि के लिए बैंक के निदेशक मंडल में शेयरधारकों के निदेशक के रूप में चयनित किया गया।
- श्री सुधीर नायर को दिनांक 19.12.2015 से बैंक के निदेशक मंडल में शेयरधारक निदेशक के रूप में चयनित किया गया।
- वर्कमैन कर्मचारी निदेशक श्री तारा चन्द झालानी ने दिनांक 07.03.2016 को बैंक के निदेशक मंडल में अपना कार्यकाल पूरा किया।

निदेशक मंडल श्री गौरी शंकर, कार्यपालक निदेशक, श्री प्रेम नारायण, निदेशक एवं श्री ताराचन्द झालानी, निदेशक द्वारा दिए गए बहुमूल्य योगदान के लिए उनकी प्रशंसा करता है।

टी. निदेशकों के उत्तरदायित्व का ब्यौरा:

- निदेशकगण पुष्टि करते हैं कि 31 मार्च 2016 को समाप्त हुए वर्ष हेतु वार्षिक लेखों की तैयारी में:
 - लागू लेखा मानकों का पालन किया गया है और महत्वपूर्ण विचलन, यदि कोई हैं, के संबंध में उचित स्पष्टीकरण दिया गया है।
 - भारतीय रिजर्व बैंक के दिशानिर्देशों के अनुसार बनाई गई लेखा नीतियों का निरंतर अनुपालन किया गया है।
 - यथोचित एवं विवेकपूर्ण निर्णय तथा आंकलन किए गए हैं ताकि वित्तीय वर्ष के अंत में बैंक के कार्यों की स्थिति तथा 31 मार्च 2016 को समाप्त हुए वर्ष हेतु बैंक के लाभ को सही एवं स्पष्ट रूप से दर्शाया जा सके।
 - भारत में बैंकों के संचालन पर लागू कानूनों के प्रावधानों के अनुसार पर्याप्त लेखा अभिलेखों को उचित एवं पर्याप्त सावधानी के साथ बनाया गया है, तथा
 - इन लेखों को “गोइंग कन्सर्न” आधारित सिद्धांत पर तैयार किया गया है।

S. Board Of Directors

As on 31.03.2016, there were 11 Directors on the Board of the Bank including 4 whole time Directors i.e. One Managing Director & CEO and three Executive Directors. During FY'16, the following changes took place in the composition of Board of Directors:

- Mrs. Usha Ananthasubramanian was appointed as Managing Director & CEO of the Bank w.e.f. 14.08.2015.
- Shri Gauri Shankar completed his tenure as Executive Director due to attaining the age of superannuation as on 31.03.2016.
- Shri Prem Narain and Ms. Hiroo Mirchandani were appointed as Shareholders' Directors on the Board of the Bank for a period of three years w.e.f. 02.05.2016. However, Shri Prem Narain ceased to be Director on the Bank's Board w.e.f. 29.08.2015 due to resignation.
- Shri Rajinder Mohan Singh was elected as Shareholders' Director on the Board of the Bank for a period of three years w.e.f. 01.07.2015.
- Shri Sudhir Nayar, was elected as Shareholder Director on the Board of the Bank w.e.f. 19.12.2015.
- Shri Tara Chand Jhalani, Workmen Employee Director completed his tenure on 07.03.2016 on the Board of the Bank.

The Board wishes to place on record its appreciation for the valuable contribution made by Shri Gauri Shankar, Executive Director, Shri Prem Narain and Shri Tara Chand Jhalani, Directors.

T. Directors' Responsibility Statement:


- The Directors confirm that in the preparation of the annual accounts for the year ended March 31, 2016:
 - The applicable Accounting Standards have been followed along with proper explanation relating to material departures, if any;
 - The accounting policies, framed in accordance with the guidelines of the Reserve Bank of India, were consistently applied;
 - Reasonable and prudent judgment and estimates were made so as to give a true and fair view of the state of affairs of the Bank at the end of the financial year and of the profit of the Bank for the year ended March 31, 2016;
 - Proper and sufficient care was taken for the maintenance of adequate accounting records in accordance with the provisions of applicable laws governing banks in India, and
 - The accounts have been prepared on the principle of “going concern” basis.

यू. आभार

बैंक को अपना बहुमूल्य सहयोग एवं सतत संरक्षण प्रदान करने तथा इसमें अपना विश्वास बनाए रखने के लिए निदेशक मंडल भारत सरकार, भारतीय रिजर्व बैंक, भारतीय प्रतिभूति एवं विनिमय बोर्ड, स्टॉक एक्सचेंजों, बैंक के ग्राहकों, आम जनता तथा शेयरधारकों का आभार व्यक्त करता है।

बैंक के सभी स्तरों पर कार्यरत स्टाफ सदस्यों द्वारा किए गए बहुमूल्य योगदान हेतु निदेशक मंडल उनकी प्रशंसा करता है तथा भावी लक्ष्यों को प्राप्त करने में उनकी अनवरत सहभागिता की आशा करता है।

कृते निदेशक मंडल



उषा अनंतसुब्रह्मण्यन
प्रबंध निदेशक एवं सीईओ

U. ACKNOWLEDGEMENT

The Board expressed thanks to the Government of India, Reserve Bank of India, Securities and Exchange Board of India, Stock Exchanges, Bank's customers, public and the shareholders for valuable support, continued patronage and confidence reposed in the Bank.

The Board wishes to place on record its appreciation for the valuable contribution made by the members of the Bank's staff at all levels and look forward to their continued involvement in achieving the future goals.

For and on behalf of Board of Directors



Usha Ananthasubramanian
Managing Director & CEO

प्रबंधन परिचर्चा एवं विश्लेषण

ए. औद्योगिक संरचना एवं विकास:

भारतीय बैंकिंग क्षेत्र ने स्वतंत्रता के पश्चात काफी लंबा सफर तय कर लिया और अब इसमें वाणिज्यिक बैंक (सार्वजनिक क्षेत्र के बैंक, निजी क्षेत्र के बैंक, विदेशी बैंक), सहकारी बैंक तथा विकास बैंक शामिल हैं। इनके अतिरिक्त, भारतीय रिजर्व बैंक ने वित्तीय वर्ष 2016 में 2 निजी क्षेत्रों के बैंकों, 10 छोटे बैंकों और 11 भुगतान बैंकों को लाइसेंस प्रदान किया जिससे भारतीय बैंकिंग प्रणाली में उपस्थित प्रतिभागियों की संख्या बढ़ गई है। खराब आस्ति गुणवत्ता, धीमी ऋण वृद्धि और कमजोर मुनाफे की चुनौतियों के बावजूद भारतीय सार्वजनिक क्षेत्र के बैंक अब भी भारतीय वित्तीय प्रणाली का आधार बने हुए हैं।

इन्फ्रास्ट्रक्चर, धातु एवं औद्योगिक क्षेत्र का मंद विकास भारतीय बैंकिंग क्षेत्र के लिए लगातार चुनौतियाँ पेश करता रहा है। वर्ष के अंत में आए कुछ उछाल को छोड़कर ऋण की मांग के साथ-साथ जमाराशियों में भी कमी आई है। आर्थिक मंदी के कारण दबावग्रस्त आस्तियाँ (अनर्जक ऋण एवं मानक पुनर्गठित आस्तियाँ) बढ़ रही हैं जो बैंकों की पूंजी परिस्थितियों पर भी प्रतिकूल प्रभाव डाल रही हैं।

यद्यपि कुछ समय से धीमा व्यापारिक विकास सार्वजनिक क्षेत्र के बैंकों के लिए एक समस्या बना हुआ है, लाभप्रदता में बाधा बना हुआ दबावग्रस्त आस्तियों का उच्च स्तर तथा कमजोर पूंजी परिस्थितियाँ प्रमुख चिंताएं बनी रहीं। बैंकों ने आस्ति गुणवत्ता की चुनौतियों से निपटने के लिए भारतीय रिजर्व बैंक (आरबीआई) द्वारा घोषित रणनीतिक ऋण पुनर्गठन (एसडीआर) और लचीली ऋण संरचना जैसे विभिन्न उपायों का सहारा लिया है। इस संदर्भ में, बिजली वितरण कंपनियों के 75% कर्ज को इक्विटी में परिवर्तित करने की उज्ज्वल डिस्कॉम बीमा योजना (उदय) योजना सार्वजनिक क्षेत्र के बैंकों (पीएसबी) के लिए एक राहत है।

आस्ति गुणवत्ता समीक्षा (एसीआर) के तहत बैलेंस शीट सही करने की कवायद और आस्ति गुणवत्ता की समस्याएं सार्वजनिक क्षेत्र के अधिकतर बैंकों के लिए वित्तीय वर्ष 2016 की तीसरी और चौथी तिमाही के दौरान प्रावधानीकरण में बढ़ोत्तरी का कारण बनी हैं। क्षत आस्तियों के उच्च स्तर और कमजोर पूंजी परिस्थितियों ने भारतीय बैंकिंग प्रणाली के समग्र ऋण प्रोफाइल का न्यूनांकन कर दिया है। कुछ बैंक कमजोर बाजार पूंजीकरण के बावजूद उपयुक्त समय पर पूंजी जुटाने के लिए बाजार का उपयोग करने में कामयाब रहे। सरकार द्वारा इंद्रधनुष के तहत पुनर्पूँजीकरण योजना के अनुसार ₹ 70,000 करोड़ (मार्च 2019 तक तीन वर्ष के दौरान) तक का पूंजी निषेचन बैंकों के लिए स्वयं द्वारा व्यवस्था की जाने वाली पूंजी की मात्रा का एक संकेत है।

हालांकि आरबीआई ने राहत के रूप में बैंकों को अचल संपत्ति पुनर्मूल्यांकन, आस्थगित कर आस्तियों तथा विदेशी मुद्रा पुनर्मूल्यन आरक्षित निधियों को उपयुक्त हेयरकट के साथ टीयर I पूंजी में शामिल करने की अनुमति दी है। इससे बैंकों को अपनी टीयर I पूंजी की स्थिति को मजबूत करने में सहायता मिलेगी।

बैंकों वित्त मंत्रालय द्वारा विगत दो वर्षों से आयोजित किए जा रहे ज्ञान संगम में मिले सुझावों के अनुसार सुधार उपायों को लागू कर रहे हैं। ज्ञान संगम द्वारा सुझाए गए सुधार उपाय समग्र और बहुआयामी हैं जो सार्वजनिक क्षेत्र के बैंकों की कार्यकुशलता और परिचालनात्मक लचीलेपन को बढ़ाएंगे।

मौद्रिक नीति दरों के बेहतर संचरण के लिए, भारतीय रिजर्व बैंक ने दिनांक 01.04.2016 से निधियों की सीमांत लागत आधारित उधार दर (एमसीएलआर) नामक नई बेंचमार्क उधारी दर का आरंभ किया है। बैंक

MANAGEMENT DISCUSSION & ANALYSIS

a. Industry Structure & Developments:

The Indian banking sector has come a long way since independence and now comprises Commercial banks (Public Sector Banks, Private Sector, Foreign Banks), Co-operative Banks and Developed Banks. In addition to this, RBI licensed two Private Sector banks, 10 Small Banks and 11 Payments Banks in FY'16 which added to the existing number of players in the Indian banking system. Despite challenges of poor asset quality, subdued credit growth and weak profits Public Sector Banks in India still remain the back bone of the Indian financial system.

The subdued growth witnessed in infrastructure, metal and industrial sector has been persistently posing challenges to the Indian banking sector. Demand for credit has been subdued and so also the deposit growth except for the year end spurt. Stressed assets (non-performing loans plus standard restructured assets) have been rising on the back of economic slowdown, impinging on capital positions of banks.

Although slow business growth has been an issue with PSBs for quite sometime, high level of stressed assets constraining profitability and weak capital positions remain the dominant concerns. The banks have taken resort to various measures announced by the Reserve Bank of India (RBI) like Strategic Debt Restructuring (SDR) & Flexible Debt Structuring to relieve the asset quality challenge. In this context the Ujwal DISCOM Assurance Yojana (UDAY) scheme to convert 75% of the debts of Power Discoms into equity is a relief to the Public Sector Banks (PSBs).

The asset quality issues together with the balance sheet cleansing exercise under the Asset Quality Review (AQR) has led to spike in provisioning for most of the PSBs in Q3 and Q4 of FY'16. High level of impaired assets together with weak capital positions have undermined the overall credit profile of India's Banking system. Some banks managed to access market to raise capital at opportune times despite weak market capitalization. Infusion of capital to the extent of Rs.70,000 crore (over three years till March 2019) by the Government as per the recapitalization plan under Indradhanush is an indication to the banks about quantum of capital they need to arrange themselves.

As a relief though RBI has allowed banks to include fixed asset revaluation, treatment of deferred tax assets and foreign exchange reserve revaluation in the Tier I capital with suitable hair cut. This has helped the banks to strengthen their Tier I capital position.

The banks are implementing reform measures suggested in Gyan Sangam, being organized by Ministry of Finance for the last two years. The measures suggested by Gyan Sangam are holistic and multifaceted that would enhance the efficiency and operational flexibility of the PSBs.

For better transmission of monetary policy rates, RBI introduced new benchmark lending rate called Marginal Cost of Funds Based Lending Rate (MCLR) effective from 01.04.2016.

बोर्ड्स ब्यूरो (बीबीबी) की स्थापना पिछले वित्तीय वर्ष की एक और उल्लेखनीय घटना रही जो बोर्ड के सदस्यों की नियुक्ति करेगा और सार्वजनिक क्षेत्र के बैंकों की दक्षता को बढ़ाने हेतु रणनीति तैयार करेगा।

बी. अवसर एवं खतरे:

बैंक अर्थव्यवस्था की जीवन रेखा हैं और विशेष रूप से भारत जैसे विकासशील देशों में आर्थिक विकास को स्थायी एवं सक्रिय करने में एक उत्प्रेरक की भूमिका निभाते हैं। कमजोर आर्थिक गतिविधि और ऋण की धीमी मांग से उत्पन्न समस्याओं और चुनौतियों के बावजूद, बैंकिंग सेवाओं के लिए युवा जनसँख्या से प्राप्त हो रहे उभरते अवसर निरंतर आशाएं उत्पन्न करते रहे हैं। इसके अतिरिक्त, मेक इन इंडिया, स्टार्टअप इंडिया-स्टैंडअप इंडिया, स्किल इंडिया, 2022 तक सभी के लिए आवास, आदि जैसी सरकार की विकासात्मक पहल बैंकों के लिए अवसर अवश्य पैदा करेंगी।

प्रधानमंत्री जन धन योजना (पीएमजेडीवाई) के तहत खोले गए खाते बैंकों के लिए कारोबार के छोटे संभावित अवसरों के रूप में उभर सकते हैं। यदि सरकार सभी सेवाओं के लिए प्रत्यक्ष लाभ अंतरण (डीबीटी) योजना लागू करती है तो पीएमजेडीवाई के तहत खोले गए खाते बैंकों की बचत जमा राशियों में आगे भी योगदान करेंगे।

साथ ही, हाल ही में लाइसेंस प्राप्त भुगतान बैंक, बैंकों के लिए कारोबार के अवसर के रूप में उभर सकते हैं। बैंक दूरदराज के क्षेत्रों में व्यापार जुटाने हेतु ऐसी फिनटेक कंपनियों के साथ गठबंधन कर सकते हैं जिन्हें भुगतान बैंक के लिए लाइसेंस मिल गया है।

तथापि, बैंकों को विभिन्न अन्य स्रोतों से खतरों का सामना करना पड़ सकता है। कॉर्पोरेट बैलेंस शीट पर लीवरेज में वृद्धि के साथ-साथ कई क्षेत्रों में अतिरिक्त क्षमता क्रेडिट को अवशोषित करने की उनकी क्षमता में बाधा डालते हैं जो भारतीय बैंकिंग प्रणाली, विशेषकर सार्वजनिक क्षेत्र के बैंकों, के लिए एक महत्वपूर्ण खतरा है।

बैंकों के ऋण पोर्टफोलियो में दबावग्रस्त आस्तियों की प्रमुखता एक और ऐसी चुनौती है जिसने ऋण वितरण में बाधा डाली है। बहरहाल, स्थितियों में सुधार होने वाला है। शीघ्र पहचान, निगरानी, सुधारात्मक कार्यवाई योजना, साझा जानकारी और प्रकटन के माध्यम से अनर्जक आस्तियों में वृद्धि को रोकें जाने से भविष्य की पुनरावृत्तियों से बचने की भी संभावना है। आस्ति समाधान के लिए बैंकरप्सी कोड सहित अन्य प्रस्तावित तंत्र शीघ्र वसूली में सहायता करेगा।

साथ ही, ऐसे वातावरण में जहां वित्तीय सेवाओं की डििलीवरी तेजी से रूपांतरित हो जाएगी, एक पसंदीदा सेवाप्रदाता के लिए ग्राहकों के अनुभव ही विभेदन के मानदंड होंगे। कई प्लेटफार्मों में ग्राहकों के लिए वित्तीय समाधान तैयार करने की क्षमता उत्पाद नवाचारों, और इस प्रकार वित्तीय सेवाओं की मांग, की एक लहर उत्पन्न करेगी।

इसी प्रकार, यद्यपि भुगतान बैंक यूनिवर्सल बैंकों के लिए कारोबार सुलभकर्ताओं के रूप में कार्य कर सकते हैं, छोटे बैंक और निजी क्षेत्र के नए बैंक संभावित प्रतियोगियों के रूप में उभर सकते हैं।

सी. खंड-वार अथवा उत्पाद-वार कार्यनिष्पादन

बैंक को मुख्य रूप से जमा राशियों, ऋणों एवं निवेश से कारोबार प्राप्त होता है। संसाधन संग्रहण, प्राथमिक क्षेत्र के ऋण, खुदरा ऋण, वित्तीय समावेशन, एमएसएमई, आदि जैसे कुछ प्रमुख कारोबारी क्षेत्रों का विश्लेषण इस अनुभाग में किया जा रहा है।

Another landmark development in the last financial year was setting up of Bank Boards Bureau (BBB) which will appoint Board members and devise strategies for enhancing efficiency of the PSBs.

b. Opportunities and Threats

The banks are the lifeline of the economy and play a catalytic role in activating and sustaining economic growth, especially, in developing countries like India. Despite problems and challenges posed by weak economic activity and muted credit demand, emerging opportunities for banking services from young population continue to provide a silver lining. Apart from that the Government's developmental initiatives such as Make in India, Startup India-Standup India, Skill India, Housing for all by 2022, etc are set to create opportunities for the banks.

The accounts opened under Pradhan Mantri Jan Dhan Yojana (PMJDY) may emerge as potential small business opportunities for the banks. If the Government rolls out direct benefit transfer (DBT) scheme for all the services, then the accounts opened under PMJDY will further contribute to the saving deposits of the banks.

Further, the recently licenced Payments banks may emerge as business opportunity for the Banks. The banks may enter into tie ups with Fintech companies that have got licence for Payments bank to garner business in the remote areas.

However, the banks may face threats from various other sources. Excess capacity in many sectors, together with the increase in leverage on corporate balance sheets impede their ability to absorb credit which is one of the important threats to the Indian banking system especially to the PSBs.

Another challenge which has constrained credit delivery is the prevalence of the stressed assets in banks' credit portfolios. However, the situation is set to improve. Restricting incremental non-performing assets through early detection, monitoring, corrective action plans, shared information and disclosures is also likely to keep a future recurrence in check. Proposed mechanisms for asset resolution, including the Bankruptcy Code, will help speedier recovery.

Further, in an environment where delivery of financial services will become increasingly commoditized, customer experience will be the differentiating norm for a preferred service provider. The ability to tailor financial solutions to customers across multiple platforms will unleash a wave of product innovations and thereby demand for financial services.

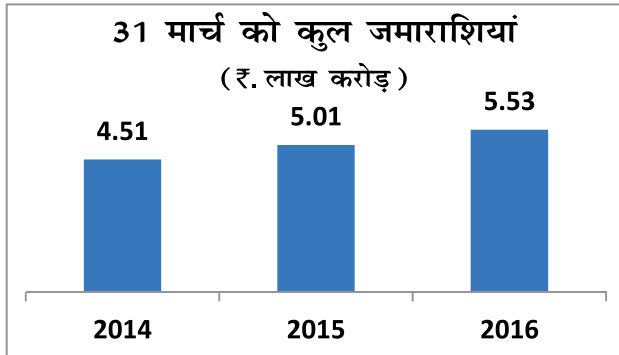
Similarly, though Payments banks may act as business facilitators for Universal banks, the Small banks and new Private sector banks may emerge as potential competitors.

c. Segment-wise or Product wise performance

The Bank's business broadly comes from deposits, credit and investment. Some major business segments like Resource mobilization, Priority Sector lending, Retail Lending, Financial inclusion, MSME, etc are analysed in this section.

i. संसाधन संग्रहण

बैंक की कुल जमा राशियाँ गत वर्ष की तुलना में ₹.51,672 करोड़ की शुद्ध अभिवृद्धि तथा 10.3% की वर्ष-दर-वर्ष वृद्धि दर्शाते हुए मार्च 2016 के अंत में ₹.5,53,051 करोड़ पर पहुँच गईं। वित्तीय वर्ष 2016 में कुल आंतरिक जमा राशियों में कासा जमा राशियों का हिस्सा वित्तीय वर्ष 2015 के 40.57% से बढ़कर 41.63% हो गया।

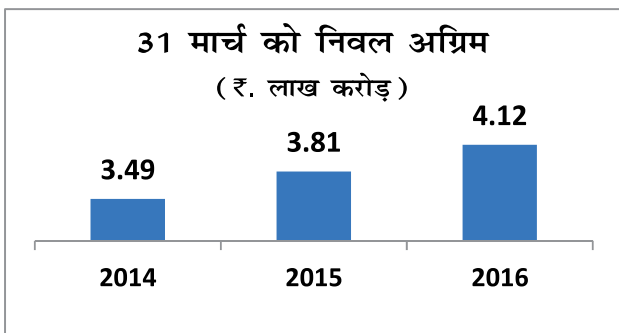


दिनांक 08.03.2016 को अंतर्राष्ट्रीय महिला दिवस के अवसर पर केवल महिलाओं के लिए विभिन्न आकर्षक छूटों/भेंटों सहित 'पीएनबी पावर सेविंग्स' नामक एक अनोखे बचत उत्पाद का आरंभ किया गया जिनमें ₹.2 लाख व ₹.5 लाख तक का निःशुल्क दुर्घटना मृत्यु बीमा कवर शामिल है। 31.03.2016 तक ऐसे 78,861 खाते खोले गए जिनमें ₹.89.26 करोड़ जुटाए गए।

युवा पीढ़ी के तकनीकी-प्रेमी ग्राहकों को आकर्षित करने और खाता खोलने की प्रक्रिया को सरल बनाने की दिशा में बैंक ने बचत निधि खातों हेतु खाता खोलने का फॉर्म (एओएफ) कॉर्पोरेट वेबसाइट (www.pnbindia.in) के माध्यम से 'कभी भी-कहीं भी' ऑनलाइन प्रस्तुत करने की पहल की है। यह कार्यक्षमता खाता खोलने की प्रक्रिया को सरल बनाती है और इससे ग्राहकों तथा शाखाओं दोनों के ही समय की बचत होती है।

ii. ऋण विनियोजन एवं वितरण

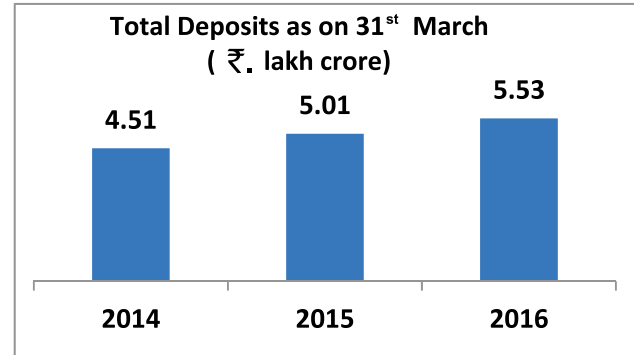
बैंक के निवल अग्रिम गत वर्ष से 8.4% की वर्ष-दर-वर्ष वृद्धि दर्ज करते हुए मार्च 2016 के अंत में ₹.4,12,326 करोड़ रहे जो तुलनात्मक रूप से मार्च 2015 के अंत पर ₹.3,80,534 करोड़ थे। मार्च 2016 में समाप्त हुए वर्ष हेतु बैंक का अग्रिमों पर प्रतिफल 9.10% रहा।



प्रौद्योगिकी उन्नयन निधि योजना (टीयूएफएस) टेक्सटाइल क्षेत्र में आधुनिकीकरण एवं प्रौद्योगिकी उन्नयन हेतु वस्त्र मंत्रालय (एमओटी) की अग्रणी योजना है।

i. Resource Mobilization

The Bank's total deposits amounted to ₹.5,53,051 crore as at the end of March'16, showing an absolute accretion of ₹.51,672 crore and a growth of 10.3% over previous year. The share of CASA Deposits in total domestic deposits increased to 41.63% in FY'16 from 40.57% in FY'15.

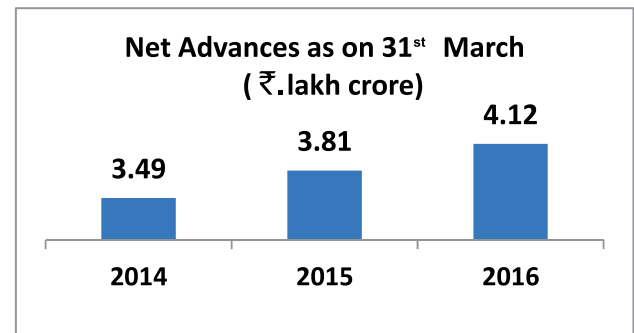


A unique saving product, named "PNB POWER SAVINGS" exclusive for women had been launched on the occasion of International's Women's Day i.e. 08.03.2016, with various attractive Concessions/Freebies including free accidental death Insurance cover to the extent of ₹.2 lac & ₹.5 lac. As on 31st March'16, 78,861 accounts with ₹.89.26 crore was mobilized.

The Bank, in order to attract young generation tech-savvy customers and to simplify the account opening procedure, undertook initiatives for online submission of Account Opening Form (AOF) for Saving Fund Account through corporate website (www.pnbindia.in) Anytime-Anywhere. This functionality simplifies the account opening procedure with lesser time consumption at both ends i.e., customer as well as branches.

ii. Credit Deployment and Delivery

Net Advances of the Bank as at the end of March 2016 stood at ₹.4,12,326 crore, compared to ₹.3,80,534 crore as at end of March 2015, registering a YoY growth of 8.4% over last year. Yield on Advances of the Bank stood at 9.10% for the year ended March 2016.



The Technology Upgradation Fund Scheme (TUFS) is the "flagship" Scheme of the Ministry of Textiles (MOT) for modernization and technology upgradation in the textile sector.

पीएनबी टीयूएफएस के तहत सब्सिडी का दावा करने हेतु नामित नोडल बैंक है। इस योजना को टीयूएफएस से संशोधित पुनर्गठित प्रौद्योगिकी उन्नयन निधि योजना (आरआर-टीयूएफएस) के रूप में संशोधित किया गया।

विनिर्माण क्षेत्र में “शून्य प्रभाव और शून्य दोष” के साथ “मेक इन इंडिया” के माध्यम से देश में कारोबार करने में सरलता को बढ़ावा देने तथा रोजगार पैदा करने एवं निर्यात को प्रोत्साहित करने के विजन की प्राप्ति के लिए यह निर्णय लिया गया है कि सरकार संशोधित पुनर्गठित प्रौद्योगिकी उन्नयन निधि योजना (एटीयूएफएस) के तहत ऋण सहबद्ध पूँजी निवेश निवेश सब्सिडी (सीआईएस) प्रदान करेगी। एटीयूएफएस की कार्यान्वयन अवधि 13.01.2016 से 31.03.2022 है।

यह योजना टेक्सटाइल उद्योग में आयात को कम करने के साथ-साथ निवेश, उत्पादकता, गुणवत्ता, रोजगार, तथा निर्यात को बढ़ाने में सहायता करेगी। यह योजना परीक्षण रूप से टेक्सटाइल मशीनरी (बेंचमार्क प्रौद्योगिकी युक्त) के निर्माण में निवेश को बढ़ावा भी देगी।

टीयूएफएस के तहत दावों पर त्वरित कार्यवाही हेतु पात्र वस्त्र इकाइयों द्वारा दावा करने एवं इनको सब्सिडी के वितरण में सुविधा के लिए बैंक के कॉर्पोरेट कार्यालय में एक समर्पित प्रकोष्ठ की स्थापना की गई है। बैंक के पास टीयूएफएस के तहत एसएसआई तथा गैर-एसएसआई श्रेणी से संबंधित लगभग 830 खाते हैं। वित्तीय वर्ष 2016 के दौरान बैंक ने वस्त्र मंत्रालय (एमओटी) से ₹.48.89 करोड़ की टीयूएफएस सब्सिडी प्राप्त की तथा पात्र ऋणियों को इसका वितरण कर दिया गया है।

साथ ही, 15% ऋण सहबद्ध पूँजी सब्सिडी योजना (सीएलसीएसएस) के तहत कवर किए गए लगभग 227 खाते हैं और वित्तीय वर्ष '16 के दौरान एमएसएमई मंत्रालय से ₹.14.90 करोड़ की सब्सिडी राशि प्राप्त हुई।

iii. ऋण समूहन

ऋण समूहन एवं तकनीकी अध्ययन प्रकोष्ठ ने हस्तगत परियोजनाओं से नए अवसर उत्पन्न करते हुए नया कारोबार जुटाने और बैंक की शुल्क आधारित आय बढ़ाने में काफी योगदान दिया है। वित्तीय वर्ष 2016 के दौरान, बैंक ने ₹.2640 करोड़ के कुल ऋणों के समूहन/मूल्यांकन हेतु मंजूरी दी जिसमें पीएनबी का हिस्सा ₹.757 करोड़ था। वित्तीय वर्ष 2016 के दौरान इस गतिविधि से ₹.4.05 करोड़ की कुल आय दर्ज की गई।

iv. खुदरा ऋण

बैंक ने अपनी नीतियों को खुदरा क्षेत्र हेतु अग्रिम में वृद्धि करने की दिशा में उन्मुख किया और इसका उपयोग विकास के एक ट्रिगर के रूप में किया। वित्तीय वर्ष 2016 के दौरान बैंक के रिटेल अग्रिम, जिनमें आवास, वाहन, शिक्षा, वैयक्तिक, पेंशनभोगी, स्वर्ण, बंधक और प्रतिवर्ती बंधक ऋण योजनाएं शामिल हैं, 31.03.2015 के ₹.48,415 करोड़ से बढ़कर 19.4% की वर्ष-दर-वर्ष वृद्धि दर्ज करते हुए 31.03.2016 को ₹.57,801 करोड़ हो गए।

खुदरा ऋण पोर्टफोलियो को बढ़ाने के लिए, बैंक ने 01.09.2015 से 31.03.2016 तक **फेस्टिवल बोनांजा** ऑफर चलाया जिसमें शुल्क एवं प्रभाओं में विभिन्न छूट प्रदान की गई। गत वर्ष की समान अवधि के सापेक्ष वित्तीय वर्ष 2016 के दौरान फेस्टिवल बोनांजा ऑफर में आवास, कार/वाहन और वैयक्तिक ऋण योजनाओं के तहत बैंक द्वारा दर्ज की गई वृद्धि क्रमशः 34%, 30% और 32% रही।

PNB is the designated Nodal Bank for claiming subsidy under TUFS. The scheme was modified from TUFS to Revised Restructured Technology Upgradation Fund Scheme (RR-TUFS).

In order to promote ease of doing business in the country and achieve the vision of generating employment and promoting exports through “Make in India” with “Zero effect and Zero defect” in manufacturing, it has been decided that the Government would provide credit linked Capital Investment Subsidy (CIS) under Amended Technology Upgradation Fund Scheme (ATUFS). The implementation period for ATUF is from 13.01.2016 to 31.03.2022.

The scheme would facilitate augmenting of investment, productivity, quality, employment, exports along with import substitution in the textile industry. It will also indirectly promote investment in textile machinery (having benchmarked technology) manufacturing.

For speedier processing of claims under TUFS, a dedicated cell at the Corporate Office was established to facilitate claiming and distribution of subsidy to eligible textile units. The Bank has approximately 830 accounts under TUFS pertaining to SSI and Non-SSI category. During FY'16, the Bank has received TUFS subsidy amounting ₹.48.89 crore from Ministry of Textile (MOT) and the same has been disbursed to the eligible borrowers.

Further, there are approximately 227 accounts covered under 15% Credit Linked Capital Subsidy Scheme (CLCSS) and the subsidy amounting to ₹.14.90 crore received from Ministry of MSME during FY'16.

iii. Loan Syndication

Loan Syndication and Technical Study Cell has contributed significantly in garnering new business and augmenting Fee Based Income to the Bank by generating new opportunities from the projects in hand. During FY'16, the Bank gave approvals for syndication/appraisal of debt aggregating ₹.2640 crore with PNB's share of ₹.757 crore. Total Income booked out of this activity during FY'16 stood at ₹.4.05 crore.

iv. Retail Credit

The Bank directed its policies towards boosting advances to retail segment and used it as a growth trigger. During FY'16, the Bank's Retail Advances comprising of Housing, Vehicle, Education, Mortgage, Personal, Pensioner, Gold & Reverse Mortgage Loan Schemes increased from ₹.48,415 crore as on 31st March'15 to ₹.57,801 crore as on 31st March'16, thereby registering a YoY growth of 19.4%.

To augment Retail loan portfolio, the Bank launched **Festival Bonanza** offer from 01.09.2015 to 31.03.2016 by extending various relaxation in fees and charges. The growth recorded by the Bank in Festival Bonanza Offer during FY'16 vis-à-vis corresponding period of last year under Housing, Car/Vehicle and Personal Loan schemes stood at 34%, 30% and 32%, respectively.

उद्योग की प्रवृत्ति और ग्राहकों की आवश्यकताओं को ध्यान में रखते हुए बैंक ने नए उत्पादों का शुभारंभ किया तथा मौजूदा उत्पादों को उन्नत बनाया। समाज के विशेष वर्ग से जुड़ने की दृष्टि से, बैंक ने केवल महिला ऋणियों के लिए दोपहिया वाहनों के वित्तपोषण हेतु “पीएनबी पावर राइड” योजना का शुभारंभ किया। बैंक के स्थापना दिवस की पूर्व संध्या पर, आवास ऋण योजना के नए संस्करण “पीएनबी जेन-नेक्स्ट आवास वित्त योजना” का शुभारंभ किया गया जिसमें ऋणियों को नियमित पात्रता विधि के अनुसार गणना की गई ऋण राशि से 1.25 गुना राशि प्रदान की जाएगी।

बैंक मानव संसाधन विकास मंत्रालय द्वारा की गई पहल “विद्यालक्ष्मी पोर्टल” के साथ भी एकीकृत हुआ जो छात्रों को शिक्षा ऋण के लिए ऑनलाइन आवेदन करने की सुविधा प्रदान करेगा। साथ ही, बैंक ने राष्ट्रीय सौर मिशन का सहयोग करने के उद्देश्य से सौर ऊर्जा प्रणालियों के वित्तपोषण को आवास ऋण के एक घटक के रूप में शामिल किया।

उपरोक्त उपायों के अतिरिक्त, बैंक ने आर्थिक रूप से कमजोर वर्ग/निम्न आय वर्ग के ऋणियों के लिए “2022 तक सभी के लिए आवास” मिशन के तहत “प्रधानमंत्री आवास योजना” जैसी सरकारी योजनाओं का कार्यान्वयन किया। बैंक ने छात्रों को `7.50 लाख तक के गैर-जमानती शिक्षा ऋण उपलब्ध कराने के लिए “शिक्षा ऋण हेतु ऋण गारंटी निधि योजना” तथा `1.50 लाख तक के गैर-जमानती शिक्षा ऋण उपलब्ध कराने के लिए “कौशल विकास हेतु ऋण गारंटी निधि योजना” को भी लागू किया।

v. प्राथमिकता क्षेत्र

31 मार्च 2016 पर बैंक के प्राथमिकता क्षेत्र अग्रिम `1,47,122 करोड़ थे जो 40% के राष्ट्रीय लक्ष्य से अधिक समायोजित निवल बैंक ऋण का 43.06% थे। यह राष्ट्रनिर्माण और जनता के वित्तीय सशक्तिकरण की दिशा में बैंक की प्रतिबद्धता को दर्शाता है।

प्राथमिकता क्षेत्र ऋण

(` रुपए)

	31.03.2014	31.03.2015	31.03.2016
प्राथमिकता क्षेत्र ऋण	120538	126873	147122
जिसमें से:			
(क) कृषि क्षेत्र	54586	59157	64155
(ख) एमएसएमई (प्राथमिकता)	52823	53273	68091
(ग) अन्य	13129	14443	14876
कमजोर वर्गों को ऋण	30497	32187	35506
महिला लाभार्थियों को ऋण	14301	16689	20029
लघु एवं सीमांत कृषकों को ऋण			30058
सूक्ष्म उद्यमों को ऋण			27701

The Bank has launched new products and upgraded the existing products keeping in view trend in the industry and needs of the customers. With a view to tapping the special segment of the society, the Bank launched “PNB Power Ride” scheme for financing two-wheeler to women borrowers only. On the eve of Foundation Day of the Bank, new variant of Housing loan scheme named “PNB Gen-Next Housing Finance Scheme” was launched wherein the borrowers will be offered 1.25 times of the loan amount calculated as per regular eligibility method.

The Bank also integrated with “Vidyalakshmi Portal”, an initiative by the Ministry of Human Resources Development to facilitate students to apply for Education Loans online. Further, with an objective to support the National Solar Mission, the Bank included Solar Power Systems financing as a Home Loan Component.

Apart from the above measures, the Bank implemented Government Schemes such as “Pradhan Mantri Awas Yojana” under the mission ‘Housing for All by 2022’ for the Economically Weaker Sector/ Lower Income Group borrowers. The Bank also implemented the “Credit Guarantee Fund Scheme for Education Loans”, to provide Collateral Free Education Loans upto ` 7.50 lakh and “Credit Guarantee Fund Scheme for Skill Development” to provide Collateral Free Education Loans for skill development upto ` 1.50 lakh to students.

v. Priority Sector

Priority Sector advances of the Bank was `1,47,122 crore as on 31st March 2016 which constituted 43.06% of Adjusted Net Bank Credit against the National Goal of 40%. This shows the commitment of the Bank towards nation building and financial empowerment of the masses.

Priority Sector Credit

(` .crore)

	31.03.2014	31.03.2015	31.03.2016
Priority Sector Credit	120538	126873	147122
Of which:			
(a) Agriculture Sector	54586	59157	64155
(b) MSME (Priority)	52823	53273	68091
(c) Others	13129	14443	14876
Credit to Weaker Sections	30497	32187	35506
Credit to Women Beneficiaries	14301	16689	20029
Loan to Small & Marginal farmers			30058
Loan to Micro Enterprises			27701

राष्ट्रीय लक्ष्यों की प्राप्ति

एएनबीसी का %	लक्ष्य	31 मार्च, 2014	31 मार्च, 2015	31 मार्च, 2016
प्राथमिकता क्षेत्र ऋण	40	42.49	40.06	43.06
जिसमें से:				
(क) कृषि क्षेत्र	18	19.24	18.68	18.78
(ख) कमजोर वर्गों को ऋण	10	10.75	10.16	10.39
(ग) महिला लाभार्थियों को ऋण	5	5.04	5.27	5.86
लघु एवं सीमांत कृषकों को ऋण *	7			8.80
सूक्ष्म उद्यमों को ऋण *	7			8.11

* भारतीय रिजर्व बैंक के संशोधित प्राथमिकता क्षेत्र दिशानिर्देशों के अनुसार 31.03.2016 से प्रभावी लक्ष्य

कृषि ऋण

- कृषि क्षेत्र को ऋण 31.03.2016 को `64,155 करोड़ रहा जो मार्च 2015 में `59,157 करोड़ रहा था। बैंक के कृषि-अग्रिमों से एएनबीसी का अनुपात 18.78% रहा जो 18% के निर्धारित राष्ट्रीय लक्ष्यों से अधिक था।
- बैंक ने वित्तीय वर्ष 2016 के दौरान 4.54 लाख किसान क्रेडिट कार्ड (केसीसी) जारी किए जिससे केसीसी के आरंभ से अबतक जारी किए गए किसान क्रेडिट कार्डों की कुल संख्या 55.73 लाख पर पहुँच गई।
- वित्तीय वर्ष 2016 के दौरान बैंक ने 24.59 लाख कृषकों को लगभग `54,671 करोड़ के कृषि ऋण वितरित किए जो `50,600 करोड़ के वितरण लक्ष्य से अधिक थे।
- प्राथमिकता क्षेत्र दिशानिर्देशों के अनुसार, आरबीआई ने लघु एवं सीमांत कृषकों को ऋण हेतु 8% का राष्ट्रीय लक्ष्य निर्धारित किया है जिसे चरणबद्ध रूप से, अर्थात् मार्च 2016 तक 7% और मार्च 2017 तक 8%, प्राप्त किया जाना है। बैंक ने लघु एवं सीमांत कृषकों को `30,058 करोड़ का ऋण दिया एवं एएनबीसी का 8.80% प्राप्त करते हुए 7% के राष्ट्रीय लक्ष्य को पार किया।
- प्राथमिकता क्षेत्र दिशानिर्देशों के अनुसार, आरबीआई ने सूक्ष्म उद्यमों को ऋण हेतु 7.5% का राष्ट्रीय लक्ष्य निर्धारित किया है जिसे चरणबद्ध रूप से, अर्थात् मार्च 2016 तक 7% और मार्च 2017 तक 7.5%, प्राप्त किया जाना है। बैंक ने सूक्ष्म उद्यमों को `27,701 करोड़ का ऋण दिया तथा बैंक ने एएनबीसी का 8.11% प्राप्त करने के द्वारा 7% के राष्ट्रीय लक्ष्य को पार किया।

बैंक का ध्यान परंपरागत कृषि के वित्तपोषण के अतिरिक्त विशेष रूप से ग्रीन हाउस/पॉली हाउस फार्मिंग, स्प्रींकलर/ड्रिप सिंचाई प्रणाली, टिशू कल्चर, बागवानी, पुष्पोत्पादन, व्यावसायिक डेयरी, मत्स्य पालन, कुक्कुट पालन,

Achievement of National Goals

%age to ANBC	Target	31, March 2014	31, March 2015	31, March 2016
Priority Sector Credit	40	42.49	40.06	43.06
Of which:				
(a) Agriculture Sector	18	19.24	18.68	18.78
(b) Credit to Weaker Sections	10	10.75	10.16	10.39
(c) Credit to Women Beneficiaries	5	5.04	5.27	5.86
Loan to Small & Marginal farmers *	7			8.80
Loan to Micro enterprises *	7			8.11

* Target w.e.f. 31.03.2016 as per revised PS guidelines of RBI

Credit to Agriculture

- Credit to Agriculture sector stood at `64,155 crore as on 31st March'16 as against `59,157 crore in March'15. The percentage of Agriculture Advances to ANBC at 18.78% was over the prescribed National Goal of 18%.
- The Bank has issued 4.54 lakh Kisan Credit Cards (KCCs) during FY'16 taking the cumulative number of KCCs issued to 55.73 lakh since inception.
- During FY'16, the Bank has disbursed agriculture loans to the tune of `54,671 crore to 24.59 lakh farmers against the disbursement target of `50,600 crore.
- As per PS guidelines RBI fixed up National Goal of 8 % to Small & Marginal Farmers to be achieved in phased manner i.e., 7% by March 2016 & 8% by March 2017. The achievement of advances to Small and Marginal farmers was `30,058 crore and the Bank has surpassed national Goal of 7 % by achieving 8.80% of ANBC.
- As per PS guidelines RBI fixed up National Goal of 7.5% to Loan to Micro Enterprises to be achieved in phased manner i.e., 7% by March 2016 & 7.5% by March 2017. The achievement of advances to Loan to Micro Enterprises was `27,701 crore and the Bank has surpassed national Goal of 7 % by achieving 8.11% of ANBC.

The Bank's focus has been on increasing investment credit especially in High-Tech Agriculture Projects under Green House/ Poly House Farming, Sprinkler/ Drip Irrigation Systems,

वाणिज्यिक कृषि फार्मिंग के वित्तपोषण, वानिकी हेतु वृक्षरोपण, खाद्य एवं कृषि प्रसंस्करण इकाइयों तथा ग्रामीण गोदाम/कोल्ड स्टोरेज एवं कृषि परिवहन जैसे कृषि लॉजिस्टिक्स आदि के तहत उन्नत तकनीक वाली कृषि परियोजनाओं पर निवेश ऋण को बढ़ाने पर केंद्रित रहा।

समावेशी विकास के लिए लघु एवं सीमांत कृषकों पर ध्यान केंद्रित करते हुए ऋण प्रदान करने हेतु बैंक ने खरीफ/रबी मौसमों के दौरान दिनांक 16.06.2015 से 19.09.2015 व 01.11.2015 से 30.01.2016 तक विशेष कृषि ऋण अभियानों का आयोजन किया और ₹.8000 करोड़ के लक्ष्य से अधिक ₹.8503 करोड़ के ऋण वितरित किए।

वित्तीय वर्ष 2016 के दौरान बैंक ने निम्नलिखित सप्ताहों/दिवसों का आयोजन भी किया, यथा, दिनांक 03.06.2015 से 10.06.2015 तक डेयरी विकास सप्ताह, दिनांक 08.02.2016 से 15.02.2016 तक डेयरी सप्ताह, दिनांक 05.06.2015 को पीएनबी विकास दिवस, दिनांक 16.06.2015 से 19.09.2015 तक विशेष कृषि ऋण अभियान (खरीफ मौसम) तथा दिनांक 01.11.2015 से 30.01.2016 तक विशेष कृषि ऋण अभियान (रबी मौसम), आदि।

सभी केसीसी खातों में एटीएम कार्ड जारी किया जाना सुनिश्चित करने के लिए बैंक ने 11 से 23 जनवरी 2016, 22 से 29 फरवरी 2016, तथा 14 से 19 मार्च 2016 की अवधि को एटीएम कार्ड जारी करने के सप्ताह के रूप में आयोजित किया। इसके परिणामस्वरूप, कृषकों को कवर करने का प्रतिशत 31.03.2015 के 32% से बढ़कर 31.03.2016 को 72.5% हो गया।

कमजोर वर्गों और अनुसूचित जाति/जनजाति को ऋण: 31 मार्च 2016 की स्थिति के अनुसार बैंक द्वारा कमजोर वर्गों को प्रदान किया गया ऋण ₹.35,506 करोड़ रहा जिसने मार्च 2015 की स्थिति से ₹.3319 करोड़ की वृद्धि दर्ज की। कमजोर वर्गों को अग्रिम तथा एएनबीसी का अनुपात 10% के राष्ट्रीय लक्ष्य से अधिक 10.39% रहा। 31.03.2016 पर 3,88,582 खातों में एससी/एसटी अग्रिमों की कुल बकाया राशि ₹.3901 करोड़ रही।

महिला लाभार्थियों को ऋण: 31 मार्च 2016 की स्थिति के अनुसार महिला लाभार्थियों को दिया गया ऋण ₹.20,029 करोड़ रहा जो 5% के राष्ट्रीय लक्ष्य के मुकाबले एएनबीसी का 5.86% है। बैंक में एक समर्पित महिला प्रकोष्ठ कार्यरत है जो महिला लाभार्थियों हेतु विभिन्न ऋण योजनाओं के अंतर्गत हुई प्रगति पर नजर रखता है।

अल्पसंख्यक समुदाय को ऋण: बैंक द्वारा अल्पसंख्यक समुदायों को प्रदान किया गया ऋण 31 मार्च 2015 के ₹.20,936 करोड़ के मुकाबले 31 मार्च 2016 की स्थिति के अनुसार ₹.22,108 करोड़ रहा। अल्पसंख्यक समुदायों को प्रदान किया गया ऋण प्राथमिकता-प्राप्त क्षेत्र को दिए गए अग्रिम का 15.03% था।

निरूपित की गई नई योजनाएं:

- दिनांक 10.02.2016 को उत्तर-पूर्व क्षेत्र में अनानास की खेती के लिए वित्तपोषण योजना का आरंभ किया गया जो इस क्षेत्र के आदर्श स्थानों में अनानास की खेती को प्रोत्साहन एवं सहायता प्रदान करेगी।
- वित्तीय वर्ष 2016 के दौरान सभी व्यक्तियों/एसएचजी/जेएलजी को अपजंजीकृत पट्टे/किराए पर ली गई भूमि पर कृषि गतिविधियों हेतु वित्तपोषण की योजना का आरंभ किया गया।
- महिलाओं के जेएलजी को बढ़ावा देने के लिए वित्तीय वर्ष 2016 के दौरान महिला संयुक्त देयता समूहों को ₹.10 लाख तक के संपार्श्विक प्रतिभूति रहित वित्तपोषण की योजना का आरंभ किया गया।

Tissue Culture, Horticulture, Floriculture, Commercial Dairy, Fishery, Poultry, Financing Commercial Agricultural Farming, Plantation for forestry, Food and Agro Processing units, Agri. Logistics like Rural Go-down / Cold Storage & Agri Transport etc. besides traditional agriculture financing.

To extend focused credit to small and marginal farmers for inclusive growth, the Bank organized Special Agriculture Credit Campaigns w.e.f. 16.06.15 to 19.09.15 & 01.11.15 to 31.01.16 during this Kharif/Rabi seasons and disbursed ₹.8503 crore against the target of ₹.8000 crore.

During FY'16, the Bank also celebrated following Weeks/Days i.e., Dairy Vikas Week from 03.06.15 to 10.06.15, Dairy Week from 08.02.16 to 15.02.16. PNB Vikas Day 05.06.2015, Special Agriculture Credit Campaign (Kharif Season) from 16.06.15 to 19.09.15, Special Agriculture Credit Campaign (Rabi Season) from 01.11.15 to 30.01.16.

To ensure issuance of ATM cards in all KCC accounts, the Bank celebrated the ATM Card Issuance week w.e.f. 11th Jan'16 to 23rd Jan'16, 22nd Feb'16 to 29th Feb'16 and 14th March'16 to 19th March'16. As a result, the farmers' coverage percentage has increased from 32% as on 31.3.2015 to 72.5% as on 31.3.2016

Credit to Weaker Sections & SC/ST: As on 31st March 2016, the Bank's share to Weaker Sections stood at ₹.35,506 crore and registered increase of ₹.3319 crore against March 2015. Ratio of Weaker Sections advances to ANBC stood at 10.39% exceeding the National Goal of 10%. Total outstanding Advances to SCs/STs was ₹.3901 crore in 3,88,582 accounts as at 31.03.2016.

Credit to Women beneficiaries: Credit to women beneficiaries stood at ₹.20,029 crore and was 5.86% of ANBC as on 31.03.2016 against National Goal of 5%. At Corporate Office a women cell is functioning and monitoring the progress under various lending schemes for women beneficiaries.

Credit to Minority Communities: The Bank's credit to minority communities stood at ₹.22,108 crore as on 31st March'16 as against ₹.20,936 crore as on 31st March'15. The credit to minorities constituted 15.03% of Priority Sector Advances.

New Schemes Formulated

- Scheme for financing cultivation of Pineapple in North-East region has been introduced on 10.02.2016 to facilitate and promote the cultivation of Pineapple in the ideal places of the region.
- Scheme for financing agriculture activities on unregistered leased/rented land to all individuals/ SHGs/ JLGs has been launched during FY'16.
- Scheme for financing women Joint Liability Groups up to ₹.10 lakh without collateral security was launched during FY'16 to promote Women JLGs.

- स्वयं-सहायता समूहों की सुविधा हेतु दिनांक 06.01.2016 को “पीएनबी सखी” नामक प्रोत्साहन योजना का आरंभ किया गया।

मौजूदा योजनाओं में संशोधन

- कृषि मशीनीकरण खंड के तहत बैंक के कारोबार की हिस्सेदारी को बढ़ाने के लिए कृषि मशीनरी के वित्तपोषण और ट्रैक्टर्स एवं पावर टिलर्स की मरम्मत/नवीकरण की योजना - दिनांक 10.02.2016 को भूमि के बंधक के बिना वित्तपोषण हेतु अतिरिक्त दिशानिर्देश परिचालित किए गए हैं।
- लघु एवं सीमांत कृषकों की सहायता के लिए “पीएनबी भूस्वामी योजना” के तहत ऋण की सीमा ` .10 लाख से बढ़ाकर ` .20 लाख कर दी गई है।
- महिलाओं को दिए जाने वाले ऋणों में वृद्धि के लिए, “पीएनबी कल्याणी कार्ड योजना” के तहत ऋण की सीमा ` .50,000 से बढ़ाकर ` .1,00,000 कर दी गई है।

सूक्ष्म ऋण:

सूक्ष्म वित्त को स्वयं सहायता समूहों (एसएचजी) के गठन और ऋण सहबद्धता के माध्यम से गति प्राप्त हुई है। मार्च 2016 के अंत पर, बैंक ने ` .2137 करोड़ की बकाया राशि के साथ 2,30,669 स्वयं सहायता समूहों को ऋण सहबद्ध कर लिया था। जमा सहबद्ध स्वयं सहायता समूहों की संख्या गत वर्ष की 2,62,593 से बढ़कर 2,80,895 पर पहुंच गई है। बैंक के पास 1,67,289 ऋण सहबद्ध महिला स्वयं सहायता समूह और 1,99,298 बचत सहबद्ध महिला स्वयं सहायता समूह हैं।

संबद्धता के आधार पर महिला स्वयं सहायता समूहों के गठन को बढ़ावा देने के लिए भारत सरकार द्वारा राष्ट्रीय ग्रामीण आजीविका मिशन (एनआरएलएम) की एक नई योजना का आरंभ किया गया है। वित्तीय वर्ष 2015 में बैंक ने ` .3.38 करोड़ के दावे दर्ज कराए और मार्च 2016 में अनुदान राशि प्राप्त हुई। वित्तीय वर्ष 2016 के लिए दिसम्बर 2015 तक की अवधि हेतु ` .2.28 करोड़ के ब्याज अनुदान दावे दर्ज कराए गए हैं। इसके अतिरिक्त, मार्च 2016 में समाप्त होने वाली तिमाही के लिए दावे ग्रामीण विकास मंत्रालय (एमओआरडी) द्वारा पोर्टल खोलने पर दर्ज कराए जाएंगे।

vi. सूक्ष्म, लघु एवं मध्यम उद्यम

राष्ट्र के विकास एवं निर्यात में वृद्धि तथा विनिर्माण एवं सेवा क्षेत्रों में रोजगार सृजन में अपने योगदान के माध्यम से सूक्ष्म, लघु एवं मध्यम उद्यम (एमएसएमई) आर्थिक विकास में महत्वपूर्ण भूमिका निभाते हैं।

एमएसएमई क्षेत्र को ऋण 12.06% की वर्ष-दर-वर्ष वृद्धि दर्ज करते हुए 31 मार्च 2016 पर बढ़कर ` .87,588 करोड़ हो गया। इसमें से, सूक्ष्म एवं लघु उद्यमों को अग्रिम ` .69,393 करोड़ के स्तर पर पहुंच गया और इसमें वर्ष-दर-वर्ष आधार पर 15.22% की वृद्धि हुई। बैंक के गैर-खाद्य ऋणों में एमएसएमई ऋणों की हिस्सेदारी मार्च 2015 के 22.69% से बढ़कर मार्च 2016 में 24.21% हो गई।

बैंक ने प्रधानमंत्री उच्च स्तरीय टास्क फोर्स (पीएमएचएलटीएफ) की सिफारिशों के संदर्भ में 10% की परिकल्पित वृद्धि के सापेक्ष 32.6% की वर्ष-दर-वर्ष वृद्धि दर्ज करते हुए 31 मार्च 2016 पर 1,52,231 सूक्ष्म उद्यम खाते जोड़ लिए हैं। साथ ही, सूक्ष्म उद्यम अग्रिमों के तहत बैंक के एएनबीसी के प्रतिशत के रूप में बकाया राशि दिनांक 31.03.2016 पर पीएमएचएलटीएफ के तहत अधिदेशित 7% के सापेक्ष 8.11% रही।

- Incentive scheme for facilitating Self-Help Group viz. “PNB Sakhi” was launched on 06.01.2016.

Modifications in existing Schemes

- To enhance the share of the Bank's business under the Farm Mechanization segment, scheme for financing of farm machinery and repair/renovation of Tractors and Power Tillers – additional guidelines for financing without mortgage of land have been circulated on 10.02.2016.
- To support Small & Marginal Farmers, the extent of loan under ‘PNB Bhu-Swami Scheme’ was increased from ` .10 lakh to ` .20 lakh.
- In order to increase the flow of credit to Women, the extent of limit enhanced from ` .50,000 to ` .1,00,000 under “PNB Kalyani Card Scheme”.

Micro Credit

Micro Finance through formation and credit linkage of Self Help Groups (SHGs) gained momentum. As at the end of March'16, the Bank credit-linked 2,30,669 SHGs with the outstanding amount of ` .2137 crore. The number of deposit-linked SHGs rose to 2,80,895 cumulatively from 2,62,593 as of previous year. The Bank has 1,67,289 credit linked women SHGs and 1,99,298 savings linked women SHGs.

A new Scheme of National Rural Livelihood Mission (NRLM) has been initiated by Government of India to promote the formation of women SHGs on the basis of affinity. In FY'15, the Bank lodged claim of ` .3.38 crore and received subvention amount in March 2016. Interest subvention claim of ` .2.28 crore was lodged upto Dec'15 for FY'16. Further, claim for the quarter ending March'16 will be lodged on opening of portal by Ministry of Rural Development (MORD).

vi. Micro, Small and Medium Enterprises

The Micro, Small & Medium Enterprises (MSME) plays an important role in economic development through their contribution to growth of the country, exports and employment generation in manufacturing and service sectors.

The credit to MSME sector increased to ` .87,588 crore, thereby registering a YoY growth of 12.06 % as on 31st March'16. Out of this, the advances to Micro & Small Enterprises reached a level of ` .69,393 crore and grew by 15.22% on YoY basis. MSME share in Non-Food Credit of the Bank has increased from 22.69% in March 2015 to 24.21% in March 2016.

The Bank has added 1,52,231 Micro Enterprises Accounts as on 31st March'16, registering YoY growth of 32.6% against the envisaged growth of 10% in terms of Prime Minister High Level Task Force (PMHLTF) recommendations. Further, the outstanding under Micro Enterprise Advances as percentage of ANBC of the Bank was 8.11% as against mandated 7% under PMHLTF as on 31.03.2016

बैंक ने शाखा प्रबंधकों में अधिक ऋण शक्तियां निहित करते हुए ₹.100 लाख तक के संपार्श्विक रहित ऋण उपलब्ध कराने हेतु सीजीटीएमएसई योजना का लाभ उठाया। इसके परिणामस्वरूप, वित्तीय वर्ष 2016 के दौरान बैंक ने इस योजना के तहत ₹.1418 करोड़ के ऋण परिव्यय के साथ 48,064 मामलों को कवर किया।

The Bank leveraged CGTMSE scheme for providing collateral free loans upto Rs. 100 lakh by vesting Branch Managers with higher loaning powers. As a result, during FY'16, the Bank covered 48,064 cases under the scheme with the credit outlay of ₹.1418 crore.

वित्तीय वर्ष 2016 के दौरान एमएसएमई संवर्ग के लिए अन्य पहल

Other Initiatives for MSME Segment during FY'16

- **एमएसएमई ऋण वृद्धि पहल शाखाएं:** एमएसएमई पोर्टफोलियो में वर्ष-दर-वर्ष आधार पर 30% की वृद्धि लाने तथा प्रतिवर्तन काल (टर्नअराउंड टाइम) को घटाकर 2-4 सप्ताह करने के लिए बैंक ने जनवरी 2014 माह में 250 शाखाओं में एमएसएमई ऋण वृद्धि पहल का आरंभ किया। वित्तीय वर्ष'16 के दौरान इस पहल में 164 शाखाओं को जोड़ा गया जिससे कुल संख्या 414 हो गई। इन चिह्नित शाखाओं का एमएसएमई पोर्टफोलियो 31.03.2015 के ₹.44,983 करोड़ से बढ़कर 31.03.2016 पर ₹.48,357 करोड़ हो गया जो बैंक के कुल बकाया एमएसएमई अग्रिमों का 51.73% है।
- **टैक्सी और ऑटो को अग्रिम हेतु ब्याज छूट:** महाराष्ट्र, दिल्ली और गुजरात राज्यों में टैक्सी और ऑटो को अग्रिमों की ब्याज दर में 0.50% से 1.00% तक की छूट प्रदान की गई। ऋणियों को प्रसंस्करण/अग्रिम शुल्क में भी 50% की छूट प्रदान की गई।
- **वेयरहाउस रसीदों पर ऋण:** वेयरहाउस रसीदों पर ऋण हेतु ब्याज की विशेष रियायती दर बीआर+1% (संपार्श्विक प्रबंधकों के प्रभार सहित) उपलब्ध है।
- **सीजीटीएमएसई के तहत कवर किए गए सूक्ष्म और लघु उद्यमों हेतु ब्याज में छूट:** बैंक सीजीटीएमएसई के तहत कवर किए गए एमएसई खातों में 0.25% तक की ब्याज छूट भी प्रदान कर रहा है। बैंक ने सीजीटीएमएसई के अंतर्गत आने वाले खातों में अवधि प्रीमिया सहित उच्चतम ब्याज दर सीमा बीआर+4.00% निर्धारित की है।
- **वित्तीय वर्ष 2016 के दौरान निरूपित नई योजनाएं:** बैंक ने ऋणियों के लक्षित संवर्ग/समूह को विशेष प्रोत्साहन देने के लिए वित्तीय वर्ष 2016 के दौरान निम्नलिखित योजनाएं तैयार की हैं:
 - i. ई-रिक्शा के वित्तपोषण के लिए पीएनबी ग्रीन राइड
 - ii. महिला उद्यमियों के वित्तपोषण के लिए पीएनबी वनिता
 - iii. डे-केयर सेंटर/क्रेच के वित्तपोषण के लिए पीएनबी नर्चर योजना
 - iv. प्रतिष्ठित विनिर्माण कंपनियों की फ्रेंचाइजी के वित्तपोषण के लिए पीएनबी फ्रेंचाइजी
 - v. ई-टेलर्स के वित्तपोषण के लिए पीएनबी ई-स्मार्ट
- **एमएसएमई क्लस्टर:** बैंक ने क्लस्टर आधारित ऋण दृष्टिकोण अपनाया है और इस क्षेत्र पर विशेष ध्यान देने के लिए 101 समूहों को अंगीकृत किया है।
- **सूक्ष्म एवं लघु व मध्यम उद्यमों (विनिर्माण और सेवा क्षेत्र) के लिए ₹.100 लाख तक की ऋण आवश्यकताओं हेतु दस्तावेजों की जाँच-सूची सहित सरलीकृत ऋण आवेदन उपलब्ध कराया गया है।**
- **MSME Credit Growth Initiative branches:** To grow MSME portfolio by 30% on YoY basis and to significantly reduce turnaround time to 2-4 weeks, the Bank launched MSME Credit Growth Initiative in 250 branches in the month of January 2014. During FY'16, 164 more branches have been added taking the number to 414. The MSME portfolio of these identified branches have increased from ₹.44,983 crore as on 31.03.2015 to ₹.48,357 crore as on 31.03.2016 and formed 51.73% of total outstanding MSME Advances of the Bank.
- **Interest Concession to Advances to Taxis & Autos:** Concession in rate of interest ranging from 0.50% to 1.00% on Taxis and Autos extended in States of Maharashtra, Delhi and Gujarat. Concession in processing / upfront fee of 50% was also extended to the borrowers.
- **Loan against Warehouse Receipt:** Special concessional rate of interest i.e., BR+1%, (inclusive of charges of Collateral Managers) has been made available under the scheme.
- **Interest Concession to Micro and Small Enterprises Covered Under CGTMSE:** The Bank is extending interest concessions to MSE accounts covered under CGTMSE upto 0.25%. The Bank has capped maximum rate of interest at BR+4.00% including term premia in the CGTMSE covered accounts.
- **New Schemes Formulated during FY'16:** The Bank has formulated the following schemes during FY'16 to give specific impetus to the targeted segment/group of borrowers:
 - i. PNB Green Ride for Financing e-Rickshaws.
 - ii. PNB Vanita for financing women entrepreneurs.
 - iii. PNB Nurture scheme for financing day care centres/crèches.
 - iv. PNB Franchisee for financing franchisees of Reputed Manufacturing Companies.
 - v. PNB e- Smart for Financing e- Tailers.
- **MSME Clusters:** The Bank has adopted the cluster based lending approach and adopted 101 clusters to give focused attention to the sector.
- Simplified Loan Application for credit requirement up to ₹.100 lakh for Micro, Small and Medium Enterprises (manufacturing & Service sector) has been made available along with the check list of documents. Similarly,

इसी प्रकार, सूक्ष्म एवं लघु व मध्यम उद्यमों (विनिर्माण क्षेत्र) के लिए ₹.1 करोड़ से अधिक की ऋण आवश्यकताओं हेतु भी दस्तावेजों की जाँच-सूची सहित सरलीकृत ऋण आवेदन उपलब्ध कराया गया है।

- बैंक द्वारा एमएसई संवर्ग के तहत आने वाले संभावित ऋणियों को ऑनलाइन आवेदन प्रस्तुतिकरण एवं ट्रैकिंग की सुविधा उपलब्ध कराई गई है। इस सुविधा को बढ़ावा देने हेतु ऑनलाइन आवेदन करने वाले ऋणियों को प्रारंभिक शुल्क तथा प्रोसेसिंग शुल्क में 20% की छूट प्रदान की जाती है।
- **सेवा क्षेत्र में विकास के लिए:** बैंक ने अशोक लेलैंड, टाटा मोटर्स, एशिया मोटर वर्क्स, हिंदुस्तान मोटर्स, महिंद्रा एंड महिंद्रा, पिआजियो, आईसीएम लिमिटेड, आयशर वॉल्वो, अतुल ऑटो, बजाज मोटर्स और जेएस ऑटो पी लिमिटेड आदि जैसे वाहन निर्माताओं के साथ गठजोड़ करते हुए सहमति ज्ञापन पर हस्ताक्षर किए हैं। परिवहन डीलरों के वित्तपोषण हेतु एस्कॉर्ट्स के साथ भी सहमति ज्ञापन पर हस्ताक्षर किए गए हैं।
- **प्रधानमंत्री मुद्रा योजना (पीएमएमवाई):** बैंक ने वित्तीय वर्ष 2016 के दौरान प्रधानमंत्री मुद्रा योजना के तहत 5,96,839 खाताधारकों को ₹.3593 करोड़ की राशि का वितरण किया।
- **भारत सरकार की योजनाओं और कार्यक्रमों का कार्यान्वयन:** बैंक भारत सरकार की विभिन्न योजनाओं में अग्रसक्रिय रूप से सहभागिता कर रहा है, जैसे प्रधानमंत्री रोजगार सृजन कार्यक्रम (पीएमईजीपी), सूक्ष्म एवं लघु उद्यमों के लिए ऋण सहबद्ध पूँजी सब्सिडी योजना (सीएलसीएसएस), खादी एवं ग्रामोद्योग आयोग (केवीआईसी), टेक्सटाइल और जूट क्षेत्र के लिए प्रौद्योगिकी उन्नयन निधि योजना (टीयूएफएस), खाद्य प्रसंस्करण उद्योग के लिए सब्सिडी योजना, आदि। बैंक ने टीईक्यूयूपी (प्रौद्योगिकी गुणवत्ता उन्नयन) एवं टीआरईएडीएस (व्यापार संबंधित उद्यमिता सहायता एवं विकास योजना) के लिए सूक्ष्म, लघु एवं मध्यम उद्यम मंत्रालय के साथ गठबंधन भी किया है।

vii. आस्ति गुणवत्ता

बैंक का सकल एनपीए तथा निवल एनपीए 31.03.2016 में क्रमशः ₹.55,818 करोड़ तथा ₹.35,423 करोड़ रहा। अनुपात के मामले में सकल एनपीए तथा शुद्ध एनपीए अनुपात क्रमशः 12.90% तथा 8.61% रहा।

वित्तीय वर्ष 2016 के लिए मानक पुर्नगठित अग्रिम ₹.20,144 करोड़ हो गया।

viii. वित्तीय समावेशन

वित्तीय समावेशन बैंक के लिए प्राथमिकता का क्षेत्र रहा है जैसा कि इसके मिशन "बैंक-रहित के लिए बैंकिंग" में परिलक्षित होता है। बैंक द्वारा प्रधानमंत्री जन-धन योजना (पीएमजेडीवाई) का सफल कार्यान्वयन किया गया है। इसके परिणामस्वरूप, वित्तीय सेवाएं विभाग, वित्त मंत्रालय, भारत सरकार ने घोषित किया है कि पीएनबी प्रधानमंत्री जन धन योजना (पीएमजेडीवाई) खातों के माध्यम से जुटाई गई जमा राशियों में सभी बैंकों के बीच पहले और भारत के माननीय प्रधानमंत्री द्वारा आरंभ की गई पीएमजेडीवाई योजना के समग्र कार्यान्वयन में दूसरे स्थान पर रहा है। साथ ही, सभी आर्वाटिड एसएसए और वार्ड को बैंक द्वारा बैंकिंग आउटलेट के माध्यम से कवर कर लिया गया है।

Simplified Loan Application for credit requirement for more than ₹.1 crore for Micro, Small and Medium Enterprises (manufacturing sector) has also been made available along with the check list of documents.

- Facility of submission of application on-line and tracking them by prospective borrowers under MSE segment has been provided. A concession of 20% in upfront fee and processing fee is extended to borrowers who submit application on-line to encourage the practice.
- **For growth in Service Sector:** The Bank entered into Tie ups and signed MOU with vehicle manufacturers like Ashok Leyland, Tata Motors, Asia Motors Works, Hindustan Motors, Mahindra & Mahindra, Piaggio, ICM Ltd., Eicher Volvo, Atul Auto, Bajaj Motors, J S Auto P Ltd., etc. MOU was also signed with Escorts for financing transport dealers.
- **Pradhan Mantri MUDRA Yojana (PMMY):** The Bank disbursed a sum of Rs.3593 crore to 5,96,839 account holders during FY'16 under Pradhan Mantri MUDRA Yojana.
- **Implementation of Government of India Schemes and Programmes:** The Bank is pro-actively participating in various schemes of the Government of India like Prime Minister Employment Generation Programme (PMEGP), Credit Link Capital Subsidy Scheme (CLCSS) for Micro & Small Enterprises, Khadi & Village Industry Commission (KVIC), Technology Upgradation Fund Scheme for Textile & Jute Sector (TUFS), Subsidy Scheme for Food Processing Industries, etc. The Bank also entered into a tie up for TEQUP (Technology Quality Upgradation) & TREADS (Trade Related Entrepreneurship Assistance & Development Scheme) with Ministry of Micro, Small and Medium Enterprises.

vii. Asset Quality

The Bank's Gross NPA and Net NPA stood at ₹. 55,818 crore and ₹.35,423 crore, respectively as on 31st March 16. In terms of ratios, the Gross NPA and Net NPA ratio stood at 12.90% and 8.61%, respectively.

The Standard Restructured Advances for FY'16 works out at ₹.20,144 crore.

viii. Financial Inclusion

Financial inclusion has been priority area for the Bank as reflected in its mission "Banking for the unbanked". Pradhan Mantri Jan-Dhan Yojana (PMJDY) has been successfully implemented by the Bank. As a result of this, Department of Financial Services, Ministry of Finance, GOI, has declared PNB as first among all banks in deposit mobilized through PMJDY accounts and second in overall implementation of PMJDY launched by Hon'ble Prime Minister of India. Further, all allocated SSAs and wards have been covered by the Bank through banking outlets.



वित्तीय समावेशन पर एक दृष्टि

विवरण	31.03.2015 की स्थिति		31.03.2016 की स्थिति	
	खाते (लाख में)	राशि (करोड़ में)	खाते (लाख में)	राशि (करोड़ में)
पीएमजेडीवाई के तहत खोले गए खाते और इन खातों के माध्यम से संगृहीत राशि	89.73	777.39	130.8	1621.45
* पीएमजेडीवाई अगस्त 2014 में आरंभ हुई				
खाताधारकों को जारी रुपये कार्ड की संख्या	84.09	लागू नहीं	97.65	लागू नहीं
पीएमजेडीवाई खातों में आधार सीडिंग	20.78	लागू नहीं	60.55	लागू नहीं
पीएमजेडीवाई खातों में मंजूर ओवरड्राफ्ट	लागू नहीं	लागू नहीं	3.11	60.06
जारी किए गए सामान्य क्रेडिट कार्ड	2.21	816.49	2.67	1317.68
कारोबार प्रतिनिधियों (बीसी) की कुल संख्या		8033		7996
बीसी द्वारा किए गए लेनदेन (लाख में)		135.43		298.32
बीसी द्वारा संगृहीत कारोबार (जमाराशियाँ) (करोड़ में)		472.04		1130.47
अर्जित की गई शुल्क आधारित आय		12.01		47.61

यूआईडीएआई के तहत प्रगति

विवरण	लेनदेन संख्या (लाख में)	राशि (करोड़ में)	लेनदेन संख्या (लाख में)	राशि (करोड़ में)
(i) आधार कार्ड के आधार पर एनपीसीआई के माध्यम से प्रत्यक्ष लाभ भुगतान	135.43	691.46	553.22	1713.6
(ii) आधार के साथ सीड एवं एनपीसीआई मैपर के साथ मैप किए गए खाते		73.49		146.14
(iii) पंजीकरण की संख्या		14.25		53.2
(iv) ई-केवाईसी के माध्यम से खोले गए खातों की संख्या		7.3		20.77

बैंक रहा कुछ प्रमुख उत्पादों अग्रदूत

- पीएनबी बीसी स्थानों पर रुपये सहित, आधार आधारित एवं अन्य वित्तीय लेनदेन युक्त माइक्रो एटीएम लगाने वाला पहला बैंक है।
- यूआईडीएआई डेटाबेस से आधार आधारित प्रमाणीकरण के आधार

Financial Inclusion at a glance

Particulars	As on 31.03.2015		As on 31.03.2016	
	Account (in lac)	Amount (in crore)	Account (in lac)	Amount (in crore)
Accounts opened under PMJDY amt. mobilized through account opened under PMJDY	89.73	777.39	130.8	1621.45
*PMJDY started in Aug. 2014				
Number of RuPay Cards issued to account holders	84.09	NA	97.65	NA
Aadhaar seeding in PMJDY A/cs	20.78	NA	60.55	NA
Overdraft Sanctioned in PMJDY A/cs	NA	NA	3.11	60.06
General Credit Cards issued	2.21	816.49	2.67	1317.68
Total No. of BCs		8033		7996
Transactions done by BCs (in lacs)		135.43		298.32
Business(Deposit) Mobilized by BCs (in crore)		472.04		1130.47
Fee based Income earned		12.01		47.61

Progress under UIDAI

Particulars	No. of Transactions (lac)	Amt. (crore)	No. of Transactions (lac)	Amt. (crore)
(i) Based on Aadhaar, direct benefit payments through NPCI	135.43	691.46	553.22	1713.6
(ii) Accounts seeded with Aadhaar & mapped with NPCI mapper		73.49		146.14
(iii) No. of Enrolments done		14.25		53.2
(iv) Accounts opened through e-KYC		7.3		20.77

Pioneer in some of key products

- PNB is the first Bank to deploy Micro-ATMs with RuPay, Aadhaar based and other FI Transactions at BC Location.
- e-KYC, a paperless process for opening of account

पर खाता खोलने की कागज-रहित प्रक्रिया ई-केवाईसी का आरंभ सर्वप्रथम पीएनबी द्वारा ही किया गया था।

- पीएनबी बीसी स्थानों पर आधार सीडिंग प्रदान करने वाला पहला बैंक है।
- बैंक ने आरडी व एफडी उत्पादों को कस्टमाइज करते हुए बीसी स्थानों पर उपलब्ध कराया है।
- पीएनबी बीसी स्थानों पर बुनियादी बैंकिंग सेवाओं के अतिरिक्त आईएमपीएस, इंडो-नेपाल धनप्रेषण आदि जैसे मूल्य वर्धित उत्पाद भी उपलब्ध कराता है।

सामाजिक सुरक्षा योजनाएं: केंद्रीय बजट 2015-16 में की गई घोषणा के परिणामस्वरूप माननीय प्रधानमंत्री जी ने दिनांक 09.05.2015 को तीन सामाजिक सुरक्षा योजनाओं का निम्नानुसार शुभारंभ किया:-

- i) **प्रधानमंत्री सुरक्षा बीमा योजना [पीएमएसबीवाई]:** दुर्घटना मृत्यु बीमा के लिए। 31.03.2016 तक पीएमएसबीवाई के तहत पंजीकृत किए गए ग्राहकों की संख्या 52,71,657 थी।
- ii) **प्रधानमंत्री जीवन ज्योति बीमा योजना [पीएमजेजेबीवाई]:** जीवन बीमा कवर के लिए। 31.03.2016 तक पीएमजेजेबीवाई के तहत पंजीकृत किए गए ग्राहकों की संख्या 2,60,141 थी।
- iii) **अटल पेंशन योजना [एपीवाई]:** 31.03.2016 तक एपीवाई योजना के तहत पंजीकृत किए गए ग्राहकों की संख्या 1,85,593 थी।

ग्रामीण क्षेत्रों में वित्तीय साक्षरता को बढ़ावा देने और बैंक की योजनाओं के बारे में जागरूकता पैदा करने के लिए, बैंक के विभिन्न प्रशिक्षण केंद्रों में 'वरदान' नामक वृत्तचित्र का प्रदर्शन किया गया है।

नौ राज्यों में 79 चयनित वित्तीय साक्षरता केंद्रों (एफएलसी) द्वारा वित्तीय साक्षरता शिविरों का आयोजन करने के लिए जनवरी 2016 से मार्च 2016 तक पीएनबी एवं नाबार्ड द्वारा संयुक्त रूप से प्रायोजित एक विशेष अभियान का आयोजन किया गया। नाबार्ड द्वारा ₹1.48 करोड़ की कुल परियोजना लागत अनुमोदित की गई जिसमें व्यय के 60% की नाबार्ड द्वारा वास्तविक आधार पर प्रतिपूर्ति की जानी है।

डी. आउटलुक

वित्तीय वर्ष 2016 के दौरान वैश्विक अर्थव्यवस्था में प्रचलित मंदी के बीच भी भारत की विकास यात्रा काफी हद तक सकारात्मक बनी रही। इसके अतिरिक्त, मुद्रास्फीति, राजकोषीय घाटे और चालू खाता शेष जैसे समष्टि आर्थिक मापदंडों में सुधार के संकेत दिखाई दिए हैं। वित्तीय वर्ष 2016 के लिए आधार मूल्यों पर सकल मूल्य संवर्धित (जीवीए) का अनुमान आरबीआई द्वारा 7.4% तथा भारत सरकार द्वारा 7.6% रहने का है जो तुलनात्मक रूप से वित्तीय वर्ष 2015 के लिए 7.2% रहा था। वित्तीय वर्ष 2017 जीवीए का अनुमान आरबीआई द्वारा 7.6% तथा भारत सरकार द्वारा 7 से 7.75% रहने का है।

जीवीए वृद्धि के क्षेत्रवार विश्लेषण से पता चलता है कि वित्तीय वर्ष 2016 के नौ माह के दौरान सेवा क्षेत्र, जो जीवीए का लगभग 53% है, की वृद्धि दर में 9.24% की अच्छी दर से बढ़ोतरी हुई है बढ़ी है। सेवा क्षेत्र के भीतर, बैंकिंग, रियल एस्टेट और व्यावसायिक सेवाओं में वृद्धि दर 10.3% रही जो पिछले वर्ष की इसी अवधि के दौरान रही 11.1% की तुलना में कम है।

based on Aadhaar based authentication from UIDAI data base was first initiated by PNB.

- PNB is the first Bank to provide Aadhaar Seeding at BC locations.
- The Bank has customized and enabled RD and FD products at BC locations.
- Besides basic banking, PNB also offers value added products like IMPS, Indo-Nepal remittances, etc. at BC locations of the Bank.

Special Security Schemes: Consequent upon announcement in Union Budget 2015-16, Hon'ble Prime Minister launched three social security schemes on 09.05.2015 as under:-

- i) **Pradhan Mantri Suraksha Bima Yojana [PMSBY] :** for accidental death insurance. As on 31.03.2016, number of customers enrolled under PMSBY stood at 52,71,657.
- ii) **Pradhan Mantri Jeevan Jyoti Bima Yojana [PMJJBY]:** for life insurance cover. As on 31.03.2016, number of customers enrolled under PMJJBY stood at 2,60,141.
- iii) **Atal Pension Yojana [APY]:** The no. of enrolment under APY scheme as on 31.03.2016 stood at 1,85,593.

To promote financial literacy in rural areas and to create awareness about the Bank's schemes, a Documentary Film 'VARDAAN' has been screened at various training centers of the Bank.

A special campaign, jointly sponsored by PNB and NABARD to organize financial literacy camps by selected 79 Financial Literacy Centers (FLCs) in 9 States was organized from January 2016 to March 2016. The total project cost of ₹1.48 crore was approved by NABARD, out of which 60% of expenditure is to be reimbursed by NABARD on actual basis.

d. Outlook

India's growth story has largely remained positive in FY'16 amid slowdown prevailing across the global economy. Additionally, macroeconomic parameters like inflation, fiscal deficit and current account balance have exhibited signs of improvement. Gross Value Added (GVA) at Basic prices is estimated at 7.4% for FY'16 (by RBI) and 7.6% by Government of India compared to 7.2% achieved in FY'15. GVA for FY'17 has been projected at 7.6% by RBI and 7-7.75% by Government of India.

Sector wise analysis of GVA growth shows that Services sector growth which accounted for nearly 53% of GVA has grown at a good rate of 9.24% during nine months of FY'16. Within the Services sector, Banking, Real Estate & Professional Services growth at 10.3% is slower in comparison to 11.1% during the corresponding period last year. With the expectation

वैश्विक अर्थव्यवस्था में सुधार की आशाओं के साथ, वित्तीय वर्ष 2017 में सेवा क्षेत्र में बेहतर प्रदर्शन होने की उम्मीद है।

कृषि और संबद्ध गतिविधियों को, जो जीवीए का लगभग 15% हैं, पिछले दो वित्तीय वर्षों में लगातार दो असफल मानसून और असामयिक वर्षा से नुकसान उठाना पड़ा। इसके परिणामस्वरूप, वित्तीय वर्ष 2016 हेतु भारतीय रिजर्व बैंक व्यावसायिक पूर्वानुमानकर्ता के 1.1% के अनुमान की तुलना में वित्तीय वर्ष 2016 के नौ माह के दौरान कृषि उत्पादन की वृद्धि दर 0.6% रही।

विनिर्माण, बिजली और निर्माण क्षेत्रों से युक्त औद्योगिक उत्पादन ने वित्तीय वर्ष 2016 के नौ माह के दौरान 7.3% की वृद्धि दर्ज की जो पिछले वर्ष इसी अवधि के दौरान 5.95% रही थी। तथापि, वित्तीय वर्ष 2016 के लिए औद्योगिक उत्पादन सूचकांक (आईआईपी - जिसमें खनन, विनिर्माण और बिजली शामिल हैं) पिछले वर्ष के इसी अवधि के दौरान रहे 2.8% की तुलना में घटकर 2.4% रह गया। कमजोर घरेलू निवेश वातावरण और निर्यात में दीर्घावधि संकुचन के कारण 2015-16 की दूसरी छमाही में औद्योगिक गतिविधियां लगभग गतिहीन हो गईं। सीएमआई की रिपोर्ट के अनुसार ठप परियोजनाओं का मूल्य वित्तीय वर्ष 2016 की पहली तिमाही के ₹9.37 ट्रिलियन से बढ़कर चौथी तिमाही में ₹11.36 ट्रिलियन हो गया। साथ ही, सीएमआई ने यह भी संकेत दिया है कि कार्यान्वयनाधीन कुल परियोजनाओं के प्रतिशत के रूप में ठप परियोजनाओं के मूल्य में पूरे वित्तीय वर्ष 2016 में लगातार बढ़ोतरी हुई और यह वित्तीय वर्ष 2016 की पहली तिमाही में रहे 10.60% से बढ़कर चौथी तिमाही में 12.30% हो गया।

कॉर्पोरेट सेक्टर, विशेष रूप से ऐसे बड़े व्यावसायिक घरानों, को भी चुनौतियों का सामना करना पड़ रहा है जिन्होंने तेजी के वर्षों के दौरान बुनियादी ढांचे और इस्पात जैसे पण्य-संबंधित व्यवसायों में निवेश करने के लिए अत्यधिक ऋण लिए। कॉर्पोरेट मुनाफे कम हुए हैं जबकि ऋण बढ़ रहे हैं, जिसने नकदी प्रवाह बनाए रखने के लिए कंपनियों को निवेश में कटौती करने को विवश किया।

सकारात्मक पक्ष पर, मेक इन इंडिया, स्टार्टअप इंडिया-स्टैंडअप इंडिया, स्किल इंडिया, और प्रधानमंत्री मुद्रा योजना जैसी सरकारी पहलों, राजकोषीय लक्ष्य हेतु दृढ़ प्रतिबद्धता और बुनियादी सुविधाओं को बढ़ाने पर जोर निवेश के माहौल में वृद्धि कर सकता है। वेतन आयोग के निर्णय, पण्यों की लगातार कम कीमतों, पिछली ब्याज दर कटौतियों, और केंद्रीय बजट 2016-17 में ग्रामीण क्षेत्र में बदलाव हेतु घोषित उपायों से घरेलू खपत की मांग में वृद्धि होने की संभावना है।

अक्षय व सौर ऊर्जा, रेलवे, सड़क एवं राजमार्ग, आवास एवं टाउनशिप, बिजली वितरण, खनन, आदि ऐसे कुछ क्षेत्र हैं जहाँ सरकार के नीतिगत सुधारों से बढ़ावा मिलने की आशा है। तथापि, धातु, कपास एवं वस्त्र, रत्न एवं आभूषण, पेट्रोलियम उत्पादों जैसे कुछ क्षेत्रों को वैश्विक घटनाक्रमों के कारण चुनौतियों का सामना करना पड़ सकता है।

वित्तीय वर्ष 2016 के दौरान, नियंत्रित सरकारी व्यय और कुछ चक्रिय कारकों की वजह से बैंकिंग प्रणाली की तरलता में कमी बनी रही। तथापि, आरबीआई ने उदार चलनिधि प्रबंधन नीति अपनाई और खुला बाजार परिचालन एवं अवधि रेपो परिचालन तथा चलनिधि समायोजन सुविधा (एलएएफ) जैसे विभिन्न मौद्रिक उपकरणों का उपयोग करके तरलता का उचित स्तर बनाए रखा।

ब्याज दर मुद्रास्फीति, राजकोषीय घाटे और व्यापक आर्थिक विकास के अन्य प्रचलित मापदंडों पर निर्भर है। यह देखते हुए कि उपर्युक्त सभी कारक अनुकूल थे, आरबीआई ने वित्तीय वर्ष 2016 के दौरान रेपो दर को 7.25% से घटाकर 6.75% कर दिया। इसके परिणामस्वरूप, वित्तीय वर्ष 2016 के

of improvement in the global economy, services sector is expected to do better in FY'17.

Agriculture and Allied activities which contributed nearly 15% to GVA suffered from two successive monsoon failures and untimely rainfall in last two financial years. As a result of this, agricultural production grew at 0.6 percent during the nine month of FY'16 compared to Reserve Bank of India's Professional Forecaster's projection of 1.1 percent for FY'16.

The industrial production comprising Manufacturing, Electricity and Construction recorded a growth of 7.3 percent during the 9 months of FY'16 compared to 5.95 percent during the same period last year. However, Index of Industrial production (IIP) growth (comprising mining, manufacturing & electricity) for FY'16 remained lower at 2.4 percent compared to 2.8 percent during the same period last year. The industrial activities lost pace in the second half of 2015-16 because of weak domestic investment environment and a prolonged contraction in exports. The value of Stalled Projects increased from ₹9.37 trillion as on Q1 FY'16 to ₹11.36 trillion in Q4 FY'16 as per CMIE report. Further, CMIE also pointed out that the value of stalled projects as percentage of total projects under implementation rose continuously throughout FY'16 and reached 12.30 percent in Q4 FY'16 from 10.60 percent as on Q1 FY'16.

The corporate sector is also facing challenges, especially the large business houses that borrowed heavily during the boom years to invest in infrastructure and commodity-related businesses, such as steel. Corporate profits are low while debts are rising, forcing firms to cut investment to preserve cash flow.

On the positive side, the government's initiatives such as Make in India, Start-up India, Stand up India, Skill India & Pradhan Mantri MUDRA Yojana, strong commitment to fiscal targets and the thrust on boosting infrastructure may brighten the investment climate. Household consumption demand is expected to benefit from the Pay Commission award, continued low commodity prices, past interest rate cuts, and measures announced in the Union Budget 2016-17 to transform the rural sector.

Some sectors which are expected to get a boost from the government policy reforms are renewable & solar energy, railways, road & highways, housing & townships, power distribution, mining, etc. However, some sectors like metal, cotton & textile, gems & jewellery, petroleum products may continue to face challenges owing to global developments.

During FY'16, liquidity in the banking system remained tight because of controlled government expenditure and certain cyclical factors. However, RBI followed accommodative liquidity management policy and kept liquidity at reasonable levels by using various monetary tools like Open Market Operations and Term Repo Operations & Liquidity Adjustment Facility (LAF).

Interest rate is contingent upon prevailing inflation, fiscal deficit and other macroeconomic growth parameters. Considering that all the above factors were conducive, RBI reduced Repo rate from 7.25 percent to 6.75 percent during the FY'16. As a result of this, overall interest rate scenario in the market

दौरान बाजार में समग्र ब्याज दर परिदृश्य सामान्य बना रहा। सामान्य ब्याज दर परिदृश्य के परिणामस्वरूप, बैंकों ने भी अंतिम ग्राहकों को नीतिगत दरों में कमी का लाभ प्रदान करने के लिए अपनी आधार दर को कम किया।

आगे, वित्तीय वर्ष 2017 में आरबीआई ने मुद्रास्फीति 5% रहने का अनुमान लगाया। लगातार द्विमासिक मौद्रिक नीतियों में आरबीआई ने बार-बार संकेत दिया है कि वित्तीय वर्ष 2017 में भी वह अपनी उदार तरलता और मौद्रिक नीति को जारी रखेगा।

अतः, ऐसी आशा है कि वित्तीय वर्ष 2017 के दौरान ब्याज दरों में नरमी आ सकती है। साथ ही, निधियों की सीमांत लागत आधारित उधार दर (एमसीएलआर) की शुरुआत के बाद ब्याज दरों के सामान्य बने रहने की उम्मीद है। मुद्रास्फीति में नरमी आने से बैंकों के लिए अपनी जमा राशि दरों को पुनर्संगठित करने का रास्ता बना सकता है। लघु बचत योजनाओं पर ब्याज दर की समय-समय पर समीक्षा करने के सरकार का निर्णय मौद्रिक नीतिगत दरों के बेहतर प्रेषण में सहायक होगा। बैंकों की उधारी दरों की गणना की नई पद्धति अर्थात् एमसीएलआर से जमा दरों में परिवर्तन के फलस्वरूप उधारी दर कम हो जाएगी। कम ब्याज दर और कम कीमत वाले कच्चे माल और अन्य आदान काॅर्पोरेट हेतु परिचालन लागत को कम कर सकते हैं और इस प्रकार उनकी आय में वृद्धि ला सकते हैं।

अतैव, बैंकिंग परिदृश्य वित्तीय वर्ष 2017 के दौरान कारोबार में 'सामर्थ्य एवं शक्ति' की ओर उन्मुख प्रतीत हो रहा है।

ई. जोखिम और चिंताएं

जोखिम को समझने, मापने और इसका प्रबंधन करने के बैंक के दृष्टिकोण का मूर्त रूप ही बैंक का जोखिम प्रबंधन दर्शन और नीति है और इनका उद्देश्य सुचारू आस्ति पोर्टफोलियो के सतत विकास को सुनिश्चित करना है। ये बैंक द्वारा भलीभांति समझे गए उत्पादों और क्षेत्रों में नेतृत्व दृष्टिकोण को अपनाते, कम से सीमित जोखिम स्तर के पूर्व निर्धारित मानकों के होने और उच्च जोखिम वाले क्षेत्रों में सीमित जोखिम लेने को अनिवार्य बनाते हैं। जोखिम और आस्तियों पर प्रतिफल के बीच संतुलन स्थापित कर प्रतिफल को अनुकूलतम बनाना, शेयरधारक मूल्य को अधिकतम करने हेतु बाजार हिस्सेदारी बढ़ाना, गुणवत्तापूर्ण आस्तियों को आकर्षित कर कारोबार में वृद्धि करना, ऋणियों की वित्तीय स्थिति की सुदृढ़ निगरानी करना और पूंजी के संरक्षण को सुनिश्चित करना आदि भी इसमें शामिल हैं।

बैंक का ऋण जोखिम फ्रेमवर्क सुदृढ़ है और बैंक ने आंतरिक ऋण जोखिम मूल्यांकन मॉडलों का विकास किया है। ये रेटिंग मॉडल ग्राहक के ऋण जोखिम मूल्यांकन की वैज्ञानिक विधि उपलब्ध कराते हैं। बैंक अपने रेटिंग मॉडलों की प्रभावकारिता सुनिश्चित करते हुए इनका आवधिक वैधीकरण करता है और इनकी सुदृढ़ता के परीक्षण हेतु माइग्रेशन एवं डिफॉल्ट दर विश्लेषण भी आयोजित करता है। रेटिंग मॉडलों के आउटपुट का उपयोग बैंक की निर्णय प्रक्रिया (अर्थात् क्रेडिट पोर्टफोलियो की लेखापरीक्षा, समीक्षा और निगरानी के अतिरिक्त मंजूरी, मूल्य निर्धारण, ऋण शक्तियां) में किया जाता है। बैंक ने कम जोखिम, मध्यम जोखिम तथा उच्च जोखिम श्रेणियों के अनुसार एक वांछित पोर्टफोलियो वितरण निर्धारित किया है तथा वास्तविक पोर्टफोलियो की तिमाही आधार पर निगरानी की जाती है और इसे बोर्ड की जोखिम प्रबंधन समिति के समक्ष प्रस्तुत किया जाता है। बैंक ने रिटेल बैंकिंग तथा एसएमई क्षेत्र अग्रिमों के संबंध में स्कोरिंग मॉडलों का विकास कर इनको केन्द्रीय सर्वर पर उपलब्ध कराया है। इन प्रक्रियाओं ने ऋणों का शीघ्र और अचूक वितरण

remained moderate during FY'16. As a consequence of the moderate interest rate scenario, the Banks have also reduced their Base rate to pass on the benefit of policy rate reduction to the ultimate customers.

Going ahead, in FY'17, RBI has projected inflation to remain at 5%. In successive Bi-monthly Monetary Policies, RBI has repeatedly pointed out that it will continue its accommodative liquidity and monetary policy in FY'17.

Hence, it is expected that interest rate may soften during FY'17. Further, after the introduction of Marginal Cost of Funds Based Lending Rate (MCLR) interest rates are expected to remain moderate. Easing of inflation may create room for banks to further realign deposits rates. Government's decision to review the interest rate on the small savings schemes periodically will help in better transmission of monetary policy rates. The new methodology for computation of lending rates of banks i.e. MCLR will reduce the lending rate consequent upon change in deposit rates. Low interest rate and low-priced raw material and other inputs may reduce the operating cost for the corporate and therefore improve their revenue.

The banking scenario therefore seems to be oriented towards 'Growth & Strength' in business during FY'17.

e. Risks & Concerns

The risk management philosophy & policy of the Bank is an embodiment of the Bank's approach to understand, measure & manage risk and aims at ensuring sustained growth of healthy asset portfolio. This would entail adopting leadership approach in products and segments well understood by the Bank and having pre-determined risk standards of moderate to low risk level and taking limited exposure in high risk areas. This also include optimizing the return by striking a balance between the risk and the return on assets, striving towards improving market share to maximize shareholders' value and augmenting business through attracting quality assets, strong monitoring of borrowers' financial health and ensuring conservation of capital.

The Bank has robust credit risk management framework and has developed in-house credit risk rating models. The rating models provide a scientific method for assessing credit risk rating of a client. The Bank undertakes periodic validation exercise of its rating models ensuring their efficacy and also conducts migration and default rate analysis to test their robustness. The output of the rating models is used in the decision making of the Bank (viz., sanction, pricing, loaning powers besides Audit, Review & Monitoring of credit portfolio). The Bank has set a desired portfolio distribution in terms of Low Risk, Medium Risk and High Risk Categories and the actual portfolio is being monitored on quarterly basis and the same is placed to the Risk Management Committee of the Board. The Bank has developed and placed on central server scoring models in respect of retail banking and SME sector advances. These processes have helped the Bank to achieve quick and



करने, मूल्यांकन में एकरूपता लाने और डेटा का संग्रह एवं विश्लेषण करने में बैंक की सहायता की है। कृषि क्षेत्र हेतु भी स्कोरिंग मॉडल का विकास किया गया है और इसे सभी शाखाओं में लागू कर दिया गया है।

बैंक में बाजार जोखिम प्रबंधन कार्यों के लिए सुपरिभाषित संगठनात्मक संरचना मौजूद है जो बाजार जोखिम, अर्थात् ब्याज दर जोखिम एवं विदेशी विनिमय जोखिम, के समग्र प्रबंधन की प्रक्रिया की देखरेख करती है और इसके मापन एवं निगरानी की कार्यप्रणालियों को कार्यान्वित करती है। ट्रेजरी परिचालन में जोखिम प्रबंधन हेतु दबाव परीक्षण, अवधि, संशोधित अवधि, वीएआर जैसे साधनों का प्रभावी रूप से उपयोग किया जा रहा है।

किसी भी घटना से निपटने के लिए अग्रसक्रिय आधार पर बैंक का आस्ति देयता प्रबंधन (एएलएम) किया जाता है। समूचे शाखा नेटवर्क को कवर करने वाले कोर बैंकिंग समाधान (सीबीएस) के साथ सभी आस्तियों एवं देयताओं के संबंध में दैनिक आधार पर आस्ति देयता प्रबंधन किया जाता है। आस्ति एवं देयता उत्पादों के संबंध में ब्याज दर वैज्ञानिक आधार पर निर्धारित की जाती हैं। किसी भी संभावित मुद्रा संकट से निपटने के लिए बैंक ने आकस्मिक निधिकरण योजना बनाई है।

बैंक में परिचालन जोखिम प्रबंधन कार्य हेतु भी सुपरिभाषित संगठनात्मक संरचना एवं रूपरेखा मौजूद है जो परिचालन जोखिम के समग्र प्रबंधन की प्रक्रिया की देखरेख करती है। बैंक में सुपरिभाषित ओआरएम नीति के साथ सुदृढ़ परिचालन जोखिम प्रबंधन फ्रेमवर्क मौजूद है। बैंक परंपरागत हानि डाटा के विश्लेषण, जोखिम एवं नियंत्रण स्व-निर्धारण सर्वेक्षण (आरसीएसए), महत्वपूर्ण जोखिम सूचकों (केआरआई) और परिदृश्य-विश्लेषण आदि द्वारा परिचालन जोखिम की पहचान, अनुमान, निगरानी और नियंत्रण/शमन कर रहा है। बैंक ने इंटरप्राइज वाइड डेटा वेयरहाउस (ईडीडब्ल्यू) परियोजना के अंतर्गत एक ऑन-लाइन परिचालन जोखिम समाधान का भी आरंभ किया है और विविध स्तरों पर डेटा कैप्चरिंग एवं प्रबंध सूचना प्रणाली के विभिन्न पहलुओं का ध्यान रखने के लिए इसको केन्द्रीय सर्वर पर उपलब्ध कराया है।

नियामक दिशानिर्देश

बैंक ने बेसल II/III के अंतर्गत जोखिम भारित आस्तियों (आरडब्ल्यूए) की गणना के लिए ऋण जोखिम हेतु मानकीकृत दृष्टिकोण, बाजार जोखिम हेतु मानकीकृत अवधि दृष्टिकोण और परिचालन जोखिम हेतु मूल संकेतक दृष्टिकोण को अपनाया है। जोखिम प्रबंधन दर्शन एवं नीति, ऋण प्रबंधन एवं जोखिम नीति, निवेश नीति, आस्ति देयता प्रबंधन नीति, परिचालन जोखिम प्रबंधन नीति, कारोबारी क्षेत्रों/गतिविधियों की मैपिंग हेतु नीति, आउटसोर्सिंग नीति, कारोबार निरंतरता योजना, ऋण जोखिम न्यूनीकरण एवं संपार्श्विक प्रबंधन नीति, आंतरिक पूंजी पर्याप्तता मूल्यांकन प्रक्रिया (आईसीएपी) दस्तावेज, दबाव परीक्षण नीति, समूह जोखिम प्रबंधन दर्शन एवं नीति, अंतः समूह लेनदेनों की निगरानी व प्रबंधन हेतु नीति, मॉडल जोखिम नीति, आईटी सुरक्षा नीति आदि जैसी प्रासंगिक जोखिम प्रबंधन नीतियां आरबीआई दिशानिर्देशों की आवश्यकताओं के अनुसार स्थापित की गई हैं।

बैंक ऋण जोखिम, बाजार जोखिम व परिचालन जोखिम हेतु आरडब्ल्यूए/पूँजी प्रभार की गणना के लिए उन्नत दृष्टिकोणों में अंतरण करने की योजना बना रहा है। बैंक ऋण जोखिम हेतु आंतरिक रेटिंग आधारित नीव दृष्टिकोण (एफआईआरबी) तथा परिचालन जोखिम हेतु मानकीकृत दृष्टिकोण (टीएसए) को अपनाने के समानांतर संचलन में है। बैंक को परिचालन जोखिम हेतु उन्नत मापन दृष्टिकोण (एएमए) के तहत समानांतर संचलन के आधार पर पूँजी प्रभार की गणना की मंजूरी भी प्राप्त हो गई है। बैंक ने बाजार जोखिम हेतु आंतरिक

accurate delivery of credit, bring uniformity in the appraisal and facilitate storage of data & analysis thereof. The scoring model for farm sector has also been developed and has been implemented across all the branches.

The Bank has in place a well defined organizational structure for market risk management functions, which looks into the process of overall management of market risk viz. interest rate risk and foreign exchange risk, and implements methodologies for measuring and monitoring the same. Tools like stress testing, duration, modified duration, VaR, etc. are being used effectively in managing risk in the Treasury operations.

Asset Liability Management of the Bank is done on proactive basis to manage any eventuality. With Core Banking Solution (CBS) covering entire branch network, the Asset Liability Management in respect of all assets and liabilities is being done on daily basis. Interest rates in respect of assets and liabilities products are fixed on scientific basis. The Bank has carried out contingency funding plan so as to tide over liquidity crunch if at all it arises.

The Bank has in place a well defined organizational structure and framework for operational risk management functions, which looks into the process of overall management of operational risk. Bank has robust operational risk management framework with a well-defined ORM Policy. Bank is identifying, measuring, monitoring and controlling/ mitigating the operational risk by analyzing historical loss data, Risk & Control Self Assessment Surveys (RCSAs), Key Risk Indicators (KRIs) and Scenario Analysis, etc. The Bank also introduced an online Op-Risk Solution under Enterprise Wide Data Warehouse (EDW) Project and placed it on central server to take care of various aspects of data capturing and management information system at various levels.

Regulatory Guidelines

The Bank has adopted Standardized Approach for Credit Risk, Standardized Duration Approach for Market Risk and Basic Indicator Approach for Operational Risk for computation of Risk Weighted Assets (RWA) under Basel II/III. As per the requirements of the RBI guidelines, relevant risk management policies such as Risk Management Philosophy & Policy, Credit Management & Risk policy, Investment policy, Asset Liability Management policy, Operational Risk Management policy, Policy for Mapping Business Lines/ Activities, Outsourcing Policy, Business Continuity Plan, Credit Risk Mitigation & Collateral Management Policy, Internal Capital Adequacy Assessment Process (ICAAP) Document, Stress Testing Policy, Group Risk Management Philosophy & Policy, Policy for management and monitoring of Intra-group Transactions, Model Risk Policy, IT Security Policy etc., are in place.

The Bank plans to migrate to advanced approaches for computation of RWA / Capital charge for Credit, Market and Operational Risks. The Bank is under parallel run for adoption of Foundation Internal Rating based Approach (FIRB) for Credit Risk and The Standardized Approach (TSA) for Operational Risk. The Bank has also been granted approval for calculation of capital charge on parallel run basis under Advanced Measurement Approach (AMA) for Operational Risk.

मॉडल दृष्टिकोण (आईएमए) तथा ऋण जोखिम हेतु उन्नत आंतरिक रेटिंग आधारित दृष्टिकोण (एआईआरबी) को अपनाने हेतु औपचारिक आशय पत्र भी प्रस्तुत किया है। इस संबंध में सभी आवश्यक कार्रवाई आरंभ की जा चुकी है।

अन्य प्रमुख पहल

बैंक मानता है कि जोखिम संस्कृति का प्रसार प्रत्येक स्तर तक होना चाहिए और बैंक ने जोखिम समायोजित आधार पर मंडल कार्यालयों के प्रदर्शन का मूल्यांकन करना आरंभ कर दिया है। अंचल प्रबंधकों/मंडल प्रमुखों को बेहतर आर्थिक प्रतिफल अर्जित करने, कुल ऋण जोखिम भारित आस्तियों/कुल ऋण जोखिम अनुपात के लिए स्वयं के लक्ष्य निर्धारित करने और इसमें वर्ष-दर-वर्ष आधार पर निरंतर कमी लाने की सलाह दी जा रही है। बैंक जोखिम समायोजित प्रतिलाभ के आधार पर पूंजी आवंटन की रूपरेखा का विकास करने की परिकल्पना कर रहा है।

बैंक ने आरबीआई द्वारा जारी किए गए बेसल III दिशानिर्देशों के अंतर्गत वांछित विभिन्न मानदंडों को लागू करने के लिए आवश्यक कदम उठाए हैं। बैंक ने बेसल III दिशानिर्देशों का पूर्ण कार्यान्वयन होने तक की पूंजी आवश्यकताओं की गणना की है और बेसल III के अंतर्गत विभिन्न आवश्यकताओं एवं नियामक द्वारा किए गए परिवर्तनों को ध्यान में रखते हुए पूंजी नियोजन किया जा रहा है।

ऋणियों की वित्तीय स्थिति की बेहतर निगरानी और एनपीए की कमी/रोकथाम के लिए समय पर कार्रवाई करने हेतु बैंक ने जुलाई 2014 से नई सिस्टम-संचालित निवारक निगरानी प्रणाली (पूर्व चेतावनी) का आरंभ किया है।

एफ. आंतरिक नियंत्रण प्रणाली एवं इसकी पर्याप्तता

i. ऋण लेखापरीक्षा एवं समीक्षा

बैंक द्वारा उच्च मूल्य ऋण खातों में समय-समय पर निर्दिष्ट स्वीकृति एवं स्वीकृति-पश्चात प्रक्रियाओं/ कार्यप्रणालियों के अनुपालन की जांच करने के लिए जनवरी 2002 में ऋण समीक्षा प्रणाली (एलआरएम) के एक भाग के रूप में ऋण लेखापरीक्षा एवं समीक्षा प्रभाग (कार्ड) की स्थापना की गई।

मौजूदा एलआरएम नीति के संदर्भ में, कमजोर एवं टेकओवर खातों सहित समस्त पात्र खातों में 2015-16 के लिए ऋण लेखापरीक्षा आयोजित की गई। वित्तीय वर्ष 2016 के दौरान, विदेशी बैंकिंग इकाई, सीपज, मुम्बई में विदेशी ऋण खातों की लेखापरीक्षा भी आयोजित की गई और संबंधित वर्टीकल के परामर्श से पीएनबी डीआईएफसी, दुबई व हांगकांग की लेखापरीक्षा भी जारी है।

उक्त नीति के संदर्भ में, ₹ 2,23,124 करोड़ के ऋण जोखिम वाले ऋण खातों की लेखापरीक्षा की गई जो एक वर्ष में आरबीआई की न्यूनतम 30% से 40% आवश्यकता के सापेक्ष फरवरी 2016 तक बैंक के निवल मानक ऋण पोर्टफोलियो - घरेलू एवं विदेशी (31.03.2015 को ₹ 4,52,009 करोड़) का 49.36% है।

साथ ही, इस बात पर बल दिया गया कि कार्ड एक विशिष्ट लेखापरीक्षा है और ऋण लेखापरीक्षा रिपोर्ट द्वारा केवल प्रारंभिक चेतावनी संकेतों और सामान्य प्रकृति की टिप्पणियों को उजागर किया जाना चाहिए तथा मुख्य मुद्दों I एवं II (स्वीकृति पूर्व/पश्चात) की निरीक्षण एवं लेखापरीक्षा प्रभाग (आईएडी) द्वारा निगरानी की जाएगी।

The Bank has submitted formal Letter of Intent for adoption of Internal Models Approach (IMA) for Market risk and Advanced Internal Rating Based (AIRB) Approach for Credit Risk. All the necessary actions required in this regard have been initiated.

Others major initiatives undertaken

The Bank perceives that risk culture should percolate at every level and has recently started evaluating performance of Circle Offices on risk adjusted basis. Zonal Managers/ Circle Heads are being advised to generate healthy economic returns, set self-targets for Total Credit Risk weighted assets/Total credit exposure ratio and achieve consistent reduction year-on-year basis. The Bank envisages developing framework on capital allocation on the basis of risk adjusted returns.

The Bank has taken necessary steps to implement the various norms as required under Basel III guidelines issued by RBI. The Bank has worked out capital requirements till full implementation of Basel III guidelines and capital planning is carried out keeping in view the various requirements under Basel III and changes brought about by the regulator.

The Bank has put in new system driven Preventive Monitoring System (Early Warning) w.e.f July 2014 for better monitoring of borrowers' financial health and taking timely action for reduction / containment of NPAs.

f. Internal Control System and their adequacy

i. Credit Audit and Review

Credit Audit and Review Division (CARD) was formed in January 2002 as a part of Loan Review Mechanism (LRM) to examine compliance with extant sanction and post-sanction processes/procedures laid down by the Bank from time to time in high value borrowal accounts.

In terms of the extant LRM policy, Credit Audit for 2015-16 was undertaken for all eligible loan accounts including weak and takeover accounts. During FY'16, Credit Audit of overseas loan accounts in Overseas Banking Unit, SEEPZ, Mumbai also got conducted and audit of PNB DIFC, Dubai and Hongkong is under way in consultation with concerned vertical.

In terms of the said Policy, Credit Audit of borrowal accounts having exposure of ₹ 2,23,124 crore, comes to 49.36% of the Bank's net standard credit portfolio – domestic and overseas (₹ 4,52,009 crore as on 31.03.2015) upto February 2016 as against the RBI's requirement of at least 30% to 40% in a year.

Further, it has been emphasized that CARD is a specialized audit and Credit Audit reports should only highlight the Early Warning Signals and the observations in the nature of routine and Core Issues I and II (pre/post sanction) will be monitored by the Inspection and Audit Division (IAD).

लेखापरीक्षकों को अपनी टिप्पणियों में सुधारात्मक कार्रवाई का निरपवाद रूप से उल्लेख करना चाहिए। अतः ऋण लेखापरीक्षा प्रक्रिया को ऋण जोखिम की गंभीरता और पूर्व चेतावनी संकेतों की पहचान करने के इसके मूल उद्देश्य की ओर पुनः उन्मुख करने के लिए ऋण लेखापरीक्षा रिपोर्ट (कार्यपालक सार) को संशोधित किया गया है जिसे जनवरी 2016 से प्रभावी कर दिया गया है।

ii. आंतरिक लेखापरीक्षा

निरीक्षण एवं लेखापरीक्षा प्रभाग (आईएडी) का उद्देश्य यह सुनिश्चित करना है कि बैंक का कारोबार बैंक के निदेशक मंडल द्वारा अनुमोदित नीतियों एवं रणनीतियों के अनुसार एक विवेकपूर्ण तरीके से तथा कारोबार के साथ जुड़े जोखिम की पहचान, मूल्यांकन, प्रबंध और नियंत्रण करने में प्रबंधन को सक्षम बनाने हेतु संचालित किया जाता है।

एक प्रभावी लेखापरीक्षा प्रक्रिया इन नियंत्रणों की पूरक है जो संगठन के भीतर नियंत्रण प्रणालियों की पर्याप्तता, पूर्णता, परिचालनात्मक प्रभावशीलता और दक्षता का स्वतंत्र मूल्यांकन करती है। आईएडी सुनिश्चित करता है कि प्रभावी नीतियां एवं कार्यप्रणाली लागू हैं और आंतरिक/बाह्य लेखा परीक्षकों द्वारा चिह्नित आंतरिक नियंत्रण कमियों के प्रत्युत्तर में प्रबंधन द्वारा उचित सुधारात्मक कार्रवाई की जाती है।

जोखिम आधारित आंतरिक लेखापरीक्षा के अंतर्गत, ध्यान को लेनदेन के पूर्ण पैमाने वाले परीक्षण से जोखिम की पहचान करने की ओर अंतरित किया गया है। अतः जोखिम आधारित लेखापरीक्षा करने के लिए बोर्ड द्वारा विधिवत अनुमोदित सुपरिभाषित नीति तैयार की गई है। इस नीति में ऐसे जोखिम वाले क्षेत्रों की पहचान करने हेतु जोखिम मूल्यांकन पद्धति भी शामिल है जिनके आधार पर लेखापरीक्षा योजना तैयार की जाएगी। जोखिम आधारित नीति गतिविधियों/कार्यों/उत्पादों की आवृत्तियों, प्राथमिकताओं, जांच सीमाओं, जोखिम-मूल्यांकन/प्रोफाइलिंग तथा लेखापरीक्षा प्रक्रिया के दौरान उनको अद्यतन करने, जोखिम श्रेणियों का विस्तार करने आदि पर ध्यान केन्द्रित करती है।

निर्दिष्ट प्रणालियों और प्रक्रियाओं का अनुपालन न केवल बैंक की कार्यप्रणाली को सुचारू बनाने में सहायता करता है बल्कि इसके लक्ष्यों एवं उद्देश्यों को प्राप्त करने के लिए जोखिममुक्त वातावरण भी उपलब्ध कराता है। निरीक्षण एवं लेखापरीक्षा प्रभाग (आईएडी) मूल्यांकन करता है व सुनिश्चित करता है कि नियामक/बोर्ड/एसीबी द्वारा दिए गए दिशानिर्देशों/टिप्पणियों के आधार पर बैंक द्वारा तैयार की गई एवं दीर्घावधि में विकसित हुई प्रणालियों एवं प्रक्रियाओं का अनुपालन किया जाता है।

उक्त उद्देश्यों को प्राप्त करने के लिए प्रभाग द्वारा जोखिम आधारित आंतरिक लेखापरीक्षा (ऑनसाइट तथा ऑफसाइट), राजस्व लेखापरीक्षा, सूचना प्रणाली (आईएस) लेखापरीक्षा, ऋण लेखापरीक्षा, अकस्मात लेखापरीक्षा, संवर्ग लेखापरीक्षा, अनुपालन लेखापरीक्षा, विधिक लेखापरीक्षा, फेमा लेखापरीक्षा आदि जैसी विभिन्न प्रकार की लेखापरीक्षा का आयोजन किया जाता है।

ऑनसाइट लेखापरीक्षा के अतिरिक्त, आईएडी, आंचलिक लेखापरीक्षा कार्यालयों (जैडएओ) एवं मंडल कार्यालयों (सीओ) में स्थापित 'ऑफसाइट निगरानी कक्षों' के माध्यम से नियमित निगरानी की जा रही है। ऑफसाइट लेखापरीक्षा गैर-संगामी लेखापरीक्षा शाखाओं में भी

Auditors should invariably mention the corrective action of the observations made. Therefore, to reorient Credit Audit process towards its primary purpose of identifying criticality in credit risk and early warning signals, Credit Audit Report (Executive Summary) has been modified and brought into force w.e.f. January 2016.

ii. Internal Audit

The objective of Inspection and Audit Division (IAD) is to ensure that the business of the Bank is conducted in a prudent manner in accordance with the policies and strategies approved by the Bank's Board of Directors and to enable the management to identify, assess, manage and control the risks associated with the business.

These controls are supplemented by an effective audit function that can evaluate independently the adequacy, completeness, operational effectiveness and efficiency of the control systems within the organization. IAD ensures that effective policies and practices are in place and the management takes appropriate corrective action in response to the internal control weaknesses identified by internal / external auditors.

Under risk-based internal audit, the focus has been shifted from the system of full-scale transaction testing to risk identification. Therefore, well defined policy duly approved by the Board, for undertaking risk-based internal audit has been framed. The policy includes the risk assessment methodology for identifying the risk areas based on which the audit plan would be formulated. Risk based policy focuses on frequency, prioritizing, extent of checking, risk-assessment/ profiling of activities/ functions/ products and their updating, broadening the risk classifications etc. during audit process.

Compliance of laid down systems and procedures not only helps in smooth functioning of the bank but also provides a risk free environment to achieve its goals and objectives. Inspection and Audit Division (IAD) assesses and ensures that systems and procedures framed by the bank on the basis of directions / observations made by the Regulator / Board / ACB and developed over a long period of time, are complied with.

To achieve the above objective, various type of Audits are conducted by the division viz. Risk Based Internal Audit (On-site as well as Off-site), Revenue Audit, Information System (IS) Audit, Credit Audit, Snap Audit, Segment Audit, Compliance Audit, Legal Audit , FEMA audit etc.

Besides the on-site audit, regular monitoring is being done through 'Off-site Surveillance Cells' set up at IAD, Zonal Audit Offices (ZAOs) and the Circle Offices (COs). Off-site Audit is also carried out in **Non-concurrent Audit Branches**, covering comprehensive audit items and their

आयोजित की जाती है जिसमें विभिन्न कारोबार एवं नियंत्रण जोखिम मानदंडों में जोखिम दिशा तथा/अथवा जोखिम के स्तर में परिवर्तन के आंकलन हेतु विस्तृत लेखापरीक्षा मदों और शाखाओं में उनके अनुपालन स्तर को कवर किया जाता है। तदनुसार, बैंक में वार्षिक लेखापरीक्षा योजना को निरूपित, अनुमोदित एवं कार्यान्वित किया जाता है।

संगामी लेखापरीक्षा के अंतर्गत शाखाओं/कार्यालयों की संख्या वित्तीय वर्ष 2015 की 1124 से बढ़कर वित्तीय वर्ष 2016 में 1274 हो गई। संगामी लेखापरीक्षा के अंतर्गत शाखाओं/कार्यालयों ने 31.12.2015 को जमा राशियों का 68.45%, अग्रिमों का 74.82% और कुल कारोबार का 71.11% कवर किया, जो आरबीआई के दिशानिर्देशों के अनुरूप है।

बैंक में पहले से ही जोखिम लेखापरीक्षा टेम्पलेट्स लागू हैं जिन्हें ई-आरबीआईए के माध्यम से गैर-विशेष शाखाओं, एलसीबी, एमसीबी, आईबीबी व एडी शाखाओं, खुदरा आस्ति शाखाओं (आरएबी), आस्ति वसूली प्रबंधन शाखाओं (एआरएमबी), बैंक ऑफिस (आरसीसी, सीडीपीसी, सीबीओटीएफ), ऑफशोर बैंकिंग यूनिट (ओबीयू) एवं अंतर्राष्ट्रीय सेवा शाखाओं (आईएसबी) आदि के लिए ऑनलाइन कर दिया गया है। ई-आरबीआईए के अंतर्गत दैनिक/मासिक/तिमाही रिपोर्ट एवं राजस्व लेखापरीक्षा को भी कवर किया गया है। ई-आरबीआईए में केन्द्रीकृत पेंशन प्रोसेसिंग कक्ष (सीपीपीसी) की तिमाही लेखापरीक्षा हेतु प्रारूप भी कस्टमाइज किया गया है।

लेखापरीक्षा की बेहतर गुणवत्ता के लिए फेमा लेखापरीक्षा टेम्पलेट्स को आरबीआई/एसीबी निर्देशों के अनुसार संशोधित किया गया है। ई-आरबीआईए टेम्पलेट्स में संशोधन के माध्यम से फेमा दिशानिर्देशों का अनुपालन संगामी लेखापरीक्षा का अभिन्न अंग बना दिया गया है। अन्य टेम्पलेट्स में भी बड़े पैमाने पर फेमा शर्तों को कवर करने के लिए आईबीबी/एडी शाखाओं के टेम्पलेट्स में भी संशोधन किए जा रहे हैं और शीघ्र ही इन्हें उपलब्ध करा दिया जाएगा। प्रधान कार्यालय के 9 प्रभाग भी संगामी लेखापरीक्षा के अधीन हैं।

सूचना सुरक्षा, इलेक्ट्रॉनिक बैंकिंग, प्रौद्योगिकी जोखिम प्रबंधन और साइबर फ्रॉड (गोपाल कृष्ण समिति की सिफारिशों) पर आरबीआई के गाइडेंस नोट के अनुरूप आईएस लेखापरीक्षा आयोजित की जा रही है। इसको आईएस लेखापरीक्षकों (आंतरिक या बाह्य) के माध्यम से आयोजित किया जाता है जिसका उद्देश्य डेटा सेंटर (डीसी), आपदा रिकवरी साइट (डीआरएस), सर्वर्स, डिवाइसेज, प्रधान कार्यालय के महत्वपूर्ण प्रभागों (ईपीटी, वीपीटी, वैन व प्रोसेस ऑडिट के माध्यम से) के सुरक्षा संबंधी जोखिमों की पहचान करना और अनुप्रयोगों, नेटवर्क सेंटर (एनसी) व प्रशासनिक कार्यालयों की सुरक्षा व कार्यात्मक लेखापरीक्षा आयोजित करना तथा शाखाओं की परिचालन लेखापरीक्षा आयोजित करना है।

बैंक सभी शाखाओं को ई-आरबीआईए के संरक्षण के अंतर्गत लाने की दिशा में अग्रसर है। बैंक लेखापरीक्षा प्रणाली को भविष्य में बहुल से एकल व समग्र बनाने पर विचार कर रहा है, जैसाकि वित्तीय सेवाएं विभाग (डीएफएस), वित्त मंत्रालय ने सुझाव दिया है। गैर-संगामी लेखापरीक्षा शाखाओं के लिए ऑफसाइट लेखापरीक्षा प्रणाली को भी आईटी टूल्स के उपयोग द्वारा सशक्त बनाया जा रहा है।

compliance level at these branches for assessment of change in risk direction and/or risk level in various Business and Control Risk Parameters. Accordingly, annual audit plan is formulated, approved and implemented in the bank.

The number of branches/offices under concurrent audit has increased from 1124 in FY'15 to 1274 for FY'16. Branches/offices under concurrent audit cover 68.45% of deposits, 74.82% of advances and 71.11% of overall business of the Bank as at 31.12.2015, which is in line with RBI guidelines.

Risk Audit Templates have already been implemented in the Bank and made on-line through "e-RBIA" for Non-specialized Branches, LCBs, MCBs, IBB and AD Branches, Retail Asset Branches (RABs), Assets Recovery Management Branches (ARMBs), Back Offices (RCCs, CDPCs, CBOTF), Off-shore Banking Unit (OBU) and International Service Branches (ISB), etc. Daily/Monthly/Quarterly reports and Revenue Audit is also covered under e-RBIA. Format for Quarterly Audit of Centralized Pension Processing Cell (CPPC) has also been customized in e-RBIA.

FEMA Audit templates have been revised for better audit quality as per RBI/ACB directives. Compliance of FEMA guidelines has been made integral part of Concurrent Audit through modification in e-RBIA templates. To cover FEMA stipulations extensively in other templates also, IBB/AD Branches template is currently under revision and shall be rolled out soon. Nine Head Office Divisions are also under Concurrent Audit.

IS Audit is being conducted in accordance with the RBI's Guidance Note on Information Security, Electronic Banking, Technology Risk Management and Cyber Frauds (Gopal Krishna Committee recommendations). It is conducted through IS Auditors (External or Internal) with an objective to identify security related risks covering Data Centre (DC), Disaster Recovery Sites (DRS), Servers, Devices, Critical HO Divisions (through EAPT, VAPT, WAN and process audit), Security cum functional audit of applications, Network Centers (NCs) and Administrative Offices and Operational Audit of branches.

The Bank is moving ahead to bring all the branches under the aegis of e-RBIA. The Bank further envisages streamlining audit systems from multiple to single comprehensive audit, as suggested by Department of Financial Services (DFS), Ministry of Finance. Offsite audit system for non concurrent audit branches is also being strengthened by use of IT tools.



iii. अपने ग्राहक को जानिए (केवाईसी)/धन शोधन निवारण (एएमएल)

बैंक समय-समय पर नियामक द्वारा जारी किए गए केवाईसी और एएमएल दिशानिर्देशों का पूर्ण अनुपालन करता है और केवल केवाईसी के अनुरूप ग्राहक ही बैंक को स्वीकार हैं।

नियामक के दिशानिर्देशों के अनुसार सभी ग्राहकों का उच्च, मध्यम और निम्न की तीन जोखिम श्रेणियों में सावधानीपूर्वक जोखिम वर्गीकरण किया गया है। लाभकारी स्वामी के संदर्भ में नियामक के दिशानिर्देशों का बैंक ने सावधानीपूर्ण अनुपालन किया है।

एक उन्नत एएमएल एप्लीकेशन (वर्जन 6.0) को इनस्टॉल किया गया है जो वॉचलिस्ट स्कैन करने को सक्षम बनाती है, ग्राहक की पहचान की पुष्टि करती है और संदेहास्पद प्रकृति के लेनदेनों की जांच हेतु स्वचालित अलर्ट जारी करने की सुविधा प्रदान करती है। प्रणाली द्वारा जनित अलर्ट की दैनिक आधार पर निगरानी की जाती है और संदेह के मामले में, वित्तीय सतर्कता इकाई-इंडिया (एफआईयू-आईएनडी) को संदेहास्पद लेनदेन रिपोर्ट (एसटीआर) प्रस्तुत की जाती है।

फिन-नेट गेटवे के माध्यम से नकली नोट रिपोर्ट (सीसीआर), नकद लेनदेन रिपोर्ट (सीटीआर), गैर लाभकारी संगठन रिपोर्ट (एनटीआर) और क्रॉस बॉर्डर वायर ट्रांसफर रिपोर्ट (सीबीडब्ल्यूटीआर) जैसी सभी निर्दिष्ट रिपोर्टें एफआईयू-आईएनडी को नियमित रूप से प्रस्तुत की जाती हैं।

फील्ड स्टाफ को केवाईसी/एएमएल/सीएफटी मुद्दों पर संवेदनशील/शिक्षित करने के लिए क्षेत्रीय प्रशिक्षण केन्द्र (जेडटीसी) और केन्द्रीय स्टाफ कालेज (सीएससी) के माध्यम से प्रशिक्षण दिया जाता है और समय-समय पर यूसीआईसी व केवाईसी/एएमएल/सीएफटी अनुपालन पर कार्यशालाओं का आयोजन भी किया जाता है।

iv. प्रबंध लेखापरीक्षा

बैंक में प्रबंध लेखापरीक्षा की एक पृथक कार्य के रूप में पहचान की गई है तथा दिनांक 08.07.2004 से एक स्वतंत्र प्रबंधन लेखापरीक्षा एवं समीक्षा प्रभाग (एमएआरडी) परिचालन में है। बैंक में अपने प्रशासनिक कार्यालयों की लेखापरीक्षा के संचालन हेतु जोखिम आधारित प्रबंध लेखापरीक्षा (आरबीएमए) प्रणाली प्रवृत्त है। इस प्रयोजन के लिए, बोर्ड द्वारा 28.04.2006 को आरबीएमए पॉलिसी को प्रारंभिक अनुमोदन प्रदान किया गया तथा पिछली वार्षिक समीक्षा 29.02.2016 को की गई।

यह लेखापरीक्षा आंतरिक रूप से निर्मित जोखिम टेम्पलेट्स और जोखिम प्रोफाइल पर आधारित होती है जो निर्णय लेने की प्रक्रिया, संचार प्रणाली, संसाधनों के कुशल उपयोग सहित प्रशासनिक कार्यालयों के कामकाज के विभिन्न क्षेत्रों में निहित जोखिम धारणाओं और लक्ष्यों को प्राप्त करने के माध्यमों को कैच करती है। आरबीआई द्वारा समय-समय पर जारी किए गए नवीनतम दिशानिर्देशों का भी ध्यान रखा जाता है। एमएआरडी संभावित उच्च जोखिम धारणा वाले चिह्नित मंडलों/अन्य प्रशासनिक कार्यालयों की आकस्मिक लेखापरीक्षा भी नियमित रूप से आयोजित करता है ताकि उनके कामकाज में वांछित सुधार लाने हेतु कदम उठाने के लिए उन्हें अग्रसक्रिय रूप से प्रोत्साहित किया जा सके।

एमएआरडी आऊटसोर्सिंग गतिविधियों की लेखापरीक्षा, हानि डेटा का सत्यापन, बैंक की स्थापित प्रणालियों एवं प्रक्रियाओं की समीक्षा,

iii. Know Your Customer(KYC)/Anti Money Laundering (AML)

The Bank strictly follows KYC and AML guidelines issued by RBI from time to time and only KYC compliant customers are accepted by the Bank.

Risk categorization of all the customers into three risk categories i.e. High, Medium and Low is followed meticulously in terms of the regulator guidelines. The Regulator guidelines in respect of Beneficial Owner are followed meticulously.

An upgraded AML Application (version 6.0.) has been installed which enables watch list scanning, verifies customer identity and facilitates generation of automated alerts for scrutiny of transactions of suspicious nature. The system-generated alerts are monitored on daily basis and in case of suspicion; Suspicious Transaction Report (STR) is submitted to Financial Intelligence Unit-India (FIU-IND).

All the prescribed reports such as Counterfeit Currency Reports (CCRs), Cash Transaction Reports (CTRs), Non Profit Organization Reports (NTRs) and Cross Border Wire Transfer Reports (CBWTRs) are submitted regularly to FIU-IND through FIN net Gateway.

In order to sensitize/educate the field staff on KYC/AML/CFT issues, training is imparted through Zonal Training Centers (ZTCs) and Central Staff College (CSC) and workshops on UCIC and KYC/AML/CFT compliance are also organized from time to time.

iv. Management Audit

The Management Audit has been identified as a separate function in the Bank and an independent Management Audit and Review Division (MARD) is in operation since 08.07.2004. The Bank has in place a Risk Based Management Audit (RBMA) system for conducting audit of its administrative offices. For this purpose, RBMA Policy was initially approved by the Board on 28.04.2006 and last reviewed on 29.02.2016.

The audit is based on Risk Templates and risk profiles prepared in-house to capture risk perceptions inherent in various areas of functioning of administrative offices including decision making process, communication system, efficient resource utilization, means used to achieve the goals, etc. Latest guidelines of RBI, issued from time to time are also taken care of. MARD is also regularly conducting snap audit of identified circles/other administrative offices with potentially high risk perception to proactively spur them into taking steps for bringing in desired improvement in their functioning.

MARD also conducts audit of activities of Outsourcing Verification of Loss Data, review of Bank's established

आरएमसी/ओआरएमसी निर्देशों का अनुपालन, प्रभाग स्तर पर महत्वपूर्ण दायित्वों के संकेतक, बीसीसीपी की समीक्षा, जोखिम मापन प्रणाली (आरएमडी-मिड ऑफिस) की समीक्षा तथा आईसीएपी (आंतरिक पूंजी पर्याप्तता मूल्यांकन प्रक्रिया) की समीक्षा भी करता है।

वित्तीय वर्ष 2016 के दौरान, एमएआरडी ने उक्त सूची में दिए गए अन्य कार्यों की लेखापरीक्षा के अतिरिक्त अनुमोदित वार्षिक लेखापरीक्षा कार्यक्रम के आधार पर 38 प्र.का. प्रभागों, 76 मंडल कार्यालयों, 13 अंचल प्रबंधक कार्यालयों, 13 आंचलिक लेखापरीक्षा कार्यालयों, 6 प्रशिक्षण संस्थानों, 5 क्षेत्रीय ग्रामीण बैंकों और 3 घरेलू अनुषंगियों तथा 2 विदेशी अनुषंगियों की भी प्रबंधन लेखापरीक्षा आयोजित की।

v. अनुपालन

प्रधान कार्यालय में स्थित अनुपालन प्रभाग के प्रमुख एक महाप्रबंधक हैं जो मुख्य अनुपालन अधिकारी के रूप में पदनामित हैं। बैंक के अनुपालन जोखिम के प्रबंधन और पहचान का समन्वय करने सहित अन्य अनुपालन स्टाफ की गतिविधियों का पर्यवेक्षण करना उनका समग्र उत्तरदायित्व है। आरबीआई दिशानिर्देशों के अनुरूप एक अनुपालन नीति लागू है। अनुपालन नीति के अनुसरण में, बैंक ने एक स्वतंत्र अनुपालन संरचना अंगीकृत की है जिसमें घरेलू एवं विदेशी परिचालन को कवर किया गया है। बैंक के पास प्रत्येक कारोबार तथा प्रशासनिक इकाई के लिए अनुपालन अधिकारी है। बैंक नियामक दिशानिर्देशों के अनुपालन में शून्य सहनशीलता की नीति पर प्रतिबद्ध है। नियामकों/लेखापरीक्षकों द्वारा चिह्नित नियामक मुद्दे प्राथमिकता के आधार पर निपटाए जाते हैं। इसके अतिरिक्त, सभी प्र.का. प्रभागों/मंडलों/शाखाओं के लिए अनुपालन कार्य की पहचान की गई तथा नियामक के दिशानिर्देशों के अनुरूप अनुपालन हेतु विभिन्न स्तरों पर रिपोर्टिंग तंत्र भी स्थापित किया गया। सभी लागू कानूनी प्रावधानों का अनुपालन सुनिश्चित करने के लिए समुचित प्रणालियां बनाई गईं जो पर्याप्त एवं तथा प्रभावी रूप से कार्य कर रही हैं। अनुपालन प्रभाग ने समय-समय पर ऑनसाइट अनुपालन लेखापरीक्षा आयोजित करके मंडल स्तर पर आंतरिक नियंत्रण की निष्ठा और प्रभावशीलता की जांच व प्रमाणन के लिए एक प्रणाली भी विकसित की है।

vi. सतर्कता

सतर्कता संगठन में प्रबंधन कार्य का एक महत्वपूर्ण पहलू है। सतर्कता का मुख्य उद्देश्य संगठन में कॉर्पोरेट सुशासन की आदत पैदा करना है ताकि प्रत्येक कर्मचारी द्वारा लिए गए सभी निर्णय पारदर्शी एवं जवाबदेह हों। इस पृष्ठभूमि में, बैंक ने भूमिका आधारित स्टाफ जवाबदेही नीति आरंभ की है जहाँ जांचकर्ता की भूमिका स्पष्ट रूप से परिभाषित की गई है और जांच रिपोर्ट की संवीक्षा की जाती है।

बैंक में सतर्कता मामलों के पारदर्शी निस्तारण के लिए बैंक ने आन्तरिक ग्रीन विजिलेंस सॉफ्टवेयर विकसित किया है। पारदर्शिता सुनिश्चित करने के लिए यह सॉफ्टवेयर बाद में बैंक के अनुशासनात्मक प्राधिकारियों द्वारा अपनाया गया।

दिनांक 31.03.2016 पर कुल 408 सतर्कता मामले लम्बित थे जिनमें से केवल 13 सतर्कता मामले एक वर्ष से अधिक पुराने हैं।

वित्तीय वर्ष 2016 के दौरान, बैंक की अनुषंगियों सहित सभी कार्यालयों में 26.10.2015 से 31.10.2015 तक सतर्कता जागरूकता सप्ताह का आयोजन किया गया। नैतिक मूल्य, आचरण नीति, सुशासन व्यवहार जैसे सतर्कता जागरूकता से संबंधित विषयों पर 17 केंद्रों में देश के विभिन्न हिस्सों में सीवीसी/बैंक द्वारा चिह्नित किए गए 57 स्कूल/कॉलेज के छात्रों

policies, procedures, compliance of RMC/ORMC Directives, Division level KRIs, Review of BCCP, Review of Risk Measurement System (RMD-Mid Office) and Review and Validation of ICAAP (Internal Capital Adequacy Assessment Process).

During FY'16, based on approved Annual Audit Plan, MARD conducted management audit of 38 HO Divisions, 76 Circle Offices, 13 Zonal Managers' Offices, 13 Zonal Audit Offices, 6 Training Establishments, 5 Regional Rural Banks and 3 Domestic Subsidiaries and 2 Overseas Subsidiaries besides audit of other activities listed above.

v. Compliance

The Compliance Division at the Head Office is headed by the General Manager who is designated as Chief Compliance Officer with overall responsibility for coordinating the identification and management of the Bank's compliance risk and supervising the activity of other compliance staff. A Compliance Policy in tune with RBI guidelines is in place. In pursuance to the Compliance Policy, the Bank adopted an independent Compliance Structure covering domestic and international operations. The Bank has a Compliance Officer at every business and administrative unit. The Bank is committed to the policy of zero tolerance of non-compliance with regulatory guidelines. Regulatory concerns identified by regulators/ auditors are addressed on priority basis. Further, compliance functions were identified for all HO Divisions/ Circle Offices/Branches and reporting mechanism was also established at various levels for compliance in accordance with the guidelines of the Regulator. Proper systems were devised to ensure compliance with the provisions of all applicable laws and that such systems were adequate and operating effectively. Compliance Division has also developed a system for testing and verifying the integrity and effectiveness of internal controls at the circle level by conducting on-site compliance audit from time to time.

vi. Vigilance

Vigilance is an important facet of management function in the Organisation. The main aim of Vigilance is to inculcate a habit of good corporate governance in the organisation so that every decision taken by an employee is transparent and accountable. In this backdrop, the Bank has initiated Role Based Staff Accountability policy where role of Investigator is clearly defined and Investigation Report vetted.

The Bank developed Green Vigilance Software in-house for transparent disposal of vigilance cases in the bank. The software was subsequently adopted by the Disciplinary Authorities of the Bank to ensure transparency.

As on 31.03.2016, the total numbers of vigilance cases outstanding were 408, out of which only 13 vigilance cases are for more than one year.

During FY'16, Vigilance Awareness Week (VAW) was observed from 26.10.2015 to 31.10.2015 in all offices including subsidiaries of the bank. Essay competitions and debate competitions were organised on topics related to vigilance awareness, like moral values, ethics, good governance practices amongst school and college

के बीच निबंध प्रतियोगिताओं और वादविवाद प्रतियोगिताओं का आयोजन किया गया तथा विजेताओं को पुरस्कार वितरित किए गए।

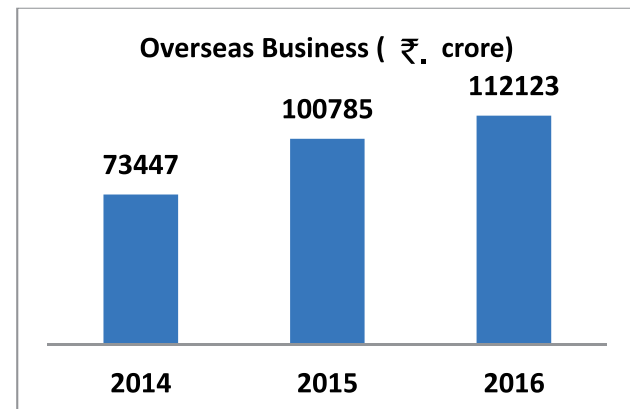
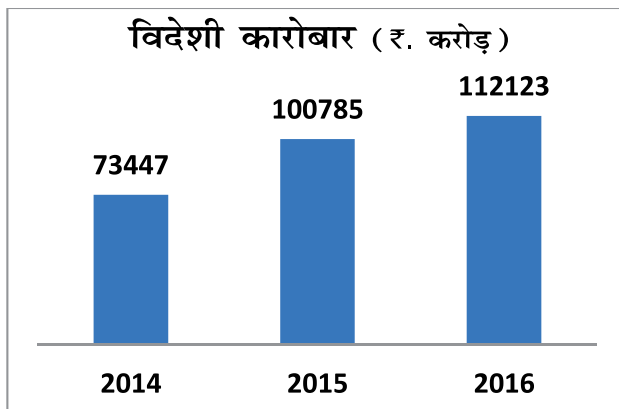
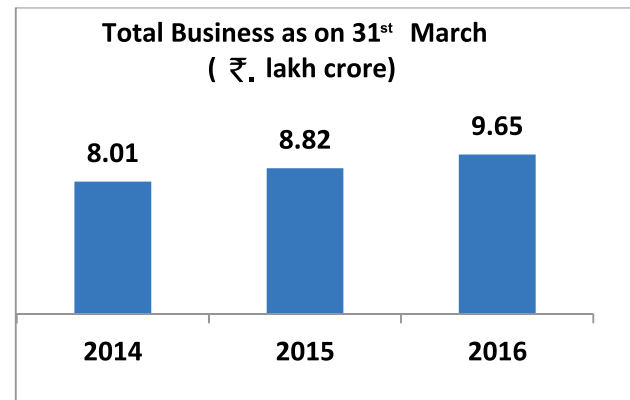
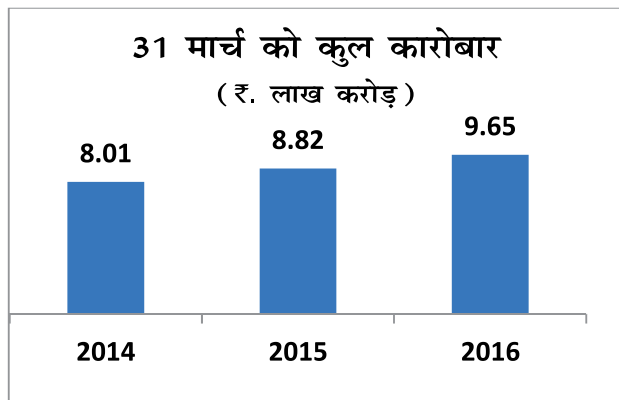
धोखाधड़ी गतिविधियों से बचने और ग्राहकों एवं बैंक को नुकसान से बचाने के लिए निवारक सतर्कता उपाय के रूप में दिशानिर्देश निर्धारित कर बैंक समय-समय पर फील्ड पदाधिकारियों हेतु परिपत्र जारी कर रहा है। मुख्य सतर्कता अधिकारी ने कपटपूर्ण गतिविधियों से सचेत करने के लिए अधिकारियों के बीच सेमिनारों की अध्यक्षता की।

सूचना का अधिकार अधिनियम

बैंक द्वारा सूचना का अधिकार अधिनियम लागू किया जा चुका है। सूचना का अधिकार अधिनियम से संबद्ध प्रासंगिक सूचना बैंक की वेबसाइट (www.pnbindia.in) पर दी गई है। 01.04.2015 से 31.12.2015 की अवधि के दौरान बैंक को 6150 आवेदन प्राप्त हुए जिनमें से 4330 आवेदकों द्वारा मांगी गई सूचना उन्हें उपलब्ध कराई गई और 1811 आवेदन अधिनियम के अंतर्गत पात्र नहीं पाए गए। 31.12.2015 को 233 आवेदन निस्तारण हेतु बकाया थे, जिन्हें निर्धारित समयावधि के भीतर निस्तारित कर दिया गया।

जी. परिचालनात्मक प्रदर्शन के संबंध में वित्तीय कार्यनिष्पादन पर चर्चा

मार्च 2016 के अंत पर बैंक का कुल कारोबार ₹.83464 करोड़ की कुल वृद्धि और 9.5% की वर्ष-दर-वर्ष वृद्धि दर्ज करते हुए ₹.9,65,377 करोड़ पर पहुंच गया। वर्ष के दौरान बैंक के विदेशी कारोबार में 11.2% की वृद्धि हुई। 31 मार्च 2016 पर वैश्विक कारोबार में विदेशी कारोबार का हिस्सा बढ़कर 11.61% हो गया जो गत वर्ष की इसी अवधि में 11.43% रहा था।



students at 17 centres in 57 schools/colleges identified by CVC/Bank in different parts of the country and prizes distributed to winners.

The Bank is issuing circulars from time to time setting directions to be followed by field functionaries as a measure of preventive vigilance to avert fraudulent activities and loss to customers and the Bank. The Chief Vigilance Officer presided over seminars amongst officials to make aware of the fraudulent activities.

Right to Information Act

The Right to Information Act has been implemented by the Bank. The relevant information as per Right to Information Act has been posted on the Bank's website (www.pnbindia.in). During the period 01.04.2015 to 31.12.2015, the Bank received 6150 applications and provided requisite information to 4330 applicants and 1811 applications were found exempted under the provision of the Act. The outstanding applications were 233 as on 31.12.2015 for disposal, which have been subsequently disposed off within the prescribed timeframe.

g. Discussion on Financial performance with respect to operational performance

The Bank's total business reached ₹.9,65,377 crore at the end of March'16, registering an absolute increase of ₹.83464 crore and a YOY growth of 9.5%. The Bank's overseas business grew by 11.2% during the year. The share of Overseas Business in Global Business increased to 11.61% as at 31st March'16 as compared to 11.43% in corresponding period last year.

एच. मानव संसाधन/औद्योगिक संबंध मोर्चे पर प्रमुख गतिविधियाँ, नियोजित व्यक्तियों की संख्या सहित

मानव संसाधन प्रबंधन

बैंक अपने कर्मचारियों को सर्वाधिक महत्वपूर्ण एवं मूल्यवान् आस्ति मानता है। मार्च 2016 के अंत में अनुषंगियों सहित बैंक के कर्मचारियों की कुल संख्या 70,801 थी।

संवर्ग-वार कर्मचारियों की संख्या

संवर्ग	मार्च 2015		मार्च 2016	
	संख्या	कुल स्टाफ का %	संख्या	कुल स्टाफ का %
अधिकारी	24701	36.17	26805	37.85
लिपिक	27832	40.75	27978	39.51
अधीनस्थ स्टाफ (पीटीएस सहित)	15757	23.08	16018	22.62
कुल	68290		70801	

जनशक्ति योजना

भविष्य में होने वाली सेवानिवृत्तियों, भावी शाखा उद्घाटनों/गतिविधियों, व्यवसाय विस्तार तथा अन्य आवश्यकताओं को ध्यान में रखते हुए वित्तीय वर्ष 2016 की जनशक्ति योजना को वैज्ञानिक तरीके से समय पर पूरा किया गया। इस योजना के अनुसार अधिकारी संवर्ग में 9150 रिक्तियाँ और लिपिक संवर्ग (विशेष सहायक व लिपिक) में 3900 रिक्तियाँ आंतरिक प्रोन्नति द्वारा भरी जाएंगी। ये पदोन्नतियाँ बैंक की आवश्यकता/रिक्त पदों की स्थिति/सेवानिवृत्तियों/अन्य सेवात्याग के अनुसार चरणों में जारी की जाएंगी।

इसी प्रकार, योजना के अनुसार अधिकारी संवर्ग में 1650 रिक्तियाँ और लिपिक संवर्ग में 5500 रिक्तियाँ (अनुकंपा नियुक्ति के माध्यम से 5% पदों सहित) सीधी भर्ती द्वारा भरी जाएंगी। साथ ही, मौजूदा दिशानिर्देशों के अनुसार अधीनस्थ संवर्ग (सशस्त्र गार्ड सहित) में 3600 रिक्तियाँ सीधी भर्ती और अवशोषण द्वारा भरी जाएंगी।

भर्ती योजना

बोर्ड द्वारा अनुमोदित 2015-16 की जनशक्ति योजना के आधार पर, एक व्यापक भर्ती योजना तैयार की गई और विज्ञापन की तिथि से नई भर्तियों के कार्यग्रहण की तिथि तक की अवधि तह की संपूर्ण योजना की रूपरेखा को समयाचित रूप से अंतिम रूप दिया गया ताकि इस परियोजना को समयबद्ध तरीके से शीघ्रतापूर्वक पूरा करना सुनिश्चित किया जा सके। भर्ती के बाद कार्यग्रहण को तात्कालिक कमी के साथ संयोजित किया गया।

कर्मचारियों की आयु प्रोफाइल

मानव संसाधन विकास योजनाओं के सावधानीपूर्ण नियोजन एवं कार्यान्वयन के परिणामस्वरूप, बैंक ने गत तीन वर्षों में आवश्यकता आधारित व्यापक भर्तियाँ की हैं जिसके परिणामस्वरूप कर्मचारियों की आयु प्रोफाइल में भी परिवर्तन आया है। पिछले कुछ वर्षों के दौरान संवर्गवार औसत आयु में आया परिवर्तन निम्नानुसार है:

निम्न तिथि पर औसत आयु	अधिकारी	लिपिक	अधीनस्थ स्टाफ	कुल
31 मार्च 2010	50.18	49.82	46.89	49.29
31 मार्च 2011	50.37	49.62	45.91	49.02

h. **Material Developments in Human Resources/ Industrial Relations front including number of people employed**

Human Resources Management

The Bank recognizes its employees as the most vital and valuable asset. Total number of employees including those in the subsidiaries was 70,801 at the end of March 2016.

Cadre Wise Staff Strength

Cadre	March 2015		March 2016	
	Number	%age of total staff	Number	%age of Total staff
Officer	24701	36.17	26805	37.85
Clerks	27832	40.75	27978	39.51
Sub Staff (including PTS)	15757	23.08	16018	22.62
Total	68290		70801	

Manpower Planning

For FY'16, the Manpower Plan was finalised well in time in a scientific manner, properly taking care of impending retirements, future branch openings/activity, business expansions and other requirements. As per plan, 9150 vacancies in Officer Cadre and 3900 vacancies in Clerical cadre (Special Assistants & Clerks) will be filled up by way of Internal Promotions. The promotions shall be released in phases as per Bank's requirement / vacancy positions / retirements / other exits.

Similarly, as per Plan 1650 vacancies in Officer Cadre and 5500 vacancies in Clerical cadre (including 5% by way of compassionate appointment) will be filled up by Direct Recruitment. Further, 3600 vacancies in Subordinate cadre (including Armed Guards) will be filled up by Direct Recruitment & Absorption as per existing guidelines.

Recruitment Planning

Based on the Manpower Plan for 2015-16 approved by the Board, an extensive recruitment Plan was prepared and blueprint of the whole project from the date of advertisement till the date of joining of the new recruits, was finalised well in advance so as to ensure completion of the projects in a time bound manner at the earliest. Joinings after recruitment are kept aligned with the immediate shortages.

Age Profile of the Employees

As a result of the carefully planned & executed Human Resource Development Plans, the Bank undertook need based extensive recruitment in the last three years which also resulted in changes in employee age profile. The movement of cadre-wise average age in the last few years is as under:

Average age as on	Officer	Clerical	Sub-staff	All
31 st March 2010	50.18	49.82	46.89	49.29
31 st March 2011	50.37	49.62	45.91	49.02



निम्न तिथि पर औसत आयु	अधिकारी	लिपिक	अधीनस्थ स्टाफ	कुल
31 मार्च 2012	50.14	44.93	44.48	46.75
31 मार्च 2013	49.49	44.70	42.41	45.96
31 मार्च 2014	49.12	43.00	40.54	44.66
31 मार्च 2015	48.22	41.08	38.79	43.13
31 मार्च 2016	46.23	39.67	37.35	41.63

पिछले कुछ वर्षों के दौरान प्रत्येक संवर्ग में कर्मचारियों की औसत आयु कम हुई है।

स्टाफ हेतु कल्याणकारी योजनाएं

स्टाफ के लिए बैंक ने अपनी 13 कल्याणकारी योजनाएं वित्तीय वर्ष 2016 में भी जारी रखीं। इन योजनाओं की निगरानी करने और समय-समय पर इनमें सुधार करने के लिए एक कोर वर्किंग ग्रुप की स्थापना की गई है। कोर वर्किंग ग्रुप की बैठक समय-समय पर आवश्यकतानुसार आयोजित की गई।

आरक्षण नीति

बैंक अनुसूचित जातियों, अनुसूचित जनजातियों और अन्य पिछड़ा वर्ग हेतु सरकार द्वारा समय-समय पर यथानिर्धारित आरक्षण नीति का अनुपालन करता है।

एससी/एसटी/ओबीसी कर्मचारियों की संख्या

संवर्ग	मार्च 2015			मार्च 2016		
	एससी	एसटी	ओबीसी	एससी	एसटी	ओबीसी
अधिकारी	4815	1673	2163	5477	1914	3080
लिपिक	5459	1321	4848	5547	1344	5573
अधीनस्थ स्टाफ (पीटीएस सहित)	6633	903	3110	6687	936	3318
कुल	16907	3897	10121	17711	4194	11971

पदोन्नतियां

वित्तीय वर्ष 2016 के दौरान अधिकारी संवर्ग के अंदर सभी पदोन्नति प्रक्रियाओं को वर्ष की पहली तिमाही अर्थात जून '15 तक पूरा कर लिया गया था। विभिन्न संवर्गों में पदोन्नत अधिकारियों की संख्या निम्नानुसार है:

1. स्केल VI से VII	:	15
2. स्केल V से VI	:	47
3. स्केल IV से V	:	98
4. स्केल III से IV	:	294
5. स्केल II से III	:	1106
6. स्केल I से II	:	1570

वर्ष 2015-16 के दौरान, वर्कमेन संवर्ग में निम्न संख्या में कर्मचारियों को भी पदोन्नत किया गया:

1. लिपिक से जेएमजी स्केल-I अधिकारी	:	1398 (वरिष्ठता चैनल)
	:	1698 (चयनात्मकता चैनल)
2. अधीनस्थ स्टाफ से लिपिक	:	1394

नई पहल

- पीएनबी नवोदय - कर्मचारी ऑनबोर्डिंग एवं मेंटरिंग तंत्र: नवनियुक्त ऊर्जावान, तकनीकी-प्रेमी परंतु अनुभवहीन कर्मचारियों द्वारा वांछित ज्ञान, कौशल एवं आचरण अर्जित कर संगठन का प्रभावशाली

Average age as on	Officer	Clerical	Sub-staff	All
31 st March 2012	50.14	44.93	44.48	46.75
31 st March 2013	49.49	44.70	42.41	45.96
31 st March 2014	49.12	43.00	40.54	44.66
31 st March 2015	48.22	41.08	38.79	43.13
31 st March 2016	46.23	39.67	37.35	41.63

The average age of employees in each cadre came down over the years.

Welfare Schemes for Staff

The Bank continued with its 13 Welfare Schemes for staff for FY'16 as well. A Core Working Group is set up to monitor the schemes and make improvement in schemes from time to time. Meeting of the Core Working Group is held from time to time and was need based.

Reservation Policy

The Bank follows the reservation policy for SCs, STs and OBCs as prescribed by Government of India from time to time.

Strength of SC/ST/OBC Employees

Cadre	March 2015			March 2016		
	SC	ST	OBC	SC	ST	OBC
Officer	4815	1673	2163	5477	1914	3080
Clerks	5459	1321	4848	5547	1344	5573
Sub Staff (including PTS)	6633	903	3110	6687	936	3318
Total	16907	3897	10121	17711	4194	11971

Promotions

During FY'16, all promotion processes within officers' cadre were completed in the first quarter of the year i.e. upto June'15. Number of Officers promoted in different cadres is as under:

1. Scale VI to VII	:	15
2. Scale V to VI	:	47
3. Scale IV to V	:	98
4. Scale III to IV	:	294
5. Scale II to III	:	1106
6. Scale I to II	:	1570

During the year 2015-16, following number of employees in workmen cadres have also been promoted:

1. Clerks to Officers in	:	1398 (Seniority Channel)
JMG Scale-I	:	1698 (Selectivity Channel)
2. Sub staff to Clerks	:	1394

New Initiatives

- PNB Navodaya- Employee On-boarding and Mentoring Mechanism: On-boarding & Mentoring Program titled "PNB Navodaya" has been introduced for newly recruited energetic, tech-savvy but inexperienced

सदस्य बनाने हेतु “पीएनबी नवोदय” नामक कर्मचारी ऑनबोर्डिंग एवं मेंटरिंग कार्यक्रम का आरंभ किया गया है। यह कार्यक्रम इन कर्मचारियों को व्यवसाय के विकास और संगठनात्मक लक्ष्य का ब्रांड एंबेसडर बनाने के दृष्टिकोण के साथ इनकी ऊर्जा को बैंक के विकास की दिशा में ले जाने में भी सहायक होगा।

- **पीएनबी यूनिव (ई-लर्निंग प्रणाली):** पीएनबी परिवार के सभी सदस्यों के लिए “पीएनबी यूनिव” नामक मोबाइल ऐप लॉन्च की गई है। डेस्कटॉप या लैपटॉप के माध्यम से वेब आधारित अभिगम के अतिरिक्त यह सभी प्रमुख मोबाइल प्लेटफार्मों पर उपलब्ध है। यह ऐप गुणवत्तापूर्ण पाठ्यक्रम एवं उच्च गुणवत्ता वाले प्रशिक्षण हेतु 24x7 उपलब्धता वाली त्वरित पहुँच सीधा ही पाम टॉप पर उपलब्ध कराती है। “पीएनबी यूनिव” लोगों को शिक्षा तक लाने के बजाय शिक्षा को लोगों तक पहुंचाएगी।

बैंक का विशिष्ट ई-लर्निंग प्लेटफार्म ‘पीएनबी ज्ञानोदय’ देश और विदेश में कार्यरत सभी कर्मचारियों को 24x7 सुलभ है। यह ई-लर्निंग की एक इंटरैक्टिव विधि है जो क्रेडिट, फॉरेक्स, रिटेल बैंकिंग, सीबीएस/आईटी, केवाईसी, एएमएल, विपणन, जोखिम प्रबंधन, एनपीए समाधान आदि जैसे विभिन्न फोकस क्षेत्रों पर बैंकिंग विषयों को कवर करती है। खान अकादमी की तर्ज पर ऐप आधारित लर्निंग का विकास प्रक्रियाधीन है और आईटीसी फरीदाबाद, सूचना प्रौद्योगिकी प्रभाग एवं डिजिटल बैंकिंग प्रभाग इस पर कार्य कर रहे हैं।

- **ऑनलाइन कर्मचारी शिकायत निवारण प्रणाली - पीएनबी समाधान:** बैंक में कार्यरत स्टाफ सदस्यों की कार्य-संबंधी एवं व्यक्तिगत समस्याओं का समाधान करने के लिए बनाई गई औपचारिक व्यवस्था “पीएनबी समाधान” का पुनर्गठन करते हुए प्रौद्योगिकी का लाभ उठाने के लिए इसे ऑनलाइन कर दिया गया है जिससे शिकायत निवारण की प्रक्रिया द्रुत, पारदर्शी और अधिक प्रभावी हो गई है। शिकायतों के संबंध में समस्त कार्यवाही केवल एचआरएमएस के माध्यम से की जा रही है। प्रत्येक कर्मचारी को एचआरएमएस में एक लिंक उपलब्ध कराया गया है जहां शिकायत दर्ज कराई जा सकती है। यह सम्पूर्ण व्यवस्था प्रौद्योगिकी द्वारा स्पष्ट समयसीमाओं के साथ संचालित होती है और कागज के प्रयोग से यथासंभव रूप से बचा जाता है।

- **नेतृत्व विकास फोरम और उत्तराधिकार योजना:** बड़े पैमाने पर सेवानिवृत्तियों के कारण महत्वपूर्ण पदों पर प्रतिभा की कमी की समस्या से निपटने के उद्देश्य से वरिष्ठ प्रबंधन संवर्ग में स्केल IV एवं उच्चतर के सभी अधिकारियों के लिए नेतृत्व विकास फोरम (एलडीएफ) का गठन किया गया है। महत्वपूर्ण एवं गंभीर जिम्मेदारियों के निर्वहन हेतु चिह्नित अधिकारी अपने कार्यों का निर्वाह सफलतापूर्वक कर रहे हैं।

औद्योगिक संबंध

बैंक में कर्मचारी/अधिकारी एसोसिएशन द्वारा उठाए गए मुद्दों पर तत्काल कार्यवाही की गई और इनके साथ औद्योगिक संबंध सौहार्द्रपूर्ण बने रहे। वर्ष के दौरान विभिन्न मुद्दों पर चर्चा करने के लिए बहुसंख्य अधिकारी एसोसिएशन/वर्कमेन यूनियन के प्रतिनिधियों के साथ विभिन्न बैठकों का आयोजन किया गया और इन समस्याओं के समाधान के लिए आवश्यक कदम उठाए गए।

employees to acquire the necessary knowledge, skills and behaviour to become effective organizational member. The program will also help to channelize these employees' energies towards Bank's development, with a view to transform them into brand ambassadors for the business growth and organizational goal.

- **PNB Univ. (E-learning System):** Mobile App named 'PNB Univ.' has been launched for all PNB Parivar Members. It is available on all major Mobile Platforms, besides web based access through Desktop or Laptop. It will provide a quick access to quality curriculum and high quality training 24x7 right on the palm top. 'PNB Univ.' will bring learning to people instead of people to learning.

The Bank's exclusive e-learning platform is accessible 24 X 7 to all employees across the country and abroad. This is an interactive mode of learning that covers Banking topics on various focus areas viz., Credit, Foreign Exchange, Retail Banking, CBS/IT, KYC, AML, Marketing, Risk Management, Resolution of NPAs etc. Development of App Based learning is under process on the lines of Khan Academy and ITC Faridabad, Information Technology Division and Digital Banking Division are working on it.

- **An Online Employee Grievance Redressal System- PNB Samadhan:** “PNB SAMADHAN”, a formal system for redressal of work related and personal grievances of working staff members has been revamped and made online to leverage technology to make the process of grievance redressal fast, transparent and more effective. All grievance handling is being done only through HRMS. A link is available in HRMS to every employee where the grievance can be registered. The entire system is technology driven with aggressive timelines to avoid use of paper to the extent possible.

- **Leadership Development Forum and Succession Planning:** Leadership Development Forum (LDF) for all officials in Senior Management Cadre in Scale IV and above was formed with the purpose of addressing the talent gaps in critical position on account of large scale retirements. The officers who were identified for shouldering important and critical responsibilities have been carrying out their functions successfully.

Industrial Relations

Industrial relations in the Bank continued to be cordial with issues raised by Workmen Union/Officers' Association being attended to immediately. Various meetings were held with the representatives of the majority Officers' Association/Workmen Union during the year to discuss various issues and taking steps to resolve the same.

प्रशिक्षण गतिविधियाँ

बैंक की प्रशिक्षण प्रणाली ज्ञान के संवर्धन के लिए प्रभावी ढंग से कार्य कर रही है। सभी स्तरों पर कर्मचारियों में बैंक की ग्राहक-केंद्रित नीति और प्रौद्योगिकी में तालमेल बैठाने के संगठनात्मक उद्देश्य के अनुरूप कौशल एवं अभिवृत्तियों का विकास किया जा रहा है।

बैंक में त्रिस्तरीय प्रशिक्षण व्यवस्था है जिसमें एक सर्वोच्च स्तरीय प्रशिक्षण केन्द्र इसके दिल्ली मुख्यालय में स्थित है। 'केन्द्रीय स्टाफ कालेज' (सीएससी) नामक यह केन्द्र सिविल लाईंस, दिल्ली के शांत वातावरण में स्थित है। यह केन्द्र 'अखिल भारतीय' स्तर पर उच्च/वरिष्ठ/मध्यम प्रबंधन संवर्ग के अधिकारियों की प्रशिक्षण आवश्यकताओं की पूर्ति करता है। मुम्बई, लखनऊ तथा चण्डीगढ़ के महत्वपूर्ण एवं रणनीतिक स्थिति वाले नगरों में तीन क्षेत्रीय स्टाफ कॉलेज (आरएससी) स्थित हैं। ये वरिष्ठ/मध्यम/कनिष्ठ प्रबंधन अधिकारियों सहित वर्कमें एवं अधीनस्थ स्टाफ की प्रशिक्षण आवश्यकताओं को पूरा करते हैं। इसके अतिरिक्त देशभर में सात अंचल प्रशिक्षण केन्द्र (जैडटीसी) भी कार्यरत हैं जो देहरादून, नई दिल्ली, जयपुर, कोलकाता, कोझिकोड, लुधियाना तथा पटना में स्थित हैं और मध्यम/कनिष्ठ प्रबंधन ग्रेड अधिकारियों, लिपिकों एवं अधीनस्थ स्टाफ की प्रशिक्षण आवश्यकताओं को पूरा करते हैं। सूचना एवं प्रौद्योगिकी के बैंक का आधार होने के नाते, बैंक का विशिष्ट आईटी प्रशिक्षण केन्द्र फरीदाबाद में स्थित है जो सूचना प्रौद्योगिकी के क्षेत्र में अधिकारियों की प्रशिक्षण आवश्यकताओं को पूरा करता है। पीएनबी इंस्टिट्यूट ऑफ इनफार्मेशन एंड टेक्नोलॉजी (पीएनबीआईआईटी) नामक स्वायत्त संस्थान लखनऊ में स्थित है जो विभिन्न बैंकों के अधिकारियों के लिए बैंकिंग प्रौद्योगिकी पर आईटी कार्यक्रम संचालित करने के अतिरिक्त बैंक के लिए एक विशेष प्रशिक्षण चैनल भी चलाता है।

एससीआई हैदराबाद, सीओडी हैदराबाद, आईडीआरबीटी हैदराबाद, एनआईबीएम पुणे, सीएबी (आरबीआई) पुणे, आईआईएम लखनऊ, सीएएफआरएल, आईआईबीएफ मुम्बई, फेडाई, एमडीआई, एनआईबीएससीओएम, बीआईआरडी लखनऊ, आईआईबीएम गुवाहाटी, आदि जैसे भारत या विदेश में स्थित प्रतिष्ठित बाह्य प्रशिक्षण संस्थानों के माध्यम से बैंक अपने विभिन्न संवर्गों के अधिकारियों को विशिष्ट क्षेत्रों में प्रशिक्षण उपलब्ध कराता है।

वर्ष 2015-16 में भी बड़े पैमाने पर हुई भर्तियों को ध्यान में रखते हुए, सभी नवनियुक्त अधिकारियों एवं वर्कमैन के लिए 1-30 सप्ताह के 'प्रवेश प्रशिक्षण कार्यक्रम' आयोजित किए गए जिनसे उन्हें फील्ड में कार्यग्रहण से पूर्व शाखा कार्यों के लिए उपयुक्त बनाया गया। इसके अतिरिक्त मौजूदा कर्मचारियों के लिए क्रेडिट, कृषि, एसएमई, फॉरेक्स, आईटी, एनपीए प्रबंधन, जोखिम प्रबंधन आदि जैसे प्रमुख विषयों के प्रशिक्षण आयोजित किए गए। उच्चतर ग्रेड/स्कैल में प्रोन्नति हेतु इच्छुक समस्त एससी/एसटी कर्मचारियों को पदोन्नति पूर्व प्रशिक्षण प्रदान किए गए। इसी प्रकार, विभिन्न ग्रेड/स्कैल में नवपदोन्नत अधिकारियों को कार्यात्मक एवं प्रबंधकीय कौशल क्षेत्रों में पदोन्नति पश्चात् प्रशिक्षण प्रदान किया गया जिससे उन्हें अधिक उत्तरदायित्व लेने हेतु सक्षम बनाया गया। साथ ही, आंतरिक संकाय के प्रशिक्षण कौशल को बढ़ाने हेतु संकाय विकास कार्यक्रमों (एफडीपी) का भी आयोजन किया गया।

इसके अतिरिक्त बैंक में उत्तराधिकार योजना के अंगस्वरूप तथा वरिष्ठ/शीर्ष प्रबंधन ग्रेड अधिकारियों में प्रबंधकीय गुणों को बढ़ाने के लिए बैंक ने एक प्रतिष्ठित प्रशिक्षण संस्थान एनआईबीएम पुणे के सहयोग से 3 नेतृत्व विकास कार्यक्रम आयोजित किए जिसमें 105 उप महाप्रबंधकों एवं सहायक महाप्रबंधकों ने भाग लिया। केन्द्रीय स्टाफ कॉलेज ने भी 13 एमडीपी कार्यक्रम आयोजित किए, जिसमें 683 वरिष्ठ अधिकारियों को प्रशिक्षण प्रदान किया गया।

Training Activities

The Training system of the Bank is functioning effectively for enrichment of Knowledge. Skills and Attitude of staff at all levels are being developed in line with the organizational objective to align technology with customer centricity.

The Bank has a three tier training set up comprising of one apex level training centre at its Headquarters in Delhi. The centre named as 'Central Staff College' (CSC) is located in the serene environments at Civil Lines, Delhi. It caters to training needs of Top / Senior / Middle Management Grade officers on 'All India' basis. Three Regional Staff Colleges (RSCs) are located at important and strategically located cities of Mumbai, Lucknow and Chandigarh. They cater to training needs of Senior/Middle/Junior Management officers as well as workman and sub staff. In addition seven Zonal Training Centres (ZTCs) are also functioning across the country at Dehradun, New Delhi, Jaipur, Kolkata, Kozhikode, Ludhiana and Patna and looking after the training needs of Middle / Junior Management Grade officers, Clerical and subordinate Staff. Information & Technology being the backbone of banking, the Bank has one exclusive IT Training Centre located at Faridabad catering to training needs of officers in the areas of Information Technology. An autonomous Institute named PNB Institute of Information & Technology (PNB IIT), located at Lucknow. PNB IIT, in addition to conducting IT programmes on Banking Technology for officials of various banks, also runs an exclusive channel for the Bank.

The Bank also imparts training to its officers in different Grades in specialized areas through outside training institutions of repute both in India and abroad viz., ASCI Hyderabad, COD Hyderabad, IDRBT Hyderabad, NIBM Pune, CAB (RBI) Pune, IIM Lucknow, CAFRAL, IIBF Mumbai, FEDAI, MDI and NIBSCOM, BIRD Lucknow, IIBM Gauhati, etc.

In view of large scale recruitments in 2015-16 also, 'Induction Training Programmes' of 1-30 weeks were conducted for all newly recruited Officers and workmen to make them branch ready before joining their duties in the field. In addition, for the existing employees' trainings in key subject areas like Credit, Agriculture, SME, Foreign Exchange, Information Technology, NPA Management, Risk Management etc. were conducted. All SC/ST employees aspiring for promotion to higher grade/scale were provided Pre-promotion trainings. Similarly newly promoted officials in different Grade / Scale were covered under post promotion trainings both in functional & management skill areas so as to equip them to take up higher responsibilities. Besides, Faculty Development Programmes (FDPs) were also organized for enhancing the training skills of in-house Faculty.

Further, as a part of succession planning in the Bank and to enhance Management qualities amongst Senior/Top Management Grade Officers, the Bank constituted 3 Leadership Development Programmes, under "NIBM, Pune" a reputed training institute in which 105 AGMs and DGMs participated. CSC also conducted 13 MDP Programmes in which 683 Senior Officials were imparted training.

बैंक की प्रशिक्षण नीति प्रत्येक वर्ष 50% कर्मचारियों को प्रशिक्षण प्रदान करने की परिकल्पना करती है। इस उद्देश्य को पूरा करने की दिशा में वित्तीय वर्ष 2016 के दौरान बैंक ने 50,054 कर्मचारियों को आंतरिक इन- प्रशिक्षण के माध्यम से 2,30,927 कार्य दिवसों का प्रशिक्षण प्रदान किया। साथ ही, 43304 कार्य दिवस प्रशिक्षण में 2716 अधिकारियों ने भारत व विदेशों में स्थित प्रतिष्ठित बाह्य संस्थानों में प्रशिक्षण प्राप्त किया।

स्थानिक प्रशिक्षण

बैंक की प्रशिक्षण नीति के अनुसार 496 ऑन लोकेशन कार्यक्रम आयोजित किए गए जिनमें अग्रिम पंक्ति के 10,525 कर्मचारियों को सॉफ्ट स्किल्स सहित विभिन्न छोटे-छोटे मॉड्यूल्स पर प्रशिक्षण प्रदान किया गया। साथ ही, एलएपीएस, नवीन आईटी पहल, वैकल्पिक डिलीवरी चैनलों एवं मोबाइल बैंकिंग, एनपीए प्रबंधन, क्रेडिट रेटिंग, जोखिम मूल्यांकन, ई-नीलामी आदि विषयों पर प्रशिक्षण कार्यक्रम भी आयोजित किए गए।

ई-लर्निंग

बैंक की प्रशिक्षण प्रणाली कर्मचारियों को प्रशिक्षण की वृहद पहुँच प्रदान करने के लिए तकनीकी का व्यापक उपयोग करती है। बैंक में एक विशिष्ट नॉलेज सेंटर वेबसाइट है जिसमें प्रधान कार्यालय के सभी प्रभागों के ई-परिपत्रों सहित नवीनतम बैंकिंग एवं आर्थिक अपडेट की एक नॉलेज रिपॉजिटरी है। यह वेबसाइट सीबीएस नेटवर्क के साथ-साथ इंटरनेट के माध्यम से स्टाफ को उपलब्ध है।

Training Policy of the Bank envisages a training reach of 50% of employees every year. Towards fulfillment of this objective, during FY'16, the Bank imparted 2,30,927 man days training to 50,054 employees through in-house training. In addition, 43304 man days training has been imparted to 2716 officers at reputed outside Institutes in India and abroad.

On Location Training

As per Training Policy of the Bank, 496 on-location programmes were conducted, in which 10,525 employees were imparted training on different small modules, including Soft Skills for front line Staff. Further programmes on LAPS, New IT Initiatives, ADC and Mobile Banking, NPA Management, Credit Rating, Risk assessment, e-Auction, etc. were organised.

e-Learning

Training system of the Bank makes extensive use of technology for facilitating greater training reach to the staff. There is exclusive Knowledge Centre website, comprising of e-circular of all HO Divisions, knowledge repository of latest banking and economic updates. This web-site is available to the staff both through CBS network as well as internet.

निगमित शासन पर लेखापरीक्षकों का प्रमाणपत्र

पंजाब नेशनल बैंक के सदस्यगण

हमने सम्बंधित वर्ष के लिए लागू बैंक के शेयर बाजार के साथ हुए सूचीकरण करार के खण्ड 49 और सेबी (सूचीकरण दायित्व एवं प्रकटीकरण आवश्यकताएं) विनियमन 2015 (सेबी एलओडीआर विनियमन) में यथानिर्दिष्ट 31 मार्च, 2016 को समाप्त हुए वर्ष के लिए निगमित शासन की शर्तों का पंजाब नेशनल बैंक द्वारा अनुपालन किए जाने की जांच की है।

निगमित शासन की शर्तों के अनुपालन की जिम्मेदारी प्रबंधन की है। हमारी जांच भारतीय सनदी लेखाकार संस्थान द्वारा जारी निगमित शासन के प्रमाणन पर मार्गदर्शी नोट का अनुपालन किया गया है और निगमित शासन की शर्तों के अनुपालन के सुनिश्चय हेतु बैंक द्वारा अंगीकृत कार्य पद्धतियों तथा उनके क्रियान्वयन तक ही सीमित है। यह न तो लेखा परीक्षा है और न ही बैंक की वित्तीय विवरणियों पर राय की अभिव्यक्ति है।

हमारी राय हमें दी गयी सर्वोत्तम सूचना और हमें दिये गये स्पष्टीकरणों तथा निम्नलिखित के विषयाधीन है:

स्वतंत्र निदेशकों का इष्टतम संयोजन विनियम 17 (1) (बी) व सेबी (एलओडीआर) विनियमन 2015 के विनियम 18 (1) (बी) व (डी) की शर्तों में लेखा परीक्षा समिति की संरचना में सख्ती नहीं बरती गई है। प्रबंधन की राय, निदेशकों की नियुक्ति, बोर्ड का संविधान और लेखा परीक्षा समिति बैंकिंग कम्पनियों (उपक्रमों का अर्जन एवं अंतरण) अधिनियम, 1970 व भारतीय रिजर्व बैंक के डेरीवेटिव्स द्वारा शासित है।

हम प्रमाणित करते हैं कि बैंक निगमित शासन के साथ संलग्न उपयुक्त सूचीकरण करार/सेबी विनियमन के सभी महत्वपूर्ण पहलुओं का इस हद तक अनुपालन करता है कि इससे बैंकिंग विनियमन अधिनियम, 1949 और बैंकिंग कम्पनियों (उपक्रमों का अर्जन एवं अंतरण) अधिनियम, 1970 का उल्लंघन नहीं होता है।

हम अवगत कराते हैं कि स्टैकहोल्डर्स रिलेशनशिप समिति द्वारा रखे गए रिकार्डों के अनुसार बैंक के विरुद्ध निदेशकों की एक भी शिकायत एक माह से अधिक लम्बित नहीं है।

हम यह भी अवगत कराते हैं कि इस प्रकार का अनुपालन न तो बैंक भावी व्यवहारिता और न ही प्रबंधन द्वारा बैंक का काम काज चलाने में उसकी दक्षता अथवा प्रभावशीलता के प्रति कोई आश्वासन देता है।

कृते शाह गुप्ता एण्ड कं.
सनदी लेखाकार
फर्म रजि. नं. 109574डब्ल्यू

कृते छाजेड एण्ड दोषी
सनदी लेखाकार
फर्म रजि. नं. 101794डब्ल्यू

कृते देवेन्द्र कुमार एण्ड एसोसिएट्स
सनदी लेखाकार
फर्म रजि. नं. 114207डब्ल्यू

हीनल के. पटेल
साझेदार (सदस्य सं. 114103)

किरण के. दफ्तरी
साझेदार (सदस्य सं. 010279)

नीरज गोलास
साझेदार (सदस्य सं. 074392)

कृते हेम संदीप एण्ड कं.
सनदी लेखाकार
फर्म रजि. नं. 009907एन

कृते सूरि एण्ड कं.
सनदी लेखाकार
फर्म रजि. नं. 004283एस

कृते एसपीएमजी एण्ड कं.
सनदी लेखाकार
फर्म रजि. नं. 509249सी

संदीप जैन
साझेदार (सदस्य सं. 087977)

आर. महेश
साझेदार (सदस्य सं. 024775)

मंदीप सिंह अरोड़ा
साझेदार (सदस्य सं. 091243)

स्थान : नई दिल्ली

दिनांक : 18.05.2016

AUDITORS' CERTIFICATE ON CORPORATE GOVERNANCE

To the Members of Punjab National Bank

We have examined the compliance of conditions of Corporate Governance by Punjab National Bank for the year ended on March 31, 2016, as stipulated in Clause 49 of the Listing Agreement of the Bank with Stock Exchanges in India and SEBI (Listing Obligations and Disclosure Requirements) Regulations, 2015 ('SEBI LODR Regulations'), as applicable during the relevant year.

The compliance of conditions of Corporate Governance is the responsibility of the Management. Our examination was carried out in accordance with the Guidance Note on Certification of Corporate Governance, issued by the Institute of Chartered Accountants of India, and was limited to procedures and implementation thereof, adopted by the Bank for ensuring the compliance of the conditions of Corporate Governance. It is neither an audit nor an expression of opinion on the financial statements of the Bank.

In our opinion and to the best of our information and according to the explanations given to us and subject to following:

Optimum combination of Independent Directors is not strictly adhered to in the composition of Board of Directors in terms of Regulation 17(1)(b) and Audit Committee in terms of Regulation 18(1)(b) & (d) of SEBI (LODR) Regulations, 2015. In the opinion of the management, appointment of Directors and constitution of the Board and the audit committee is governed by the Banking Companies (Acquisition and Transfer of Undertakings) Act, 1970 and Reserve Bank of India Directives.

We certify that the Bank has, in all material aspects, complied with the conditions of Corporate Governance as stipulated in the above mentioned Listing Agreement / SEBI Regulations to the extent these do not violate the Banking Regulation Act, 1949 and Banking companies (Acquisition and Transfer of Undertakings) Act, 1970.

We state that no investor grievance is pending for a period exceeding one month against the Bank as per the records maintained by the Stakeholders Relationship Committee.

We further state that such compliance is neither an assurance as to the future viability of the Bank nor the efficiency or effectiveness with which the Management has conducted the affairs of the Bank.

FOR SHAH GUPTA & CO.
CHARTERED ACCOUNTANTS
FIRM REGN.NO.109574W

FOR CHHAJED & DOSHI
CHARTERED ACCOUNTANTS
FIRM REGN.NO. 101794W

FOR R. DEVENDRA KUMAR & ASSOCIATES
CHARTERED ACCOUNTANTS
FIRM REGN.NO. 114207W

HENEEL K PATEL
PARTNER (M.NO.114103)

KIRAN K DAFTARY
PARTNER (M.NO.010279)

NEERAJ GOLAS
PARTNER (M.NO.074392)

FOR HEM SANDEEP & CO.
CHARTERED ACCOUNTANTS
FIRM REGN.NO.009907N

FOR SURI & CO.
CHARTERED ACCOUNTANTS
FIRM REGN.NO.004283S

FOR SPMG & CO.
CHARTERED ACCOUNTANTS
FIRM REGN.NO.509249C

SANDEEP JAIN
PARTNER (M.NO.087977)

R. MAHESH
PARTNER (M.NO.024775)

MANDEEP SINGH ARORA
PARTNER (M.NO.091243)

Place: New Delhi

Date: May 18, 2016

निगमित शासन की रिपोर्ट

**Report on Corporate
Governance**

निगमित शासन की रिपोर्ट

1. निगमित शासन का दर्शन शास्त्र

हमारा निगमित शासन का दर्शन शास्त्र इस विश्वास से उत्पन्न हुआ है कि निवेशकों तथा अन्य स्टैकहोल्डर्स का विश्वास प्राप्त करने के समग्र उद्देश्य के साथ संस्था की प्रगति और कार्यक्षमता में सुधार के लिए निगमित शासन एक अहम तत्व है। बैंक के रूप में हम बेहतर निगमित कार्यशैली जो कि विवेकशीलता, पारदर्शिता, ईमानदारी, व्यवसायिकता तथा उत्तरदायित्व पर आधारित है, के लिए प्रतिबद्ध है।

हमारा निगमित ढांचा, कारोबार, परिचालन एवं प्रकटीकरण कार्यशैली उक्त निगमित शासन के दर्शन शास्त्र पर पूर्ण रूप से आधारित है।

बैंक के निदेशक मंडल सभी स्टैकहोल्डर्स जैसे ग्राहकों, शेयरधारकों एवं बड़े पैमाने पर समाज के लिए उच्च स्तरीय मूल्यों पर जोर देते हुए मिशन वक्तव्य, तैयार रणनीति और नीतियों द्वारा मार्गदर्शित होते हैं।

2.1 निदेशक मण्डल

बोर्ड का गठन बैंककारी विनियम अधिनियम 1949 के संबद्ध प्रावधानों, बैंककारी कम्पनियां (उपक्रमों का अर्जन एवं अंतरण) अधिनियम, 1970 और राष्ट्रीयकृत बैंक (प्रबंधन एवं विविध प्रावधान) योजना, 1970 के अनुसार किया गया है।

2.2 31.03.2016 के अनुसार निदेशक मंडल की संरचना उनकी नियुक्ति तिथि, श्रेणी, अन्य धारित बोर्ड स्थिति इत्यादि निम्नवत दी गई है:

क्र. सं.	निदेशक का नाम	नियुक्ति तिथि	निदेशक की श्रेणी	बैंक के बोर्ड की उप समितियों में सदस्यता	बैंक के बोर्ड की उप समितियों की अध्यक्षता	अन्य कम्पनियों में लेखा परीक्षा समिति एवं स्टैकहोल्डर्स रिलेशनशिप समिति की अध्यक्षता/ सदस्यता	निदेशक द्वारा धारित शेयरों की सं.
1.	सुश्री उषा अनंतसुब्रह्मण्यन, प्रबंध निदेशक एवं मुख्य कार्यपालक अधिकारी	14.08.2015	कार्यपालक	16	15	शून्य	शून्य
2	श्री गौरी शंकर (31.03.2016 को सेवा निवृत्त)	07.10.2013	कार्यपालक निदेशक	13	01	शून्य	शून्य
3	श्री के वी ब्रह्माजी रॉव	22.01.2014	कार्यपालक निदेशक	15	शून्य	शून्य	शून्य
4	डॉ. राम एस.संगापूरे	13.03.2014	कार्यपालक निदेशक	13	शून्य	शून्य	शून्य
5	श्री राजेश अग्रवाल	29.01.2015	गैर कार्यपालक (भारत सरकार के नामिती)	11	03	1) राष्ट्रीय बीमा कम्पनी लि. 2) आईएफसीआई	शून्य
6	श्री बी पी कानूनगो	31.05.2013	गैर कार्यपालक (भारतीय रिजर्व बैंक के नामिती)	05	शून्य	शून्य	120
7	श्री जी पी खंडेलवाल	24.01.2014	गैर कार्यपालक (भारत सरकार द्वारा नामित)	06	01	1. नागपुर पावर एंड इंडस्ट्रीज लि. 2. इन्फॉर्मड टेक्नॉलजीस इंडिया लि. 3. खंडेलवाल रेमीडीस प्रा.लि. 4. जैप्पलीन इन्वैस्टमेंट प्रा.लि. 5. दी मोटवाने मैनुफे. कं. प्रा.लि. 6. ग्लोबस स्पिरिट्स लि. 7. वेरोल पॉलीमर्स (प्रा.) लि.	शून्य



Report on Corporate Governance

1. Corporate Governance Philosophy

Our Corporate Governance philosophy stems from the belief that corporate governance is an integral element for improving efficiency and growth of the organization with overall objective of enhancing investor and other stakeholders' confidence. As a Bank we are committed to good corporate practices based on conscience, openness, fairness, professionalism and accountability.

Our corporate structure, business, operations and disclosure practices have been strictly aligned to the above Corporate Governance Philosophy.

Our Board of Directors, guided by the mission statement, formulates strategies and policies focusing on value optimization for all stakeholders like customers, shareholders and the society at large.

2.1 Board of Directors

The Board of the Bank is constituted in accordance with the provisions of the Banking Companies (Acquisition and Transfer of Undertakings) Act, 1970, the Nationalized Banks (Management & Miscellaneous Provisions) Scheme, 1970, and the Banking Regulation Act, 1949.

2.2 Composition of the Board of Directors as on 31.03.2016 with date of their appointment, category, other board positions held etc. is given below:

S. No.	Name of Director	Date of Appointment	Category of Director	Membership of Sub-Committees of Board of the Bank	Chairmanship of Sub-Committees of Board of the Bank	Chairmanship / Membership of Audit Committee and Stakeholders' Relationship Committee in other Companies	No. of Shares held by Director
1.	Ms. Usha Ananthasubramanian Managing Director & CEO	14.08.2015	Executive	16	15	Nil	Nil
2.	Sh. Gauri Shankar (Superannuated on 31.03.2016)	07.10.2013	Executive Director	13	01	Nil	Nil
3.	Sh. K. V. Brahmaji Rao	22.01.2014	Executive Director	15	Nil	Nil	Nil
4.	Dr. Ram S. Sangapure	13.03.2014	Executive Director	13	Nil	Nil	Nil
5.	Sh. Rajesh Aggarwal	29.01.2015	Non-Executive (Govt Nominee)	11	03	1) National Insurance Co. Ltd 2) IFCI	Nil
6.	Sh. B. P. Kanungo	31.05.2013	Non-Executive (RBI Nominee)	05	Nil	Nil	120
7.	Sh. G. P. Khandelwal	24.01.2014	Non-Executive (Nominated by Govt.)	06	01	1) Nagpur Power & Industries Ltd. 2) Informed Technologies India Ltd 3) Khandelwal Remedies P Ltd 4) Zeppelin Investments Pvt Ltd 5) The Motwane Mfg. Co (P)Ltd 6) Globus Spirits Ltd 7) Varrol Polymers (P) Ltd	Nil

						8. वेरोल इंजि. (प्रा) लि. 9. ग्रास एजुकेशन एंड ट्रेनिंग सर्विस प्रा. लि. 10. अमिगो स्पोर्ट्स प्रा.लि.	
8	श्री दिलीप कुमार साहा	26.06.2013	गैर कार्यपालक (अधिकारियों के नामिती निदेशक)	04	शून्य	शून्य	शून्य
9	सुश्री हीरु मीरचन्दानी	02.05.2015	शेयरधारक निदेशक	07	शून्य	1. टाटा टेलीसर्विस लि. 2. टाटा कम्प्यूनिक्शन पेमेंट सोल्यूशन लि. 3. रेलिगेयर हैल्थ इंश्योरेंस क.लि. 4. रुट्स कोर्पोरेट लि. 5. नीलकमल लि. 6. डीएफएम फूड लि.	200
10	श्री राजिन्दर मोहन सिंह	01.07.2015	शेयरधारक निदेशक	06	शून्य	शून्य	100
11	श्री सुधीर नायर	19.12.2015	शेयरधारक निदेशक	05	01	1. एसएमएल ईशुजू लि.	200

बैंक पुष्टि करता है कि किसी भी निदेशक का आपस में संबंध नहीं है।

बैंक ने अपने स्वतंत्र निदेशकों के लिए बैंक की वेबसाइट https://www.pnbindia.in/new/Upload/En/Familiarisation_Programme_to_Independent_Directors_22032016.pdf पर परिचयात्मक कार्यक्रम डाला है।

2.3 वर्ष के दौरान निम्नलिखित सदस्य निदेशक नहीं रहे :

क्रम सं०	निदेशक का नाम	निदेशक की श्रेणी	समापन तिथि	कारण
1	श्री गौरी शंकर	कार्यपालक निदेशक	31.03.2016	सेवानिवृत्त
2	श्री टी.सी. झलानी	गैर कार्यपालक (वर्कमैन के नामिती निदेशक)	07.03.2016	अवधि की समाप्ति
3	श्री प्रेम नारायण	शेयरधारक निदेशक	29.08.2015	त्यागपत्र

2.4 वित्तीय वर्ष में आयोजित बोर्ड की बैठकों का ब्यौरा

क्रम सं०	बैठक की तिथि	बोर्ड में निदेशकों की कुल संख्या	बैठक में उपस्थित निदेशकों की संख्या
1.	07/08.05.2015	10	08
2.	05.06.2015	10	08
3.	29.06.2015	10	09
4.	27/28.07.2015	11	11
5.	21.08.2015	12	11
6.	24.09.2015	11	10
7.	05.11.2015	11	10
8.	30.11.2015	11	09
9.	21.12.2015	12	11
10.	01.02.2016	12	11
11.	09.02.2016	12	10
12.	29.02.2016	12	11
13.	29.03.2016	11	10



						8) Varrol Engg. (P) Ltd 9) Gras Education & Training Service Pvt Ltd 10) Amigo Sports P. Ltd.	
8	Sh. Dilip Kumar Saha	26.06.2013	Non-Executive (Officers Nominee Director)	04	Nil	Nil	Nil
9	Ms. Hiroo Mirchandani	02.05.2015	Shareholder Director	07	Nil	1)Tata Teleservices Ltd. 2)Tata Communications Payment Solutions Ltd. 3)Religare Health Insurance Co. Ltd. 4)Roots Corps Ltd. 5)Nilkamal Ltd. 6)DFM Foods Ltd.	200
10	Sh. Rajinder Mohan Singh	01.07.2015	Shareholder Director	06	Nil	Nil	100
11	Sh. Sudhir Nayar	19.12.2015	Shareholder Director	05	01	1) SML ISUZU Ltd.	200

The Bank confirms that none of the Directors are related inter-se.

The Bank imparts familiarization programmes for its independent directors, which is posted on the website of the Bank i.e. https://www.pnbindia.in/new/Upload/En/Familiarisation_Programme_to_Independent_Directors_22032016.pdf

2.3 The following members ceased to be the Directors during the year:

S. No.	Name of Director	Category of Director	Date of cessation	Reason
1	Sh. Gauri Shankar	Executive Director	31.03.2016	Superannuation
2	Sh. T. C. Jhalani	Non-Executive (Workmen Nominee Director)	07.03.2016	Term expired
3	Sh. Prem Narain	Shareholder Director	29.08.2015	Resigned

2.4 Board meetings were held during the year as per details given below:

S. No.	Date of the Meeting	Total No. of Directors on the Board	No. of Directors present in the meeting
1.	07/08.05.2015	10	08
2.	05.06.2015	10	08
3.	29.06.2015	10	09
4.	27/28.07.2015	11	11
5.	21.08.2015	12	11
6.	24.09.2015	11	10
7.	05.11.2015	11	10
8.	30.11.2015	11	09
9.	21.12.2015	12	11
10.	01.02.2016	12	11
11.	09.02.2016	12	10
12.	29.02.2016	12	11
13.	29.03.2016	11	10

2.5 वित्तीय वर्ष के दौरान बोर्ड की बैठकों तथा गत वार्षिक आम बैठक (एजीएम) में सदस्य- निदेशकों की उपस्थिति की संख्या

क्र. सं.	निदेशक का नाम	वर्ष के दौरान आयोजित बैठकों की संख्या	जितनी बैठकों में उपस्थित हुए	पिछली आम वार्षिक बैठक में उपस्थिति
1.	सुश्री उषा अनंतसुब्रह्मण्यन	09	09	लागू नहीं
2.	श्री गौरी शंकर	13	12	हां
3.	श्री के वी ब्रह्माजी राव	13	13	नहीं
4.	डॉ. राम एस.संगापुरे	13	13	हां
5.	श्री राजेश अग्रवाल	13	09	नहीं
6.	श्री बी पी कानूनगो	13	06	नहीं
7.	श्री जी पी खंडेलवाल	13	12	नहीं
8.	श्री टी सी झलानी	12	12	नहीं
9.	श्री दिलीप कुमार साहा	13	13	हां
10.	सुश्री हीरू मीरचन्दानी	13	11	हाँ
11.	श्री प्रेम नरायण	05	05	हां
12.	श्री राजिन्दर मोहन सिंह	10	10	लागू नहीं
13.	श्री सुधीर नायर	05	04	लागू नहीं

लागू नहीं : संबन्धित अवधि के दौरान निदेशक नहीं थे।

2.5 Total number of Board meetings & last Annual General Meeting (AGM) attended by Directors during the Financial Year are as under:

S. No.	Name of Director	Board Meetings held during their tenure	Board Meetings attended	Attendance in last AGM
1.	Ms. Usha Ananthasubramanian	09	09	N.A.
2.	Sh. Gauri Shankar	13	12	Yes
3.	Sh. K. V. Brahmaji Rao	13	13	No
4.	Dr. Ram S. Sangapure	13	13	Yes
5.	Sh. Rajesh Aggarwal	13	09	No
6.	Sh. B. P. Kanungo	13	06	No
7.	Sh. G. P. Khandelwal	13	12	No
8.	Sh. T. C. Jhalani	12	12	No
9.	Sh. Dilip Kumar Saha	13	13	Yes
10.	Ms. Hiroo Mirchandani	13	11	Yes
11.	Sh. Prem Narain	05	05	Yes
12.	Sh. Rajinder Mohan Singh	10	10	N.A.
13.	Sh. Sudhir Nayar	05	04	N.A.

N.A.: Not a director during the relevant period

2.6 वित्तीय वर्ष के दौरान नियुक्त निदेशकों का संक्षिप्त प्रोफाइल निम्नवत है

सुश्री उषा अनंतसुब्रह्मण्यन

भारत सरकार ने सुश्री उषा अनंतसुब्रह्मण्यन , एम.ए. एम.एस.सी को 14.08.2015 से 30.09.2018 तक या आगामी आदेश तक, जो भी पहले हों, बैंक के प्रबन्ध निदेशक एवं मुख्य कार्यपालक अधिकारी के रूप में नियुक्त किया है। उनके पास बैंकिंग क्षेत्र में 34वर्षों का प्रशासनिक अनुभव है। हमारे बोर्ड में प्रबन्ध निदेशक एवं मुख्य कार्यपालक अधिकारी के रूप में कार्यग्रहण करने से पूर्व वह भारतीय महिला बैंक लि. की अध्यक्ष थी।

2.6 Brief Profile of Directors appointed during the Financial Year is given below:

Ms. Usha Ananthasubramanian

Government of India appointed Ms. Usha Ananthasubramanian, M.A., M. Sc. as Managing Director & CEO of the Bank, with effect from 14.08.2015 till 30.09.2018 or until further orders, whichever is earlier. She has 34 years of experience in banking sector. Prior to her joining our Board as MD & CEO, she was the Chairperson of Bharatiya Mahila Bank Ltd.

सुश्री हीरू मीरचन्दानी

सुश्री हीरू मीरचन्दानी, बी.कॉम, एमबीए 02.05.2015 को तीन वर्षों के लिए शेरधारक निदेशक के रूप में चुनी गई थी। उनके पास हेल्थकेयर कंज्यूमर गुड्स व कमोडिटीज में लाभ हानि प्रबन्धन, बिक्री व मार्केटिंग में 30 वर्षों का अनुभव है।

श्री प्रेम नारायण (29.08.2015 को त्यागपत्र)

श्री प्रेम नारायण एमएससी, एलएलबी, एमबीए 02.05.2015 से तीन वर्षों के लिए शेरधारक निदेशक के रूप में चुने गए थे। एक सेवानिवृत्त आईएएस है एवं उनके पास प्रशासन एवं गर्वनेंस के क्षेत्र में 36 वर्षों का अनुभव है। हालांकि उन्होंने दिनांक 29.08.2015 को भारत सरकार द्वारा राष्ट्रीय ग्राहक विवाद निस्तारण कमीशन में एक सदस्य के रूप में नियुक्ति होने के कारण निदेशक मंडल से त्यागपत्र दे दिया।

श्री राजिन्दर मोहन सिंह

श्री राजिन्दर मोहन सिंह, बी.ए., 01.07.2015 से तीन वर्षों के लिए शेरधारक निदेशक के रूप में चुने गए थे। उन्हें कृषि, एसएसआई व शिक्षा में 35 वर्षों का अनुभव है।

श्री सुधीर नायर

श्री सुधीर नायर, बी.टेक, एम.बी.ए., 19.12.2015 से तीन वर्षों के लिए शेरधारक निदेशक के रूप में चुने गए थे। उन्हें वित्त, सेल्स व मार्केटिंग का अनुभव है।

3. बोर्ड की उप समितियाँ

बैंक के निदेशक मंडल ने निगमित शासन और जोखिम प्रबन्धन पर भारतीय रिजर्व बैंक/सेबी भारत सरकार के दिशा निर्देशों की शर्तानुसार महत्वपूर्ण रणनीतियों के विभिन्न क्षेत्रों को देखने के लिए निदेशकों और अथवा कार्यपालकों की विभिन्न उप समितियाँ गठित की हैं। बोर्ड की मुख्य उप समितियाँ निम्नलिखित हैं :

आरबीआई/सेबी (एलओडीआर) विनियमन, 2015 के अनुसार:

1. बोर्ड की लेखा परीक्षा समिति (एसीबी)
2. जोखिम प्रबन्धन समिति
3. स्टैकहोल्डर्स रिलेशनशिप समिति
4. नामांकन समिति
5. पारिश्रमिक समिति

अन्य समितियाँ

1. प्रबन्धन समिति
2. प्रधान कार्यालय ऋण अनुमोदन समिति
3. वसूली की प्रगति की निगरानी के लिए बोर्ड की विशेष समिति
4. स्वैच्छिक चूककर्ता की पहचान की समीक्षा के लिए समिति
5. गैर-कोऑपरेटिव उधारकर्ता वर्गीकरण समीक्षा समिति
6. फ्राड मामले की निगरानी के लिए बोर्ड की विशेष समिति
7. सूचना प्रौद्योगिकी कार्यनीति समिति

Ms. Hiroo Mirchandani

Ms. Hiroo Mirchandani, B.Com. MBA, was elected as Shareholder Director with effect from 02.05.2015 for a period of 3 years. She has over 30 years of experience in Profit & Loss Management and Sales & Marketing in healthcare, consumer goods and commodities.

Sh. Prem Narain (since resigned on 29.08.2015)

Sh. Prem Narain M. Sc., LLB, MBA, was elected as Shareholder Director with effect from 02.05.2015 for a period of 3 years. A retired IAS officer, he had 36 years experience in the field of Administration and Governance. However, he resigned from directorship on 29.08.2015 due to his appointment as a Member of National Consumer Dispute Redressal Commission by the Government of India.

Sh. Rajinder Mohan Singh

Sh. Rajinder Mohan Singh, B.A., was elected as Shareholder Director with effect from 01.07.2015 for a period of 3 years. He has over 35 years of experience in agriculture, SSI and education.

Sh. Sudhir Nayar

Sh. Sudhir Nayar, B.Tech. MBA, was elected as Shareholder Director with effect from 19.12.2015 for a period of 3 years. He has experience in Finance, Sales and Marketing.

3. Sub-Committees of the Board

The Board of Directors of the Bank has constituted various sub-Committees of Directors and / or Executives to look into different areas of strategic importance in terms of Reserve Bank of India / SEBI / Government of India guidelines on Corporate Governance and Risk Management. The important Committees are as under:

As per RBI/SEBI (LODR) Regulations 2015:

- 1) Audit Committee of the Board (ACB)
- 2) Risk Management Committee
- 3) Stakeholders Relationship Committee
- 4) Nomination Committee
- 5) Remuneration Committee

Other Committees:

- 1) Management Committee
- 2) Head Office Credit Approval Committee
- 3) Special Committee of Board to monitor the progress of Recovery
- 4) Committee for Review of Identification of Wilful Defaulters
- 5) Non-cooperative Borrowers Classification Review Committee
- 6) Special Committee of Board for monitoring fraud cases
- 7) IT Strategy Committee

8. ग्राहक सेवा समिति
9. विजन के लिए बोर्ड की स्टीयरिंग समिति
10. सतर्कता/गैर सतर्कता अनुशासनात्मक कार्यवाही मामले के निपटान की समीक्षा हेतु निदेशकों की समिति
11. निदेशक की पदोन्नति समिति
12. अपीलीय प्राधिकारी तथा समीक्षा प्राधिकारी समिति
13. एच आर पर बोर्ड की स्टीयरिंग कमेटी
14. मुख्यालय समिति
15. शेयरहोल्डर निदेशकों के चुनाव पर विचार के लिए समिति - पब्लिक सेक्टर बैंक द्वारा वोटिंग
16. शेयर अंतरण समिति

3.1 बोर्ड की लेखा-परीक्षा समिति (ए.सी.बी.)

भारतीय रिजर्व बैंक के परिपत्र सं०.डीओएस सं०. BC/3/08.91.020/97 दिनांक 20.01.97, और भारतीय रिजर्व बैंक की अन्य मौजूदा दिशानिर्देशों और सेबी (एलओडीआर) विनियमन, 2015 की अपेक्षानुसार बैंक द्वारा बोर्ड की लेखापरीक्षा समिति (ए.सी.बी.) का गठन किया गया है। समिति के मुख्य कार्य निम्नवत् हैं:-

- निर्देश देना एवं संगठन, संचालन, आंतरिक लेखा परीक्षा की गुणवत्ता नियंत्रण सहित बैंक के समग्र लेखा परीक्षा कार्यों की निगरानी व बैंक की सांविधिक/बाह्य लेखा परीक्षा कार्यों एवं भारतीय रिजर्व बैंक के निरीक्षण के संबंध में अनुवर्ती कार्रवाई करना।
- तिमाही/वार्षिक वित्तीय स्टेटमेंटों व रिपोर्टों के संबंध में केन्द्रीय सांविधिक लेखा परीक्षकों से विचार-विमर्श करना और लांग फार्म ऑडिट रिपोर्ट में उठाए गए समस्त मामलों पर अनुवर्ती कार्रवाई करना।
- बैंक के आंतरिक निरीक्षण/लेखा परीक्षा संबंधी कार्य - अनुवर्ती कार्रवाई के रूप में प्रणाली, गुणवत्ता एवं प्रभावशीलता की समीक्षा करना।
- यह सुनिश्चित करने के लिए कि वित्तीय विवरण सही, पर्याप्त और विश्वसनीय है, बैंक की वित्तीय रिपोर्टिंग प्रक्रिया की निगरानी और इसकी वित्तीय सूचनाओं का प्रकटीकरण।
- बोर्ड को अनुमोदनार्थ प्रस्तुत करने से पूर्व, प्रबंधन के साथ, वार्षिक वित्तीय विवरणों और लेखा नीतियों में परिवर्तन की समीक्षा करना।
- सम्बद्ध पार्टी ट्रांजेक्शनों की समीक्षा।
- सार्वजनिक क्षेत्र के बैंकों में मौजूदा लागू सेबी (एलओडीआर) विनियमन, 2015 की शर्तानुसार कार्य का निपटान करना।

कम्पनी सचिव सेबी (एलओडीआर) विनियमन, 2015 की विनियम 18(1) (ई) की शर्तानुसार समिति के सचिव के रूप में कार्य करते हैं।

31.03.2016 की स्थिति के अनुसार समिति की संरचना

1. श्री राजेश अग्रवाल - समिति के अध्यक्ष
2. श्री के.वी. ब्रह्माजी राव

- 8) Customer Service Committee
- 9) Steering Committee of Board for Vision
- 10) Committee of Directors to review disposal of Vigilance/ Non-vigilance disciplinary action cases
- 11) Directors Promotion Committee
- 12) Appellate Authority and Reviewing Authority Committee
- 13) Steering Committee of the Board on HR
- 14) Power of Attorney Committee
- 15) Committee to consider election of Shareholder Directors - Voting by Public Sector Banks.
- 16) Share Transfer Committee

3.1 Audit Committee of the Board (ACB)

The Audit Committee of the Board (ACB) has been constituted by the Bank in terms of Reserve Bank of India (RBI) circular No.DOS. BC/3/08.91.020/97 dated 20.01.97, and other extant guidelines of RBI and as required under SEBI (LODR) Regulations 2015. The main functions of the Committee are as under:-

- Providing direction and overseeing the total audit function of the Bank including the organization, operationalisation, quality control of internal audit and follow up on the statutory/external audit and inspections of RBI.
- To interact with Statutory Central Auditors in respect of approval of quarterly/annual Financial Statements and Reports and also follow up on all the issues raised in the Long Form Audit Report.
- To review the internal inspection/Audit function of the Bank - the system, its quality and effectiveness in terms of follow up.
- Overseeing the Bank's financial reporting process and the disclosure of its financial information to ensure that the financial statements are correct, sufficient and credible.
- To review with the Management, the Annual Financial Statements and auditors' report thereon before submission to the Board for approval and also about the changes in the Accounting Policies.
- To review related party transactions.
- To discharge other functions in terms of the SEBI (LODR) Regulations, 2015 to the extent applicable to Public Sector Banks.

The Company Secretary acts as Secretary to the Committee in terms of Regulation 18 (1) (e) of SEBI (LODR) Regulations, 2015.

Composition of the Committee as on 31.03.2016:

1. Sh. Rajesh Aggarwal - Chairman of the Committee
2. Sh. K. V. Brahmaji Rao



3. श्री बी पी कानूनगो
4. श्री जी पी खंडेलवाल
5. श्री राजिन्दर मोहन सिंह

वित्तीय वर्ष के दौरान आयोजित बैठकों के ब्यौरे :

क्र.सं.	बैठक की तारीख	समिति में निदेशकों की कुल संख्या	बैठक में उपस्थित निदेशकों की संख्या
1.	07.05.2015	04	03
2.	05.06.2015	05	03
3.	29.06.2015	05	03
4.	27.07.2015	05	05
5.	21.08.2015	05	03
6.	24.09.2015	05	03
7.	05.11.2015	05	03
8.	30.11.2015	05	04
9.	21.12.2015	05	04
10.	01.02.2016	05	03
11.	08.02.2016	05	03
12.	29.02.2016	05	03
13.	28.03.2016	05	03

वित्तीय वर्ष के दौरान सदस्य-निदेशकों द्वारा बैठकों में भाग लेने की संख्या

क्र.सं.	निदेशक का नाम	कार्यकाल के दौरान आयोजित बैठकों की संख्या	कितनी बैठकों में उपस्थित हुए
1.	श्री गौरी शंकर	05	05
2.	श्री के वी ब्रह्माजी राव	08	08
3.	श्री राजेश अग्रवाल	13	04
4.	श्री बी पी कानूनगो	13	05
5.	श्री जी.पी. खंडेलवाल	13	09
6.	श्री प्रेम नरायण	04	04
7.	श्री राजिन्दर मोहन सिंह	08	08

3.2 जोखिम प्रबंधन समिति

जोखिम प्रबन्धन समिति (आरएमसी) जोखिम प्रबन्धन पर भा रि बैंक पत्र संख्या DBOD No. BP-520/21.04.103/2002-03 दिनांक 12.10.2002 सेबी विनियमन (एलओडीआर) विनियमन, 2015 के अनुसार गठित की गई है। समिति बैंक के समस्त जोखिम के प्रबन्धन के लिए उत्तरदायी है, बैंक की जोखिम प्रबन्धन पॉलिसी योजना बनाती है जिसमें ऋण, मार्केट तथा ऑपरेशनल रिस्क, रिस्क इंटीग्रेशन, उत्तम जोखिम प्रबन्धन प्रैक्टिस को क्रियावित तथा बैंक की विभिन्न जोखिम सीमाओं को निर्धारित करती है।

31.03.2016 की स्थिति के अनुसार संरचना

1. सुश्री उषा अनंतसुब्रह्मण्यन - समिति की अध्यक्ष
2. श्री गौरी शंकर
3. श्री के वी ब्रह्माजी राव
4. डा. राम एस. संगापूरे

3. Sh. B. P. Kanungo
4. Sh. G. P. Khandelwal
5. Sh. Rajinder Mohan Singh

Details of meetings held during the Financial Year:

S.No.	Date of the Meeting	Total No. of Directors of the Committee	No. of Directors present in the Meeting
1.	07.05.2015	04	03
2.	05.06.2015	05	03
3.	29.06.2015	05	03
4.	27.07.2015	05	05
5.	21.08.2015	05	03
6.	24.09.2015	05	03
7.	05.11.2015	05	03
8.	30.11.2015	05	04
9.	21.12.2015	05	04
10.	01.02.2016	05	03
11.	08.02.2016	05	03
12.	29.02.2016	05	03
13.	28.03.2016	05	03

No. of meetings attended by Member-Directors during the Financial Year:

Sl. No.	Name of Director	Meetings held during their tenure	Meetings attended
1.	Sh. Gauri Shankar	05	05
2.	Sh. K. V. Brahmaji Rao	08	08
3.	Sh. Rajesh Aggarwal	13	04
4.	Sh. B. P. Kanungo	13	05
5.	Sh. G. P. Khandelwal	13	09
6.	Sh. Prem Narain	04	04
7.	Sh. Rajinder Mohan Singh	08	08

3.2 Risk Management Committee

Risk Management Committee (RMC) has been constituted as per RBI letter DBOD No. BP-520/21.04.103/2002-03 dated 12.10.2002 on risk management and SEBI (LODR) Regulations 2015. The committee has overall responsibility of managing entire risk of the bank, devising suitable risk management policy including credit, market and operational risks, risk integration, implementation of best risk management practices and setting up various risk limits of the bank.

Composition as on 31.03.2016:

1. Ms. Usha Ananthasubramanian - Chairperson of the Committee
2. Sh. Gauri Shankar
3. Sh. K. V. Brahmaji Rao
4. Dr. Ram S. Sangapure

5. श्री जी.पी.खण्डेलवाल

6. सुश्री हीरू मीरचन्दानी

वित्तीय वर्ष के दौरान आयोजित बैठकों में सदस्य - निदेशकों के उपस्थित होने की संख्या

क्र. सं.	निदेशक का नाम	कार्यकाल के दौरान आयोजित बैठकों की संख्या	जितनी बैठकों में उपस्थित हुए
1.	सुश्री उषा अनंतसुब्रह्मण्यन	03	03
2.	श्री गौरी शंकर	04	04
3.	श्री के वी ब्रह्माजी राव	04	04
4.	डॉ. राम एस.संगापुरे	04	04
5.	श्री जी पी खण्डेलवाल	04	01
6.	श्री प्रेम नरायण	01	01
7.	श्री टी.सी. झलानी	02	02
8.	सुश्री हीरू मीरचन्दानी	04	03

3.3 स्टैक होल्डर रिलेशनशिप समिति

समिति सेबी विनियमन (एलओडीआर), 2015 के विनियम 20 की शर्तानुसार गठित की गई है। समिति बैंक द्वारा प्राप्त शेयरधारकों और बांडधारकों की शिकायतों की निगरानी और उनका निपटान करती है।

31.03.2016 की स्थिति के अनुसार संरचना

1. श्री सुधीर नायर - समिति के अध्यक्ष
2. श्री गौरी शंकर
3. श्री के वी ब्रह्माजी राव
4. डा. राम एस संगापूरे

वित्तीय वर्ष के दौरान आयोजित बैठकों में सदस्य-निदेशकों की उपस्थिति की संख्या

क्र. सं.	निदेशक का नाम	कार्यकाल के दौरान आयोजित बैठकों की संख्या	जितनी बैठकों में उपस्थित हुए
1	सुश्री उषा अनंतसुब्रह्मण्यन	01	01
2	श्री गौरी शंकर	06	05
3	श्री के वी ब्रह्माजी राव	06	05
4	डा. राम एस संगापूरे	06	05
5	श्री जी पी खंडेलवाल	01	00
6	श्री प्रेम नरायण	02	02
7	श्री राजिन्दर मोहन सिंह	01	01
8	श्री सुधीर नायर	02	02

श्री ए गोपीनाथन, कंपनी सचिव सेबी विनियमन (एलओडीआर), 2015 के विनियम 6(1) के अनुसरण में अनुपालना अधिकारी हैं।

वित्तीय वर्ष के दौरान शेयरधारकों/बांडधारकों से प्राप्त शिकायतों की स्थिति:

वर्ष 2015-16 के दौरान प्राप्त शिकायतों की संख्या	- 26
शेयरधारकों की संतुष्टि तक शिकायतों का निपटान न होने की संख्या	- शून्य
दिनांक 31.03.2016 तक लम्बित शिकायतों की संख्या	- शून्य

5. Sh. G. P. Khandelwal

6. Ms. Hiroo Mirchandani

No. of meetings attended by Member-Directors during the Financial Year:

S. No.	Name of Director	Meetings held during their tenure	Meetings attended
1	Ms. Usha Ananthasubramanian	03	03
2.	Sh. Gauri Shankar	04	04
3.	Sh. K. V. Brahmaji Rao	04	04
4.	Dr. Ram S. Sangapure	04	04
5.	Sh. G. P. Khandelwal	04	01
6.	Sh. Prem Narain	01	01
7.	Sh. T. C. Jhalani	02	02
8.	Ms. Hiroo Mirchandani	04	03

3.3 Stakeholders' Relationship Committee

The Committee has been constituted in terms of Regulation 20 of SEBI (LODR) Regulations, 2015. The Committee monitors grievances of shareholders and bondholders received by the Bank and its redressal thereof.

Composition as on 31.03.2016:

1. Sh. Sudhir Nayar - Chairman of the Committee
2. Sh. Gauri Shankar
3. Sh. K. V. Brahmaji Rao
4. Dr. Ram S. Sangapure

No. of meetings attended by Member-Directors during the Financial Year:

S. No.	Name of Director	Meetings held during their tenure	Meetings attended
1.	Ms. Usha Ananthasubramanian	01	01
2.	Sh. Gauri Shankar	06	05
3.	Sh. K. V. Brahmaji Rao	06	05
4.	Dr. Ram S. Sangapure	06	05
5.	Sh. G. P. Khandelwal	01	00
6.	Sh. Prem Narain	02	02
7.	Sh. Rajinder Mohan Singh	01	01
8.	Sh. Sudhir Nayar	02	02

Shri A. Gopinathan, Company Secretary, is the Compliance Officer in terms of Regulation 6 (1) of SEBI (LODR) Regulations, 2015.

Status of Shareholders'/bondholders' complaints received during the year:

Total no. of complaints received during 2015-16	- 26
No. of complaints not resolved to the satisfaction of shareholders	- Nil
No. of complaints pending as on 31.03.2016	-- Nil

3.4 नामांकन समिति

आरबीआई पत्र सं०. 46&47/29.39.01/2007-08 दिनांक 01.11.2007 के आधार पर बैंक के बोर्ड के लिए शेरधारक निदेशकों के चुनाव के लिए नामांकन प्रस्तुत करने वाले उम्मीदवारों के सम्बन्ध में “उपयुक्त तथा समुचित” मानकों का अनुपालन सुनिश्चित करने के लिए और चुनाव आयोजित करने हेतु नामांकन समिति गठन किया गया है।

31.03.2016 की स्थिति अनुसार संरचना

1. श्री राजेश अग्रवाल - समिति के अध्यक्ष
2. श्री जी पी खंडेलवाल
3. सुश्री हीरू मीरचन्दानी
4. श्री राजिन्दर मोहन सिंह

वित्तीय वर्ष के दौरान आयोजित बैठकों में सदस्य-निदेशकों की उपस्थिति की संख्या

क्र. सं.	निदेशकों के नाम	कार्यकाल के दौरान आयोजित बैठकों की संख्या	जितनी बैठकों में उपस्थित हुए
1	श्री राजेश अग्रवाल	03	02
2	श्री जी पी खंडेलवाल	03	02
3	सुश्री हीरू मीरचन्दानी	02	02
4	श्री राजिन्दर मोहन सिंह	01	01
5	श्री दिलीप कुमार साहा	01	01
6	श्री प्रेम नरायण	01	01

3.5 पारिश्रमिक समिति

सरकार के पत्र दिनांक 28.11.2013 द्वारा निर्धारित गुणात्मक और मात्रात्मक पैरामीटरों के आधार पर, समिति बैंक के प्रबन्ध निदेशक एवं मुख्य कार्यपालक अधिकारी तथा कार्यपालक निदेशकों के प्रोत्साहन के भुगतान के निर्णय हेतु पूर्णकालिक निदेशकों के प्रदर्शन की समीक्षा करती है।

31.03.2016 की स्थिति अनुसार संरचना

1. श्री राजेश अग्रवाल - समिति के अध्यक्ष
2. श्री बी.पी. कानूनगो
3. श्री जी.पी. खण्डेलवाल
4. सुश्री हीरू मीरचन्दानी

वित्तीय वर्ष के दौरान आयोजित सदस्य-निदेशकों द्वारा बैठकों में भाग लेने की संख्या

क्र. सं.	निदेशक का नाम	कार्यकाल के दौरान आयोजित बैठकों की संख्या	जितनी बैठकों में उपस्थित हुए
1	श्री राजेश अग्रवाल	01	01
2	श्री बी पी कानूनगो	01	01
3	श्री जी पी खण्डेलवाल	01	शून्य
4	श्री प्रेम नरायण	01	01
5	सुश्री हीरू मीरचन्दानी	शून्य	लागू नहीं

3.6 प्रबन्धन समिति (एमसी)

राष्ट्रीयकृत बैंकों की (प्रबन्धन एवं विविध प्रावधान) योजना 1970/1980

3.4 Nomination Committee

The Nomination committee has been constituted as per RBI letter No. 46&47/29.39.01/2007-08 dated 01.11.2007 to determine the fulfillment of 'fit and proper' criteria in respect of candidates submitting nominations for election as Shareholder Director(s) on the Board of Bank, as and when elections are held.

Composition as on 31.03.2016:

1. Sh. Rajesh Aggarwal - Chairman of the Committee
2. Sh. G. P. Khandelwal
3. Ms. Hiroo Mirchandani
4. Sh. Rajinder Mohan Singh

No. of meetings attended by Member-Directors during the Financial Year:

S.No.	Names of Directors	Meetings held during their tenure	Meetings attended
1.	Sh. Rajesh Aggarwal	03	02
2.	Sh. G. P. Khandelwal	03	02
3.	Ms. Hiroo Mirchandani	02	02
4.	Sh. Rajinder Mohan Singh	01	01
5.	Sh. Dilip Kumar Saha	01	01
6.	Sh. Prem Narain	01	01

3.5 Remuneration Committee

The Committee reviews performance of the whole-time directors to decide payment of incentive for MD & CEO and Executive Directors based on the qualitative and quantitative parameters prescribed by Government vide its communication dated 28.11.2013.

Composition as on 31.03.2016:

1. Sh. Rajesh Aggarwal - Chairman of the Committee
2. Sh. B. P. Kanungo
3. Sh. G. P. Khandelwal
4. Ms. Hiroo Mirchandani

No. of meetings attended by Member-Directors during the Financial Year:

S.No.	Names of Directors	Meetings held during their tenure	Meetings attended
1.	Sh. Rajesh Aggarwal	01	01
2.	Sh. B. P. Kanungo	01	01
3.	Sh. G. P. Khandelwal	01	Nil
4.	Sh. Prem Narain	01	01
5.	Ms. Hiroo Mirchandani	Nil	NA

3.6 Management Committee (MC)

The Committee has been constituted in terms of Section 13 of

की धारा 13 के अनुसार समिति गठित की गई है। समिति निम्नलिखित मदों, जोकि एमडी - सीईओ/प्र.का. ऋण अनुमोदन समिति (एचओसीएसी) -III के विवेकाधीन अधिकारों से परे हैं, पर विचार करती है।

- क. ऋण प्रस्तावों की स्वीकृति (निधि आधारित एवं गैर निधि आधारित)
- ख. ऋण समझौता/बट्टे खाते प्रस्ताव
- ग. पूँजी और राजस्व खर्च के अनुमोदनार्थ प्रस्ताव
- घ. परिसरों का अधिग्रहण एवं किराए पर लेने के मानदंडों में विचलन संबंधी प्रस्ताव
- ङ. वाद/अपील दायर करने से संबंधित प्रस्ताव, उनका बचाव करना इत्यादि
- च. सरकारी एवं अन्य अनुमोदित प्रतिभूतियों, अंडरराइटिंग सहित कंपनियों के शेयरों और डिबेंचरों में निवेश का प्रस्ताव
- छ. दान से सम्बन्धित प्रस्ताव
- ज. बोर्ड द्वारा संदर्भित अन्य कोई मामला

31.03.2016 की स्थिति के अनुसार संरचना

1. सुश्री उषा अनंतसुब्रह्मण्यन - समिति की अध्यक्ष
2. श्री गौरी शंकर
3. श्री के वी ब्रह्माजी राव
4. डा. राम एस. संगापूरे
5. श्री बी पी कानूनगो
6. सुश्री हीरु मीरचन्दानी
7. श्री सुधीर नायर

वर्ष के दौरान 18 बैठकों का आयोजन किया गया और 2 बैठकों के बीच अधिकतम अंतराल 34 दिनों का था।

वित्तीय वर्ष के दौरान सदस्य निदेशकों द्वारा बैठकों में भाग लेने की संख्या

क्र. सं.	निदेशक का नाम	कार्यकाल के दौरान आयोजित बैठकों की संख्या	कितनी बैठकों में उपस्थित हुए
1.	सुश्री उषा अनंतसुब्रह्मण्यन	12	12
2.	श्री गौरी शंकर	18	17
3.	श्री के वी ब्रह्माजी राव	18	16
4.	डा. राम एस. संगापूरे	18	18
5.	श्री बी पी कानूनगो	18	04
6.	श्री दिलीप कुमार साहा	14	14
7.	श्री टी सी झलानी	08	08
8.	सुश्री हीरु मीरचन्दानी	10	10
9.	श्री राजिन्द्र मोहन सिंह	09	09
10.	श्री सुधीर नायर	04	04

Nationalized Banks (Management and Miscellaneous Provisions) Scheme 1970/1980. The committee considers following matters which are beyond the discretionary powers of MD & CEO/Head Office Credit Approval Committee (HOCAC) III:-

- a) Sanctioning of credit proposals (Fund based & Non-Fund based),
- b) Loan compromise/write-off proposals,
- c) Proposal for approval of capital and revenue expenditure,
- d) Proposals relating to acquisition and hiring of premises including deviation from norms for acquisition and hiring of premises,
- e) Proposals relating to filing of suits/appeals, defending them etc.
- f) Proposals for Investments in Government and other approved securities, shares and debentures of companies including underwriting,
- g) Proposals relating to Donations,
- h) Any other matter referred by the Board.

Composition as on 31.3.2016

1. Ms. Usha Ananthasubramanian - Chairperson of the Committee
2. Sh. Gauri Shankar
3. Sh. K. V. Brahmaji Rao
4. Dr. Ram S. Sangapure
5. Sh. B. P. Kanungo
6. Ms. Hiroo Mirchandani
7. Sh. Sudhir Nayar

18 meetings were held during the year and maximum gap between two meetings was 34 days.

No. of meetings attended by Member-Directors during the Financial Year:

S. No.	Name of Director	Meetings held during their tenure	Meetings attended
1.	Ms. Usha Ananthasubramanian	12	12
2.	Sh. Gauri Shankar	18	17
3.	Sh. K. V. Brahmaji Rao	18	16
4.	Dr. Ram S. Sangapure	18	18
5.	Sh. B. P. Kanungo	18	04
6.	Sh. Dilip Kumar Saha	14	14
7.	Sh. T. C. Jhalani	08	08
8.	Ms. Hiroo Mirchandani	10	10
9.	Sh. Rajinder Mohan Singh	09	09
10.	Sh. Sudhir Nayar	04	04



3.7 प्र.का. ऋण अनुमोदन समिति (स्तर -III)

प्र.का. ऋण अनुमोदन समिति स्तर।।। का गठन वित्त मंत्रालय (एमओएफ), वित्तीय सेवाएं विभाग (डीएफएस) की अधिसूचना दिनांक 05.12.2011 की शर्तानुसार किया गया है। प्र.का. ऋण अनुमोदन समिति स्तर।।। रू. 100 करोड़ से अधिक और रू. 400 करोड़ (एकल) तक और 200 करोड़ से अधिक और रू. 800 करोड़ (समूह एक्सपोजर) तक के ऋण प्रस्तावों पर और सीएमडी/एमडी एवं सीईओ की पूर्व में निहित शक्तियों की सीमा तक ओटीएस/समझौता/बट्टा खाता प्रस्तावों पर विचार करती है।

31.03.2016 की स्थिति अनुसार संरचना :

1. सुश्री उषा अनंतसुब्रह्मण्यन - समिति की अध्यक्ष
2. श्री गौरी शंकर
3. श्री के वी ब्रह्माजी राव
4. डॉ. राम एस.संगापुरे

उक्त बोर्ड सदस्यों के अतिरिक्त निम्नलिखित कार्यात्मक विभागों के महाप्रबंधक भी समिति के सदस्य हैं।

- | | |
|-----------------------------------|---------------|
| i) वित्त प्रभाग | ii) ऋण प्रभाग |
| iii) एकीकृत जोखिम प्रबंधन प्रभाग | |
| iv) अंतर्राष्ट्रीय बैंकिंग प्रभाग | |

वित्तीय वर्ष के दौरान सदस्य निदेशकों द्वारा बैठकों में भाग लेने की संख्या

क्र. सं.	निदेशक का नाम	उनके कार्यकाल के दौरान हुई बैठकें	बैठक में भाग लिया
1.	सुश्री उषा अनंतसुब्रह्मण्यन	23	23
2.	श्री गौरी शंकर	35	31
3.	श्री के वी ब्रह्माजी राव	35	31
4.	डॉ. राम एस.संगापुरे	35	31

3.8 वसूली में प्रगति की निगरानी करने के लिए बोर्ड की समिति

समिति वित्तीय सेवाएं प्रभाग, वित्त मंत्रालय के पत्र लेखन F.No.7/112/2012-BOA दिनांक 21.11.2012 और F.No.7/2/2015- वसूली दिनांक 01.01.2016 की शर्तानुसार गठित की गई है।

- शीघ्र वसूली हेतु एनपीए प्रबंधन और विभिन्न टूलों में प्रभावी उपयोग को सुधारने हेतु तरीकों और कार्य नीतियों की समीक्षा करना।
- प्रूडेन्शियल बट्टे खातों सहित एनपीए वसूली में हुई प्रगति की निगरानी।
- डीआरटी/डीआरएटी पर लंबित मामलों/आरसी की स्थिति की समीक्षा।
- ऋण निगरानी तंत्र और अन्यमित/कमजोर खातों की समीक्षा और एनपीए की रोकथाम हेतु कदम उठाना।

3.7 Head Office Credit Approval Committee (Level – III)

The HO Credit Approval Committee Level III has been constituted in terms of Department of Financial Services (DFS), Ministry of Finance (MoF) notification dated 05.12.2011. It considers the credit proposals above ` 100 crores and up to ` 400 crores (standalone) and above ` 200 crores and up to ` 800 crores (group exposure). The committee also considers OTS/Compromise/Write off proposals to the extent of powers earlier vested with CMD/MD & CEO.

Composition as on 31.03.2016

1. Ms. Usha Ananthasubramanian - Chairperson of the Committee
2. Sh. Gauri Shankar
3. Sh. K. V. Brahmaji Rao
4. Dr. Ram S. Sangapure

Besides the above Board members General Managers of the following functional Divisions are also members of the Committee:

- | | |
|--|---------------------|
| i) Finance Division | ii) Credit Division |
| iii) Integrated Risk Management Division | |
| iv) International Banking Division | |

No. of meetings attended by Member-Directors during the Financial Year:

S. No.	Name of Director	Meetings held during their tenure	Meetings attended
1.	Ms. Usha Ananthasubramanian	23	23
2.	Sh. Gauri Shankar	35	31
3.	Sh. K. V. Brahmaji Rao	35	31
4.	Dr. Ram S. Sangapure	35	31

3.8 Special Committee of the Board to monitor the progress of recovery

The Committee has been constituted in terms of DFS, MoF letter F.No.7/112/2012-BOA dated 21.11.2012 and F.No.7/2/2015-Recovery dated 01.01.2016 to:

- Review the strategies to improve NPA management and effective utilization of various tools to expedite recovery.
- Monitor the progress of recovery in NPAs including prudential written-off accounts.
- Review the status of cases/RCS pending at DRTs/DRATs.
- Review the credit monitoring mechanism and status of irregular/weak accounts and the steps for prevention of NPAs.

31.03.2016 की स्थिति के अनुसार संरचना

1. सुश्री उषा अनंतसुब्रह्मण्यन - समिति की अध्यक्ष
2. श्री गौरी शंकर
3. श्री के वी ब्रह्माजी राव
4. डॉ. राम एस.संगापुरे
5. श्री राजिन्दर मोहन सिंह
6. श्री सुधीर नायर

वित्तीय वर्ष के दौरान आयोजित बैठकों में सदस्य - निदेशकों की उपस्थिति की संख्या

क्र. सं.	निदेशक का नाम	कार्यकाल के दौरान आयोजित बैठकों की संख्या	जितनी बैठकों में उपस्थित हुए
1	सुश्री उषा अनंतसुब्रह्मण्यन	08	07
2	श्री गौरी शंकर	12	09
3	श्री के वी ब्रह्माजी राव	12	09
4	डॉ. राम एस संगापूरे	12	10
5	श्री राजेश अग्रवाल	08	02
6	श्री राजिन्दर मोहन सिंह	04	04
7	श्री सुधीर नायर	04	04

3.9 स्वैच्छिक चूककर्ताओं की पहचान की समीक्षा के लिए समिति

समिति भा.रि.बैंक के मास्टर परिपत्र दि. 01.07.2014 तथा पत्र दिनांक 07.01.2015 की शर्तानुसार स्वैच्छिक चूककर्ताओं की पहचान के लिए समिति के आदेशों की समीक्षा करने हेतु गठित की गई।

31.03.2016 की स्थिति के अनुसार संरचना

1. सुश्री उषा अनंतसुब्रह्मण्यन - समिति की अध्यक्ष
2. श्री राजेश अग्रवाल
3. सुश्री हीरू मीरचन्दानी

वित्तीय वर्ष के दौरान आयोजित बैठकों में सदस्य-निदेशकों के उपस्थित होने की संख्या

क्र. सं.	निदेशक का नाम	उनके कार्यकाल के दौरान आयोजित बैठकों की संख्या	जितनी बैठकों में उपस्थिति हुए
1	सुश्री उषा अनंतसुब्रह्मण्यन	04	04
2	श्री गौरी शंकर	01	01
3	श्री राजेश अग्रवाल	05	02
4	श्री राजिन्दर मोहन सिंह (श्री राजेश अग्रवाल के स्थान पर)		03
5	श्री प्रेम नरायण	01	01
6	सुश्री हीरू मीरचन्दानी	04	04

Composition as on 31.03.2016:

1. Ms. Usha Ananthasubramanian - Chairperson of the Committee
2. Sh. Gauri Shankar
3. Sh. K. V. Brahmaji Rao
4. Dr. Ram S. Sangapure
5. Sh. Rajinder Mohan Singh
6. Sh. Sudhir Nayyar

No. of meetings attended by Member-Directors during the Financial Year:

S. No.	Name of Director	Meetings held during their tenure	Meetings attended
1.	Ms. Usha Ananthasubramanian	08	07
2.	Sh. Gauri Shankar	12	09
3.	Sh. K. V. Brahmaji Rao	12	09
4.	Dr. Ram S. Sangapure	12	10
5.	Sh. Rajesh Aggarwal	08	02
6.	Sh. Rajinder Mohan Singh	04	04
7.	Sh. Sudhir Nayyar	04	04

3.9 Committee for Review of identification of Wilful Defaulters

The Committee has been constituted in terms of RBI Master Circular dated 01.07.2014 and letter dated 07.01.2015 to review the orders of the Committee which has identified wilful defaulters.

Composition as on 31.03.2016:

1. Ms. Usha Ananthasubramanian - Chairperson of the Committee
2. Sh. Rajesh Aggarwal
3. Ms. Hiroo Mirchandani

No. of meetings attended by Member-Directors during the Financial Year:

S. No.	Name of Director	Meetings held during their tenure	Meetings attended
1.	Ms. Usha Ananthasubramanian	04	04
2.	Sh. Gauri Shankar	01	01
3.	Sh. Rajesh Aggarwal	05	02
4.	Sh. Rajinder Mohan Singh (co-opted in place of Sh. Rajesh Aggarwal)		03
5.	Sh. Prem Narain	01	01
6.	Ms. Hiroo Mirchandani	04	04

3.10 गैर सहयोगी उधारकर्ताओं की वर्गीकरण समीक्षा समिति

समिति भा.रि.बैंक की अधिसूचना सं०. DBR.No.CID. BC.54/20.16.064/2014-15 दिनांक 22.12.2014 की शर्तानुसार गैर सहयोगी उधारकर्ताओं की वर्गीकरण समीक्षा समिति के निर्णय की समीक्षा हेतु गठित की गई।

31.03.2016 की स्थिति के अनुसार संरचना

1. सुश्री उषा अनंतसुब्रह्मण्यन - समिति की अध्यक्ष
2. श्री राजेश अग्रवाल
3. सुश्री हीरू मीरचन्दानी

वित्तीय वर्ष 2015-16 में समिति की कोई बैठक नहीं हुई।

3.11 बोर्ड की विशेष समिति - धोखाधड़ी मामलों की निगरानी हेतु

समिति भा.रि.बैंक की पत्र सं०. RBI/2004.15 DBS.FGV(F) No./1004/23.04.01A/2003-04 दिनांक 14.01.2004 की शर्तानुसार ₹0 1.00 करोड़ तथा इससे अधिक, साथ ही राशि का ध्यान दिए बिना साइबर धोखाधड़ी के मामलों की निगरानी तथा समीक्षा हेतु यह विशेष समिति गठित की गई है ताकि :

- प्रणालीगत त्रुटियों की पहचान और उन्हें दूर करने के लिए उपाय प्रस्तुत करना।
- सीबीआई/पुलिस जांच की प्रगति, वसूली एवं स्टाफ दायित्व की निगरानी।
- धोखाधड़ी की पुनरावृत्ति रोकने के लिए उठाए गए सुधारात्मक कदमों के प्रभावशीलता की समीक्षा।
- रोकथाम तंत्र को मजबूत करने से संबंधित विचारे गए अन्य उपायों को प्रस्तुत करना।

31.03.2016 की स्थिति के अनुसार संरचना

1. सुश्री उषा अनंतसुब्रह्मण्यन - समिति की अध्यक्ष
2. श्री गौरी शंकर
3. श्री के वी ब्रह्माजी राव
4. डॉ. राम एस.संगापुरे
5. श्री राजेश अग्रवाल
6. श्री राजिन्दर मोहन सिंह

वित्तीय वर्ष के दौरान आयोजित बैठकों में सदस्य निदेशकों के उपस्थित होने की संख्या

क्र. सं.	निदेशक का नाम	कार्यकाल के दौरान आयोजित बैठकों की संख्या	जितनी बैठकों में उपस्थित हुए
1	सुश्री उषा अनंतसुब्रह्मण्यन	04	04
2	श्री गौरी शंकर	06	06

3.10 Non-cooperative Borrowers Classification Review Committee

The Committee has been constituted in terms of RBI notification no. DBR.No.CID.BC.54/20.16.064/2014-15 dated 22.12.2014 to review the decision of 'Non-Cooperative Borrower Classification Committee'.

Composition as on 31.03.2016:

1. Ms. Usha Ananthasubramanian - Chairperson of the Committee
2. Sh. Rajesh Aggarwal
3. Ms. Hiroo Mirchandani

No meeting of the committee was held during the Financial Year 2015-16.

3.11 Special Committee of Board – For monitoring fraud cases

The Committee has been constituted in terms of RBI letter no. RBI/2004.15 DBS.FGV(F) No./1004/23.04.01A/2003-04 dated 14.01.2004 for monitoring and reviewing all fraud cases of Rs.1.00 crore and above, as well as cyber frauds irrespective of the amount, so as to:

- Identify the systemic lacunae and put in place measures to plug the same.
- Monitor progress of CBI/Police investigation, recovery & staff accountability.
- Review the efficacy of the remedial action taken to prevent recurrence of frauds.
- Put in place other measures as may be considered relevant to strengthen the preventive mechanism.

Composition as on 31.03.2016:

1. Ms. Usha Ananthasubramanian - Chairperson of the Committee
2. Sh. Gauri Shankar
3. Sh. K. V. Brahmaji Rao
4. Dr. Ram S. Sangapure
5. Sh. Rajesh Aggarwal
6. Sh. Rajinder Mohan Singh

No. of meetings attended by Member-Directors during the Financial Year:

S. No.	Name of Director	Meetings held during their tenure	Meetings attended
1.	Ms. Usha Ananthasubramanian	04	04
2.	Sh. Gauri Shankar	06	06

3	श्री के वी ब्रह्माजी राव	06	06
4	डॉ. राम एस संगापूरे	06	06
5	श्री राजेश अग्रवाल	06	03
6	श्री प्रेम नरायण	02	02
7	श्री राजिन्द्र मोहन सिंह	04	04

3.12 सूचना प्रौद्योगिकी कार्यनीति समिति

समिति भा.रि.बैंक के परिपत्र सं०. RBI/2010-11/494/DBS.co.ITC. BC.No.6/31.02.008/2010-11 दिनांक 29.04.2011.की शर्तानुसार समिति गठित की गई। समिति के मुख्य कार्य इस प्रकार हैं:

- सूचना प्रौद्योगिकी कार्यनीति पर निर्देश देना।
- बैंक के कारोबार उद्देश्य के साथ आई टी उद्देश्य का संपूर्ण मिलान।
- आई टी संबंधी नीतियों का अनुमोदन व नियमित अंतराल पर इसकी समीक्षा।
- कारोबार वृद्धि के लिए सूचना प्रौद्योगिकी निवेशों से संबंधित बजटों का अनुमोदन व आवधिक आधार पर इसकी उपयोगिता की समीक्षा।
- आईटी ढांचा एंटरप्राइजेज की समीक्षा और इसमें सुधार यदि कोई हो।
- सूचना प्रौद्योगिकी जोखिमों का मूल्यांकन एवं जोखिम कम करने के लिए नियंत्रक सुझाव देना।
- आवधिक अंतरालों पर कारोबार में आई की वैल्यू व योगदान की समीक्षा व कहीं आवश्यक लगे सुधार हेतु सुझाव।
- आई टी संसाधनों के उपलब्धता की समीक्षा व सूचना प्रौद्योगिकी से संबंधित संसाधनों के उच्चस्तरीय सुधार के लिए मार्ग सुझाना।
- आवधिक आधार पर आईटी प्रदर्शन में मौखिक समीक्षा।
- उद्योग में सूचना प्रौद्योगिकी विकासों की समीक्षा बैठक में इसकी उपर्युक्तता और इसे ग्रहण करने में बैठक का मार्ग दर्शन।

31.03.2016 की स्थिति के अनुसार संरचना

1. श्री जी पी खंडेलवाल - समिति के अध्यक्ष
2. सुश्री उषा अनंतसुब्रह्मण्यन
3. श्री गौरी शंकर
4. श्री के वी ब्रह्माजी राव
5. डॉ. राम एस संगापूरे
6. श्री दिलीप कुमार साहा

3.	Sh. K. V. Brahmaji Rao	06	06
4.	Dr. Ram S. Sangapure	06	06
5.	Sh. Rajesh Aggarwal	06	03
6.	Sh. Prem Narain	02	02
7.	Sh. Rajinder Mohan Singh	04	04

3.12 I.T. Strategy Committee

The committee has been constituted as per RBI circular no. RBI/2010-11/494/DBS.co.ITC.BC.No.6/31.02.008/2010-11 dated 29.04.2011. The broad functions of the IT Strategy Committee are to:

- Give directions on Information Technology Strategy.
- Oversee Alignment of IT objective with the business objective of the Bank.
- Approve IT Related policies and review the same at periodic intervals.
- Approve the Budgets relating to Information Technology investments for business growth and review its utilization on a periodic basis.
- Review the Enterprise IT Architecture and bring improvements, if any.
- Evaluate risks in Information Technology and suggest controls to mitigate the risk.
- Reviewing the value and contribution of IT to business at periodic intervals and suggest improvements wherever required.
- Review the availability of I T resources and suggest ways for optimization of resources relating to Information Technology.
- Review IT performance metrics on periodic basis.
- Evaluate the Information Technology developments in the Industry, its suitability to the bank and guide the bank in adapting the same.

Composition as on 31.03.2016:

1. Sh. G. P. Khandelwal - Chairman of the Committee
2. Ms. Usha Ananthasubramanian
3. Sh. Gauri Shankar
4. Sh. K. V. Brahmaji Rao
5. Dr. Ram S. Sangapure
6. Sh. Dilip Kumar Saha



बोर्ड सदस्यों के अतिरिक्त महाप्रबन्धक (आईटी) भी समिति के सदस्य हैं।

Besides Board members, General Manager (IT) is also a member of the committee.

वित्तीय वर्ष के दौरान आयोजित बैठकों में सदस्य - निदेशकों के उपस्थित होने की संख्या

No. of meetings attended by Member-Directors during the Financial Year:

क्र. सं.	निदेशक का नाम	आयोजित बैठकों की संख्या	जितनी बैठकों में उपस्थित हुए
1	श्री जी पी खंडेलवाल	05	01
2	सुश्री उषा अनंतसुब्रह्मण्यन	03	03
3.	श्री गौरी शंकर	05	04
4	श्री के वी ब्रह्माजी राव	05	03
5	डॉ. राम एस.संगापूरे	05	04
6	श्री दिलीप कुमार साहा	05	05
7.	श्री टी सी झलानी	04	04
8.	श्री प्रेम नरायण	02	02

S. No.	Name of Director	Meetings held during their tenure	Meetings attended
1.	Sh. G. P. Khandelwal	05	01
2.	Ms. Usha Ananthasubramanian	03	03
3.	Sh. Gauri Shankar	05	04
4.	Sh. K. V. Brahmaji Rao	05	03
5.	Dr. Ram S. Sangapure	05	04
6.	Sh. Dilip Kumar Saha	05	05
7.	Sh. T. C. Jhalani	04	04
8.	Sh. Prem Narain	02	02

3.13 ग्राहक सेवा समिति

3.13 Customer Service Committee

समिति भा.रि.बैंक के पत्र दिनांक 14.08.2004 की शर्तानुसार तिमाही आधार पर बैंक की ग्राहक सेवा समीक्षा हेतु गठित की गई।

The committee has been constituted in terms of RBI letter dated 14.08.2004 to review customer service of the bank on quarterly basis.

31.3.2016 की स्थिति अनुसार संरचना

Composition as on 31.03.2016:

1. सुश्री उषा अनंतसुब्रह्मण्यन - समिति की अध्यक्ष
2. श्री गौरी शंकर
3. श्री के वी ब्रह्माजी राव
4. डॉ. राम एस. संगापूरे
5. श्री राजेश अग्रवाल
6. श्री दिलीप कुमार साहा
7. श्री राजिन्द्र मोहन सिंह
8. सुश्री हीरू मीरचन्दानी

1. Ms. Usha Ananthasubramanian - Chairperson of the Committee
2. Sh. Gauri Shankar
3. Sh. K. V. Brahmaji Rao
4. Dr. Ram S. Sangapure
5. Sh. Rajesh Aggarwal
6. Sh. Dilip Kumar Saha
7. Sh. Rajinder Mohan Singh
8. Ms. Hiroo Mirchandani

वित्तीय वर्ष के दौरान आयोजित सदस्य-निदेशकों द्वारा बैठकों में भाग लेने की संख्या

No. of meetings attended by Member-Directors during the Financial Year:

क्र. सं.	निदेशक का नाम	कार्यकाल के दौरान आयोजित बैठकों की संख्या	जितनी बैठकों में उपस्थित हुए
1	सुश्री उषा अनंतसुब्रह्मण्यन	03	03
2	श्री गौरी शंकर	04	04
3	श्री के वी ब्रह्माजी राव	04	03
4.	डा. राम एस संगापूरे	04	03
5	श्री राजेश अग्रवाल	04	शून्य
6	श्री दिलीप कुमार साहा	04	04
7.	श्री टी सी झलानी	01	01
8.	श्री राजिन्द्र मोहन सिंह	03	03
9.	सुश्री हीरू मीरचन्दानी	03	03

S. No.	Name of Director	Meetings held during their tenure	Meetings attended
1.	Ms. Usha Ananthasubramanian	03	03
2.	Sh. Gauri Shankar	04	04
3.	Sh. K. V. Brahmaji Rao	04	03
4.	Dr. Ram S. Sangapure	04	03
5.	Sh. Rajesh Aggarwal	04	Nil
6.	Sh. Dilip Kumar Saha	04	04
7.	Sh. T. C. Jhalani	01	01
8.	Sh. Rajinder Mohan Singh	03	03
9.	Ms. Hiroo Mirchandani	03	03

3.14 विजन के लिए बोर्ड की स्टीरिंग समिति

3.14 Steering Committee of Board for Vision

राष्ट्रीयकृत बैंकों की (प्रबन्धन एवं विविध प्रावधान) योजना 1970 की धारा

The Committee has been constituted in terms of Section 14

14 के अनुसार बैंक के प्रदर्शन के साथ विजन दस्तावेज के अंतर्गत निर्धारित लक्ष्यों की समीक्षा हेतु समिति गठित की गई है। अंतराल को कम करने के लिए समिति रणनीति बनाने के साथ साथ सम्बन्धित प्र.का.को अग्रसर करने के लिए मार्गदर्शित करती है।

31.3.2016 की स्थिति के अनुसार संरचना

1. सुश्री उषा अनंतसुब्रह्मण्यन - समिति की अध्यक्ष
2. श्री के वी ब्रह्माजी राव
3. श्री जी पी खंडेलवाल
4. श्री दिलीप कुमार साहा
5. श्री राजिन्दर मोहन सिंह

वित्तीय वर्ष के दौरान आयोजित बैठकों में सदस्य-निदेशकों के उपस्थित होने की संख्या

क्र. सं.	निदेशक का नाम	कार्यकाल के दौरान आयोजित बैठकों की संख्या	जितनी बैठकों में उपस्थित हुए
1	सुश्री उषा अनंतसुब्रह्मण्यन	01	शून्य
2	श्री के वी ब्रह्माजी राव	02	02
3	श्री जी पी खंडेलवाल	02	01
4	श्री दिलीप कुमार साहा	02	02
5	श्री राजिन्दर मोहन सिंह	01	01
6	श्री टी सी झलानी	01	01

3.15 सतर्कता/गैर सतर्कता अनुशासनिक कार्रवाई मामलों के निपटान की समीक्षा हेतु निदेशक समिति

समिति वित्त.मंत्रालय, आर्थिक कार्य विभाग, बैंकिंग प्रभाग-सतर्कता अनुभाग, के पत्र सं0. 10/12/90/VIG/CVOs दिनांक 24.10.1990 की शर्तानुसार तथा तिमाही आधार पर सतर्कता व गैर-सतर्कता अनुशासनात्मक कार्यवाही के मामलों के निपटान की समीक्षा हेतु गठित की गई।

31.03.2016 की स्थिति के अनुसार संरचना

1. सुश्री उषा अनंतसुब्रह्मण्यन - समिति की अध्यक्ष
2. श्री गौरी शंकर
3. श्री के वी ब्रह्माजी राव
4. डॉ. राम एस संगापूरे
5. श्री राजेश अग्रवाल
6. श्री बी.पी.कानूनगो

of the Nationalized Banks (Management and Miscellaneous Provisions) Scheme 1970 to review performance of the Bank vis-à-vis goals set under Vision document. The Committee deliberates upon strategies to meet the gaps, if any, inter-alia, guiding the concerned HO verticals to move forward.

Composition as on 31.03.2016:

1. Ms. Usha Ananthasubramanian - Chairperson of the Committee
2. Sh. K. V. Brahmaji Rao
3. Sh. G. P. Khandelwal
4. Sh. Dilip Kumar Saha
5. Sh. Rajinder Mohan Singh

No. of meetings attended by Member-Directors during the Financial Year:

S. No.	Name of Director	Meetings held during their tenure	Meetings attended
1.	Ms. Usha Ananthasubramanian	01	Nil
2.	Sh. K. V. Brahmaji Rao	02	02
3.	Sh. G. P. Khandelwal	02	01
4.	Sh. Dilip Kumar Saha	02	02
5.	Sh. Rajinder Mohan Singh	01	01
6.	Sh. T. C. Jhalani	01	01

3.15 Committee of Directors to review disposal of Vigilance/Non-vigilance Disciplinary action cases

The Committee has been constituted in terms of Department of Economic Affairs, Banking Division – Vigilance Section, MoF communication no. 10/12/90/VIG/CVOs dated 24.10.1990 and reviews disposal of vigilance and non-vigilance disciplinary action cases on quarterly basis.

Composition as on 31.03.2016:

1. Ms. Usha Ananthasubramanian - Chairperson of the Committee
2. Sh. Gauri Shankar
3. Sh. K. V. Brahmaji Rao
4. Dr. Ram S. Sangapure
5. Sh. Rajesh Aggarwal
6. Sh. B. P. Kanungo



वित्तीय वर्ष के दौरान आयोजित बैठकों में सदस्य-निदेशकों के उपस्थित होने की संख्या

क्र. सं.	निदेशक का नाम	उनके कार्यकाल के दौरान आयोजित बैठकों की संख्या	जितनी बैठकों में उपस्थिति हुए
1	सुश्री उषा अनंतसुब्रह्मण्यन	03	03
2	श्री गौरी शंकर	04	04
3	श्री के वी ब्रह्माजी राव	04	04
4	डॉ. राम एस.संगापुरे	04	04
5	श्री बी.पी.कानूनगो	04	01
6	श्री राजेश अग्रवाल	04	02

3.16 निदेशकों की पदोन्नति समिति

समिति भारत सरकार वित्त मंत्रालय, आर्थिक कार्य विभाग के पत्र सं०. F.No. 4/1/10/96-IR दिनांक 19.11.1997. के शर्तानुसार गठित की गई है। समिति उच्च कार्यपालक ग्रेड स्केल VI एवं स्केल VII में पदोन्नति के लिए उम्मीदवारों के संबंध में विचार करती है।

31.03.2016 की स्थिति के अनुसार संरचना

1. सुश्री उषा अनंतसुब्रह्मण्यन - समिति की अध्यक्ष
2. श्री गौरी शंकर
3. श्री राजेश अग्रवाल
4. श्री बी.पी.कानूनगो

वित्तीय वर्ष के दौरान आयोजित बैठकों में सदस्य-निदेशकों के उपस्थित होने की संख्या :

क्र. सं.	निदेशक का नाम	उनके कार्यकाल के दौरान आयोजित बैठकों की संख्या	जितनी बैठकों में उपस्थिति हुए
1	सुश्री उषा अनंतसुब्रह्मण्यन	शून्य	लागू नहीं
2	श्री गौरी शंकर	01	01
3	श्री राजेश अग्रवाल	01	01
4	श्री बी.पी.कानूनगो	01	01

3.17 अपीलीय प्राधिकारी व समीक्षा प्राधिकारी समिति

समिति का गठन पीएनबी अधिकारी कर्मचारियों (अनुशासन एवं अपील) विनियमन 1977 की शर्तानुसार अपीलीय प्राधिकारी/समीक्षा प्राधिकारी के रूप में कार्य करने हेतु किया गया है।

31.03.2016 की स्थिति के अनुसार समिति की संरचना

1. सुश्री उषा अनंतसुब्रह्मण्यन - समिति की अध्यक्ष
2. श्री गौरी शंकर
3. श्री के वी ब्रह्माजी राव
4. डा. राम एस संगापूरे
5. श्री राजेश अग्रवाल

No. of meetings attended by Member-Directors during the Financial Year:

S. No.	Name of Director	Meetings held during their tenure	Meetings attended
1.	Ms. Usha Ananthasubramanian	03	03
2.	Sh. Gauri Shankar	04	04
3.	Sh. K. V. Brahmaji Rao	04	04
4.	Dr. Ram S. Sangapure	04	04
5.	Sh. B. P. Kanungo	04	01
6.	Sh. Rajesh Aggarwal	04	02

3.16 Directors Promotion Committee

The Committee has been constituted in terms of Government of India (GoI), MoF, Department of Economic Affairs letter F.No. 4/1/10/96-IR dated 19.11.1997. The committee considers promotions from Top Executive Grade Scale-VI to Scale-VII.

Composition as on 31.03.2016

1. Ms. Usha Ananthasubramanian - Chairperson of the Committee
2. Sh. Gauri Shankar
3. Sh. Rajesh Aggarwal
4. Sh. B. P. Kanungo

No. of meetings attended by Member-Directors during the Financial Year:

S. No.	Name of Director	Meetings held during their tenure	Meetings attended
1.	Ms. Usha Ananthasubramanian	Nil	NA
2.	Sh. Gauri Shankar	01	01
3.	Sh. Rajesh Aggarwal	01	01
4.	Sh. B. P. Kanungo	01	01

3.17 Appellate Authority & Reviewing Authority Committee

The committee has been constituted to act as Appellate Authority/Reviewing Authority in terms of PNB Officer Employees' (Discipline and Appeal) Regulations, 1977.

Composition as on 31.03.2016:

1. Ms. Usha Ananthasubramanian - Chairperson of the Committee
2. Sh. Gauri Shankar
3. Sh. K. V. Brahmaji Rao
4. Dr. Ram S. Sangapure
5. Sh. Rajesh Aggarwal

वित्तीय वर्ष के दौरान आयोजित बैठकों में सदस्य- निदेशकों के उपस्थित होने की संख्या :

क्र. सं.	निदेशक का नाम	कार्यकाल के दौरान आयोजित बैठकें	जितनी बैठकों में उपस्थित हुए
1	सुश्री उषा अनंतसुब्रह्मण्यन	शून्य	लागू नहीं
2	श्री गौरी शंकर	02	02
3	श्री के वी ब्रह्माजी राव	02	02
4	डा. राम एस संगापूरे	02	02
5	श्री राजेश अग्रवाल	02	02

3.18 एचआर पर बोर्ड की स्टीयरिंग समिति

समिति का गठन वित्त मंत्रालय, वित्तीय सेवायें प्रभाग के उद्घरण पर बैंक की एच आर मामलों पर अध्ययन के लिए खण्डेलवाल समिति की संस्तुतियों की शर्तानुसार किया गया है।

31.03.2016 की स्थिति के अनुसार समिति की संरचना

1. सुश्री उषा अनंतसुब्रह्मण्यन - समिति की अध्यक्ष
2. श्री के वी ब्रह्माजी राव
3. श्री राजेश अग्रवाल

बाह्य सदस्य :

1. प्रो.राजेन के.गुप्ता - एचआर प्रोफेशनल
2. प्रो. हरीश के. गांधी - एचआर प्रोफेशनल

वित्तीय वर्ष के दौरान आयोजित बैठकों में सदस्य - निदेशकों के उपस्थित होने की संख्या

क्र. सं.	निदेशक का नाम	कार्यकाल के दौरान आयोजित बैठकें	जितनी बैठकों में उपस्थित हुए
1	सुश्री उषा अनंतसुब्रह्मण्यन	01	01
2	श्री के वी ब्रह्माजी राव	01	01
3	श्री राजेश अग्रवाल	01	01

3.19 मुख्तारनामा समिति

समिति बैंक के योग्य अधिकारियों/कर्मचारियों के जनरल पॉवर ऑफ अटॉर्नी स्वीकृति पर विचार करती है

31.3.2016 के अनुसार संरचना

1. श्री गौरी शंकर -समिति के अध्यक्ष
2. श्री के वी ब्रह्माजी राव
3. डा. राम एस संगापूरे
4. श्री दिलीप कुमार साहा
5. श्री सुधीर नायर

No. of meetings attended by Member-Directors during the Financial Year:

S. No.	Name of Director	Meetings held during their tenure	Meetings attended
1	Ms. Usha Ananthasubramanian	Nil	NA
2	Sh. Gauri Shankar	02	02
3	Sh. K. V. Brahmaji Rao	02	02
4	Dr. Ram S. Sangapure	02	02
5	Sh. Rajesh Aggarwal	02	02

3.18 Steering Committee of the Board on HR

The Committee has been constituted at the instance of DFS, Ministry of Finance, in terms of the recommendations of Khandelwal Committee for studying HR issues of the Bank.

Composition as on 31.03.2016:

1. Ms. Usha Ananthasubramanian - Chairperson of the Committee
2. Sh. K. V. Brahmaji Rao
3. Sh. Rajesh Aggarwal

External members:

1. Prof. Rajen K. Gupta - HR Professional
2. Prof. Harish K. Gandhi - HR Professional

No. of meetings attended by Member-Directors during the Financial Year:

S. No.	Name of Director	Meetings held during their tenure	Meetings attended
1.	Ms. Usha Ananthasubramanian	01	01
2.	Sh. K. V. Brahmaji Rao	01	01
3.	Sh. Rajesh Aggarwal	01	01

3.19 Power of Attorney Committee

The committee considers granting of General Power of Attorney to eligible officers/employees of the Bank.

Composition as on 31.03.2016

1. Sh. Gauri Shankar - Chairman of the Committee
2. Sh. K. V. Brahmaji Rao
3. Dr. Ram S. Sangapure
4. Sh. Dilip Kumar Saha
5. Sh. Sudhir Nayar

वित्तीय वर्ष के दौरान आयोजित बैठकों में सदस्य निदेशकों की उपस्थिति की संख्या:

क्र. सं.	निदेशक का नाम	कार्यकाल के दौरान आयोजित बैठकें	जितनी बैठकों में उपस्थित हुए
1	श्री गौरी शंकर	12	11
2	श्री के वी ब्रह्माजी राव	12	12
3	डा. राम एस संगापूरे	12	12
4	श्री दिलीप कुमार साहा	12	12
5	श्री टी.सी.झलानी	11	11
6	श्री सुधीर नायर	01	01

3.20 शेयरधारक निदेशकों के निर्वाचन पर विचार करने के लिए समिति - सार्वजनिक क्षेत्र के बैंकों द्वारा मतदान

समिति, भारत सरकार वित्तीय सेवाएं प्रभाग के पत्र दिनांक 03.04.2012 की शर्तानुसार, बैंक के शेयर धारित करने वाली ईकाईयों में निदेशकों के चुनाव के लिए उम्मीदवारों के प्रोफाइल और पृष्ठभूमि पर विचार कर निर्णय लेने हेतु की गयी है।

31.03.2016 की स्थिति के अनुसार संरचना

1. सुश्री उषा अनंतसुब्रह्मण्यन - समिति की अध्यक्ष
2. श्री गौरी शंकर
3. श्री के वी ब्रह्माजी राव
4. डा. राम एस संगापूरे

वित्तीय वर्ष 2015-16 के दौरान समिति की कोई बैठक नहीं हुई।

3.21 शेयर अंतरण समिति

समिति पीएनबी (शेयर एवं बैठकें) विनियमन 2000 के विनियम 2ए (i) की शर्तानुसार भौतिक शेयरों के अंतरण, डुप्लिकेट शेयर प्रमाण पत्र/ नये प्रमाण पत्र जारी करने, शेयरों के संप्रेषण, शेयरों के पुनः भौतिकीकरण इत्यादि की निगरानी एवं अनुमोदन हेतु गठित की गयी है।

31.03.2016 की स्थिति के अनुसार संरचना

1. सुश्री उषा अनंतसुब्रह्मण्यन - समिति की अध्यक्ष
2. डॉ० राम एस. संगापूरे
3. श्री सुधीर नायर

वित्तीय वर्ष के दौरान आयोजित बैठकों में सदस्य निदेशकों की उपस्थिति की संख्या

क्र. सं.	निदेशक का नाम	कार्यकाल के दौरान आयोजित बैठकों की संख्या	जितनी बैठकों में उपस्थित हुए
1	सुश्री उषा अनंतसुब्रह्मण्यन	15	13
2	श्री गौरी शंकर	24	23
3	श्री के वी ब्रह्माजी राव	11	09
4	डा. राम एस संगापूरे	11	08
5	श्री जी पी खंडेलवाल	03	00

No. of meetings attended by Member-Directors during the Financial Year:

S. No.	Name of Director	Meetings held during their tenure	Meetings attended
1.	Sh. Gauri Shankar	12	11
2.	Sh. K. V. Brahmaji Rao	12	12
3.	Dr. Ram S. Sangapure	12	12
4.	Sh. Dilip Kumar Saha	12	12
5.	Sh. T. C. Jhalani	11	11
6.	Sh. Sudhir Nayar	01	01

3.20 Committee to consider election of Shareholder Directors - voting by Public Sector Banks

The Committee, constituted in terms of Gol, DFS letter dated 03.04.2012, decides on the candidates for election as directors in entities in which Bank is holding a stake considering the profile and background of candidates.

Composition as on 31.03.2016:

1. Ms. Usha Ananthasubramanian - Chairperson of the Committee
2. Sh. Gauri Shankar
3. Sh. K. V. Brahmaji Rao
4. Dr. Ram S. Sangapure

No meeting of the committee was held during the Financial Year 2015-16.

3.21 Share Transfer Committee

The Committee has been constituted in terms of Regulation 2A (i) of PNB (Shares and Meetings) Regulations, 2000 to monitor and approve transfers of physical shares, issuance of duplicate share certificates/new certificates, transmission of shares, re-materialization of shares etc.

Composition as on 31.03.2016:

1. Ms. Usha Ananthasubramanian - Chairperson of the Committee
2. Dr. Ram S. Sangapure
3. Sh. Sudhir Nayar

No. of meetings attended by Member-Directors during the Financial Year:

S. No.	Name of Director	Meetings held during their tenure	Meetings attended
1.	Ms. Usha Ananthasubramanian	15	13
2.	Sh. Gauri Shankar	24	23
3.	Sh. K. V. Brahmaji Rao	11	09
4.	Dr. Ram S. Sangapure	11	08
5.	Sh. G. P. Khandelwal	03	00

6	श्री प्रेम नरायण	07	07
7	श्री राजिन्दर मोहन सिंह	06	06
8	श्री सुधीर नायर	07	07

4. निदेशकों का पारिश्रमिक :

प्रबंध निदेशक एवं मुख्य कार्यपालक अधिकारी और कार्यपालक निदेशकों (4 पूर्णकालिक निदेशकों) को भारत सरकार के नियमानुसार वेतन के द्वारा पारिश्रमिक का भुगतान किया जा रहा है। अध्यक्ष एवं प्रबंध निदेशक/प्रबंध निदेशक एवं मुख्य कार्यपालक अधिकारी तथा कार्यपालक निदेशकों के पारिश्रमिक और प्रदर्शन आधारित प्रोत्साहन के भुगतान का ब्यौरा निम्नलिखित है:

वित्तीय वर्ष 2015-16 के दौरान भुगतान किया गया वेतन

क्र. सं.	नाम	पद	वेतन को भुगतान (₹)	पेंशन हेतु बैंक को अंशदान (₹)
1.	सुश्री उषा अनंतसुब्रह्मण्यन	प्रबंध निदेशक एवं मुख्य कार्यपालक अधिकारी	13,28,129/-	60,645/-
2.	श्री गौरी शंकर	कार्यपालक निदेशक	17,99,063/-	82,149/-
3.	श्री के वी ब्रह्माजी राव	कार्यपालक निदेशक	17,46,635/-	79,755/-
4.	डा. राम एस संगापूरे	कार्यपालक निदेशक	17,46,635/-	79,755/-

₹ 14,39,747/- (चौदह लाख उन्तालीस हजार सात सौ सैतालीस रुपये मात्र) की कुल राशि का भुगतान श्री गौरी शंकर को उनकी सेवा निवृत्त पर अवकाश नकदी करण के घाटे पर भुगतान किया गया।

वर्ष दौरान किसी निदेशक को कोई स्टॉक विकल्प नहीं दिया गया है। सेवा करार एवं नोटिस अवधि सहित नियुक्ति की शर्तें सरकार के दिशा निर्देशों के अनुसार हैं। किसी निदेशक को कोई पृथक्करण शुल्क देय नहीं है।

पारिश्रमिक समिति अपनी बैठक दिनांक 05.06.2015 में वित्त वर्ष 2014-15 के लिए पूर्णकालिक निदेशकों को प्रदर्शन आधारित प्रोत्साहन भुगतान करने हेतु निम्नवत निर्णय लिया गया है।

क्र. सं.	नाम	पद	प्रोत्साहन राशि (₹ में)
1.	श्री के आर.कामत	भूतपूर्व अध्यक्ष एवं प्रबंध निदेशक	3,45,205/-
2.	श्री गौरी शंकर	कार्यपालक निदेशक	4,27,945/-
3.	श्री के वी ब्रह्माजी राव	कार्यपालक निदेशक	4,00,000/-
4.	डा. राम एस संगापूरे	कार्यपालक निदेशक	4,00,000/-

बैंक गैर कार्यपालक निदेशकों को बोर्ड अथवा उपसमितियों की बैठकों में भाग लेने के लिए भारत सरकार द्वारा निर्धारित शुल्क के अलावा कोई अन्य पारिश्रमिक नहीं देता। उक्त शुल्क निम्नलिखित है:-

बैठक	प्रत्येक बैठक में भाग लेने के लिये देय शुल्क (₹ में)
बोर्ड	20,000/-
बोर्ड की उप समिति	10,000/-

6.	Sh. Prem Narain	07	07
7.	Sh. Rajinder Mohan Singh	06	06
8.	Sh. Sudhir Nayar	07	07

4. Remuneration of Directors:

The Managing Director and CEO and the Executive Directors (Four whole time directors) are being paid remuneration by way of salary as per rules framed by the Government of India. The details of remuneration and Performance Linked Incentives paid to CMD/ Managing Director & CEO and Executive Director/s are as under:

Salary paid during financial year 2015-16:

S. No	Name	Designation	Salary paid (₹)	Bank's contribution to Pension (₹)
1.	Ms. Usha Ananthasubramanian	MD & CEO	13,28,129/-	60,645/-
2.	Sh. Gauri Shankar	Executive Director	17,99,063/-	82,149/-
3.	Sh. K. V. Brahmaji Rao	Executive Director	17,46,635/-	79,755/-
4.	Dr. Ram S. Sangapure	Executive Director	17,46,635/-	79,755/-

A sum of Rs. 14,39,747/- (Rs. Fourteen lacs thirty nine thousand seven hundred and forty seven only) has been paid on account of leave encashment to Sh. Gauri Shankar on his superannuation.

No stock options have been issued to any Director during the year. Terms of appointment including service contracts and notice period are as per Government guidelines. No severance fee is payable to any Director.

The Remuneration Committee in its meeting held on 05.06.2015 decided to pay performance linked incentive to the whole-time directors for financial year 2014-15, as per details given below:

S. No.	Name	Designation	Amount of incentive (₹)
1.	Sh. K. R. Kamath	Ex CMD	3,45,205/-
2.	Sh. Gauri Shankar	Executive Director	4,27,945/-
3.	Sh. K. V. Brahmaji Rao	Executive Director	4,00,000/-
4.	Dr. Ram S. Sangapure	Executive Director	4,00,000/-

The Bank does not pay remuneration to the Non-Executive Directors except sitting fees fixed by Government of India, for attending the meetings of the Board or its sub-committees. The fees payable is as under:-

Meeting	Sitting Fees payable per Meeting (₹)
Board	20,000/-
Sub-Committee of Board	10,000/-



वित्त वर्ष 2015-16 के दौरान गैर-कार्यपालक निदेशकों को भाग लेने के लिए फीस का भुगतान निम्नवत् है (पूर्णकालिक निदेशकों और भारि.बैंक के प्रतिनिधि निदेशक को भाग लेने के लिए किसी प्रकार की फीस का भुगतान नहीं किया जाता)।

क्र. सं.	निदेशक का नाम	भुगतान की गई राशि रूप में
1	श्री टी सी झलानी	4,30,000/-
2	श्री दिलीप कुमार साहा	5,45,000/-
3	श्री जी पी खण्डेलवाल	3,50,000/-
4	सुश्री हीरू मीरचन्दानी	4,20,000/-
5	श्री प्रेम नरायण	2,20,000/-
6	श्री राजिन्दर मोहन सिंह	5,60,000/-
7	श्री सुधीर नायर	2,50,000/-

5. विवेकाधीन अपेक्षाओं का अनुपालन

क्र. सं.	गैर अनिवार्य अपेक्षाएं	कार्यान्वयन की स्थिति
ए.	निदेशक मंडल - गैर कार्यपालक अध्यक्ष को कम्पनी के खर्च पर अध्यक्ष का कार्यालय सम्भालने का हक है।	भारत सरकार द्वारा कोई अध्यक्ष नियुक्त नहीं किया गया है और अध्यक्ष का पद दिनांक 31.3.2016 से खाली है।
बी	शेयरधारकों के अधिकार - शेयरधारकों को गत छह माह की महत्वपूर्ण घटनाओं के सारांश सहित वित्तीय परिणामों की अर्द्धवार्षिक घोषणा प्रेषित की जाए।	तिमाही/वार्षिक वित्तीय परिणाम एनएसई/बीएसई को भेजे/समाचार पत्रों में प्रकाशित किये जाते हैं तथा प्रमुख विशेषताओं सहित बैंक की वेबसाइट पर प्रदर्शित किये जाते हैं। आम बैठक से पूर्व शेयरधारकों को वार्षिक रिपोर्ट भेज दी जाती है।
सी	लेखापरीक्षा रिपोर्ट में संशोधित - सूचीबद्ध इकाई बैंक बिना अर्हता असंशोधित लेखा परीक्षा सहित वित्तीय विवरणों की दिशा में जा सकती है।	बैंकों की वार्षिक वित्तीय विवरणी आयोग्य है। महत्वपूर्ण लेखा नीतियां एवं लेखों पर टिप्पड़ियां अनुसूचियों में दिए गए हैं जो व्याख्यात्मक प्रकृति के हैं।
डी	अध्यक्ष एवं मुख्य कार्यपालक अधिकारी के पद अलग - सूचीबद्ध इकाई अध्यक्ष और प्रबंध निदेशक एवं मुख्य कार्यपालक अधिकारी के पद पर अलग अलग व्यक्तियों की नियुक्ति कर सकती है।	भारत सरकार ने अध्यक्ष और प्रबंध निदेशक एवं मुख्य कार्यपालक अधिकारी के पद को विभाजित कर दिया है। तदनुसार प्रबंध निदेशक एवं मुख्य कार्यपालक अधिकारी पहले से ही पदस्थापित है तथा अध्यक्ष की नियुक्ति अभी तक नहीं हुई है।
ई	आंतरिक लेखापरीक्षक की रिपोर्टिंग - आंतरिक लेखा परीक्षक समिति को सीधे रिपोर्ट कर सकते हैं।	महाप्रबन्धक (निरीक्षण एवं लेखा परीक्षा) जो लेखा परीक्षा समिति हेतु आंतरिक लेखा परीक्षा कार्य रिपोर्ट का नेतृत्व करते हैं।

6. आम सभा की बैठकें

शेयरधारकों की पिछले तीन वर्षों के दौरान हुई वार्षिक आम बैठकों (एजीएम)

The total Sitting Fee paid to the Non-Executive Directors during the Year 2015-16 is as under: (No sitting fee is payable to whole time directors and director representing Government of India & RBI):

S. No.	Name of the Director	Sitting Fee paid (in `)
1	Sh. T. C. Jhalani	4,30,000/-
2	Sh. Dilip Kumar Saha	5,45,000/-
3	Sh. G. P. Khandelwal	3,50,000/-
4	Ms. Hiroo Mirchandani	4,20,000/-
5	Sh. Prem Narain	2,20,000/-
6	Sh. Rajinder Mohan Singh	5,60,000/-
7	Sh. Sudhir Nayar	2,50,000/-

5. Compliance of discretionary requirements

Sr. No.	Non Mandatory requirements	Status of implementation
A	The Board - A non-executive Chairman may be entitled to maintain a Chairman's office at the company's expense	No Chairman has been posted by the Government of India and the post is vacant as on 31.03.2016.
B	Shareholders' Rights - A half-yearly declaration of financial performance including summary of the significant events in last six-months, may be sent to shareholders.	The quarterly / Annual Financial Results are sent to NSE/BSE, published in newspapers and placed on Bank's website including highlights. Annual reports are also sent to the shareholders before AGM.
C	Modified opinion(s) in audit report - The listed entity may move towards a regime of financial statements with unmodified audit opinion.	The Bank's Annual Financial Statements are unqualified. Significant Accounting Policies and Notes to Accounts are contained in schedules, which are explanatory in nature.
D	Separate Posts of Chairperson and Chief Executive Officer - The listed entity may appoint separate persons to the post of Chairperson and Managing Director and CEO.	The Government of India has split the post of Chairman and Managing Director & CEO. Accordingly, MD & CEO is already posted and Chairman is yet to be appointed.
E	Reporting of internal auditor - The internal auditor may report directly to the audit committee.	General Manager (Inspection & Audit) who is heading the internal audit functions reports to the Audit Committee.

6. General Body Meetings

The details of Annual General Meetings (AGM) and

और असाधारण आम बैठकों (ईजीएम) के विवरण इस प्रकार हैं :

बैठक का प्रकार	दिन, दिनांक एवं समय	स्थान	उद्देश्य
बारहवीं एजीएम	शनिवार, 29 जून, 2013 11.00 बजे पूर्वाह्न	पीएनबी ऑडिटोरियम, केन्द्रीय स्टाफ कॉलेज, 8 अंडरहिल रोड, सिविल लाईन्स, दिल्ली - 110054	31.03.2013 को समाप्त वर्ष के लिए बैंक के लेखा परीक्षित तुलन पत्र तथा लाभ व हानि खाते पर विचार-विमर्श, अनुमोदन एवं अपनाना और वार्षिक लाभांश की घोषणा करना।
ईजीएम	सोमवार, 16 दिसम्बर, 2013 11.00 बजे पूर्वाह्न	पीएनबी ऑडिटोरियम, केन्द्रीय स्टाफ कॉलेज, 8 अंडरहिल रोड, सिविल लाईन्स, दिल्ली - 110054	सेबी (आईसीडीआर) विनियमन 2009 की शर्तानुसार अधिमान आधार पर भारत सरकार को 85,96,530 इक्विटी शेयर जारी करने और आबंटन के लिए शेयरधारकों से अनुमोदन प्राप्त करना।
तेरहवीं एजीएम	सोमवार, 30 जून, 2014 11.00 बजे पूर्वाह्न	पीएनबी ऑडिटोरियम, केन्द्रीय स्टाफ कॉलेज, 8 अंडरहिल रोड, सिविल लाईन्स, दिल्ली - 110054	31.03.2014 को समाप्त वर्ष के लिए बैंक के लेखा परीक्षित तुलन पत्र तथा लाभ व हानि खाते पर विचार-विमर्श, अनुमोदन एवं अपनाना।
ईजीएम	बृहस्पतिवार, 19 मार्च, 2015 10.30 बजे पूर्वाह्न	पीएनबी ऑडिटोरियम, केन्द्रीय स्टाफ कॉलेज, 8 अंडरहिल रोड, सिविल लाईन्स, दिल्ली - 110054	निम्न के लिए शेयरधारकों का अनुमोदन प्राप्त करना : (i) विशेष संकल्प के माध्यम से एफपीओ/क्व्यूआईपी/ईएसपीएस या किसी अन्य माध्यम से या तत्संबंधी किसी अन्य संयोजन द्वारा बैंक की पूंजी बढ़ाना। (ii) सेबी (आईसीडीआर) विनियमन, 2009 की शर्तानुसार अधिमान आधार पर भारत सरकार के पक्ष में 4,42,07,317 इक्विटी शेयरों का निर्गम एवं आबंटन।

Extraordinary General Meeting (EGM) of shareholders during the last three years are as follows:

Type of Meeting	Day, Date & Time	Venue	Purpose
Twelfth AGM	Saturday, June 29, 2013 at 11a.m.	PNB Auditorium, Central Staff College, 8, Underhill Road, Civil Lines, Delhi -110054	To discuss, approve & adopt the Audited Balance Sheet and Profit & Loss Account of the Bank for year ended 31.03.2013 and to declare Annual Dividend.
EGM	Monday, December 16, 2013 at 11 a.m.	PNB Auditorium, Central Staff College, 8, Underhill Road, Civil Lines, Delhi -110054	To seek approval of the shareholders for issuing and allotting 85,96,530 equity shares to Govt. of India on preferential basis in terms of SEBI (ICDR) Regulations, 2009.
Thirteenth AGM	Monday, June 30, 2014 at 11a.m.	PNB Auditorium, Central Staff College, 8, Underhill Road, Civil Lines, Delhi -110054	To discuss, approve & adopt the Audited Balance Sheet and Profit & Loss Account of the Bank for year ended 31.03.2014.
EGM	Thursday, March 19, 2015 at 10.30 a.m.	PNB Auditorium, Central Staff College, 8, Underhill Road, Civil Lines, Delhi -110054	To seek approval of the shareholders for (i) raising of capital by way of FPO/QIP/ESPS or any other mode or any combination thereof by way of Special Resolution (ii) issuing and allotting 4,42,07,317 equity shares to Govt. of India on preferential basis in terms of SEBI (ICDR) Regulations, 2009.



चौदहवीं एजीएम	मंगलवार, 30 जून, 2015 10.00 बजे पूर्वाह्न	पीएनबी ऑडिटोरियम, केन्द्रीय स्टाफ कॉलेज, 8 अंडरहिल रोड, सिविल लाईन्स, दिल्ली - 110054	- 31.03.2015 को समाप्त वर्ष के लिए बैंक के लेखा परीक्षित तुलन पत्र एवं लाभ-हानि खाते पर परिचर्चा, अनुमोदन एवं अपनाना। - 2014-15 के लिए लाभांश की घोषणा करना - एक शेयरधारक निर्देशक का चुनाव
ईजीएम	सोमवार, 28 सितम्बर, 2015 10.00 बजे पूर्वाह्न	पीएनबी ऑडिटोरियम, केन्द्रीय स्टाफ कॉलेज, 8 अंडरहिल रोड, सिविल लाईन्स, दिल्ली - 110054	सेबी (आईसीडीआर) विनियमन 2009 की शर्तानुसार अधिमान आधार पर भारत सरकार को 10,90,40,543 इक्विटी शेयर जारी करने और आबंटन के लिए शेयरधारकों से अनुमोदन प्राप्त करना।

Fourteenth AGM	Tuesday, June 30, 2015 at 10a.m.	PNB Auditorium, Central Staff College, 8, Underhill Road, Civil Lines, Delhi -110054	- To discuss, approve & adopt the Audited Balance Sheet and Profit & Loss Account of the Bank for year ended 31.03.2015. - To declare Dividend for 2014-15. - Election of one Shareholder Director.
EGM	Monday, September 28, 2015 at 10 a.m.	PNB Auditorium, Central Staff College, 8, Underhill Road, Civil Lines, Delhi -110054	To seek approval of the shareholders for issuing and allotting 10,90,40,543 equity shares to Govt. of India on preferential basis in terms of SEBI (ICDR) Regulations, 2009.

विगत तीन वार्षिक आम बैठकों में कोई विशेष संकल्प प्रस्तुत नहीं किए गए।

डाक से मतधिकार (पोस्टल बैलट) - बैंक ने ऐसा कोई कार्य आयोजित नहीं कराया है जिसमें वित्तीय वर्ष के दौरान डाक द्वारा मतदान की अनुमति दी गयी हो और वर्तमान में कोई कारोबार पोस्ट बैलट के माध्यम से कराया जाना प्रस्तावित नहीं है।

7. सेबी(एलओडीआर) विनियमन 2015 की अनुसूची V {C(10)} के अनुसार अन्य प्रकटीकरण

- 7.1 वर्ष के दौरान ऐसी कोई महत्वपूर्ण सम्बन्धी पार्टी ट्रांजेक्शन नहीं हुई है जो कि बैंक के हित को प्रभावित करे।
- 7.2 भारतीय रिजर्व बैंक/आईसीएआई के दिशा निर्देशों के अनुसरण में बैंक के संबंधित पार्टी लेन-देन 31.3.2016 की स्थिति अनुसार तुलनपत्र के लेखों पर टिप्पणियां (अनुसूची 18) में दर्शाए गये हैं। संबंधित पक्ष के साथ लेन-देन करने की नीति बैंक की वेबसाइट https://www.pnbindia.in/new/Upload/En/Policy_on_Related_Party_Transactions.PDF पर दी गयी है।
- 7.3 विगत 3 वर्षों के दौरान पूंजी बाजार से संबंधित मामलों के संबंध में सेबी/स्टॉक एक्सचेंजों द्वारा बैंक पर कोई दंड/प्रतिबंध नहीं लगाया गया था।
- 7.4 बैंक ने विजिल मैकेनिजम व्हीसल ब्लोअर पॉलिसी स्थापित की है और किसी भी व्यक्ति को लेखा परीक्षा समिति में आने के लिए रोका नहीं गया है।
- 7.5 अनिवार्य आवश्यकताओं का पालन किया गया है तथा गैर अनिवार्य आवश्यकताओं का ग्रहण उक्त पैरा 5 में दिया गया है।

No special resolutions were put through in the last three Annual General Meetings.

Postal Ballot - Bank has not conducted any business in which postal ballot is permitted, during the financial year and at present no business is proposed to be conducted through postal ballot.

7. Other Disclosures as per Schedule V {C(10)} of SEBI (LODR) Regulations 2015

- 7.1 There has been no significant related party transaction during the year that may have had potential conflict of interest with the Bank.
- 7.2 The Related Party Transactions of the Bank as per RBI / ICAI guidelines are disclosed in the Notes on Accounts (in Schedule 18) of the Balance Sheet as on 31.03.2016. Policy on dealing with Related Party Transactions is available on Bank's website at https://www.pnbindia.in/new/Upload/En/Policy_on_Related_Party_Transactions.PDF
- 7.3 No penalties/strictures were imposed on the Bank by SEBI/ Stock Exchanges for non-compliance in respect of matters related to Capital Market during the last three years.
- 7.4 The Bank has established vigil mechanism, whistle blower policy and no person has been denied access to the audit committee.
- 7.5 Mandatory requirements are complied with and adoption of non-mandatory requirements are given at para 5 above.

7.6 'मैटिरियल' अनुषंगी निर्धारण के लिए पॉलिसी हेतु वेब लिंक है: https://www.pnbindia.in/new/Upload/En/policy_on_determining_material_subsidiaries.pdf

7.7 कमोडिटी मूल्य जोखिम तथा कमोडिटी हेजिंग गतिविधियाँ शून्य है।

8. बैंक की 4 घरेलू अनुषंगियाँ हैं, नामतः

- पीएनबी गिल्ट्स लिमिटेड
- पीएनबी हाउसिंग फाइनेंस लिमिटेड
- पीएनबी इनवेस्टमेंट सर्विसेस लिमिटेड
- पीएनबी इश्योरेंस ब्रोकिंग प्रा.लि.*

*कम्पनी को समाप्त करने के कदम उठा लिए गए हैं क्योंकि कम्पनी ने पहले से ही दिनांक 14.02.2011 को अपना लाइसेंस सरेंडर कर दिया है।

पीएनबी गिल्ट्स लि. एक सूचीबद्ध ईकाई है जहाँ बैंक के दो निदेशक कम्पनी के बोर्ड के भी निदेशक हैं।

इसके अतिरिक्त बैंक के पास दो अंतर्राष्ट्रीय अनुषंगियाँ हैं, नामतः

- पंजाब नेशनल बैंक (अंतर्राष्ट्रीय) लिमिटेड (पीएनबीआईएल), यू के
- ड्रुक पीएनबी बैंक लि. भूटान

9. संचार माध्यम

तिमाही वित्तीय परिणामों को स्टॉक एक्सचेंज (एनएसई - बीएसई) में प्रचार के लिए भेजा जाता है।

वित्तीय परिणाम कॉर्पोरेट विज्ञापन और सूचनाएं इत्यादि किन्हीं दो (अंग्रेजी व हिन्दी) अत्यधिक परिचालन वाले समाचार पत्रों मुख्यतः टाइम्स ऑफ इंडिया, हिन्दुस्तान टाइम्स, बिजनेस स्टैंडर्ड, फाइनेंशियल एक्सप्रेस, इकोनॉमिक टाइम्स, नवभारत टाइम्स, हिन्दुस्तान, बिजनेस स्टैंडर्ड (हिन्दी), दैनिक जागरण और जनसत्ता में प्रकाशित किए जाते हैं।

तिमाही/वार्षिक वित्तीय परिणाम और संस्थागत निवेशकों/विश्लेषकों को बताये गये प्रेजेंटेशनों को बैंक की वेबसाइट (www.pnbindia.in) के अतिरिक्त स्टॉक एक्सचेंज www.nseindia.com तथा www.bseindia.com पर दर्शाया जाता है।

इसके अलावा, वित्तीय परिणामों को हितधारकों को प्रिंट एवं इलेक्ट्रॉनिक मीडिया के माध्यम से समाचार विज्ञापितियों द्वारा भी सूचित किया जाता है।

वार्षिक रिपोर्ट बैंक की वेबसाइट के अतिरिक्त स्टॉक एक्सचेंज की वेबसाइटों पर भी दर्शाया जाता है।

10. आम शेयरधारकों के लिए सूचना

10.1 बैंक के शेयरधारकों की वार्षिक आम बैठक :

15वाँ वार्षिक आम बैठक का कार्यक्रम इस प्रकार है:

दिन, तिथि व समय : बृहस्पतिवार, 30 जून, 2016 को पूर्वाह्न 10.00 बजे

स्थान : पीएनबी ऑडिटोरियम, केंद्रीय स्टाफ कॉलेज
8, अंडरहिल रोड, सिविल लाइन्स,
दिल्ली - 110054

7.6 Web link for the policy for determining "material" subsidiary is https://www.pnbindia.in/new/Upload/En/policy_on_determining_material_subsidiaries.pdf

7.7 Commodity price risks and Commodity hedging activities are Nil.

8. The Bank has four domestic subsidiaries, namely:

- PNB Gilts Ltd.
- PNB Housing Finance Ltd.
- PNB Investment Services Ltd.
- PNB Insurance Broking Pvt. Ltd.*

*Steps are being taken for winding up of the company as the licence has already been surrendered on 14.02.2011.

PNB Gilts Ltd. is a listed entity where two of the Directors of the Bank are also Directors on the Board of that Company.

Further, the Bank has two international subsidiaries, namely:

- Punjab National Bank (International) Limited (PNBIL), UK
- Druk PNB Bank Ltd., Bhutan.

9. Means of Communication

The quarterly financial results are submitted to the Stock Exchanges (NSE & BSE) for dissemination.

Financial results, corporate advertisements and notices etc. are also published in any 2 (English and Hindi) of the widely circulated newspapers viz. Times of India, Hindustan Times, Business Standard, Financial Express, Economic Times, Navbharat Times, Hindustan, Business Standard (Hindi), Dainik Jagran and Jansatta.

The quarterly/annual financial results and presentations made to institutional investors/analysts are also placed on the website of the Bank (www.pnbindia.in) besides websites of stock exchanges www.nseindia.com and www.bseindia.com

Further, the financial results are also communicated to the stakeholders through news releases through print and electronic media.

The Annual Report is also hosted on the Bank's website besides the websites of the stock exchanges.

10. General Shareholders' Information

10.1 Annual General Meeting of the shareholders of the Bank:

The following is the schedule of the 15th Annual General Meeting:

Day, Date & Time : Thursday, 30th June 2016 at 10.00 a.m.

Venue : PNB Auditorium, Central Staff College,
8, Underhill Road, Civil Lines,
Delhi - 110 054



10.2 वित्तीय कैलेंडर 2016-17 के लिए (सम्भावित)

निम्नांकित समाप्त अवधि/तिमाही वित्तीय परिणामों का अनुमोदन -
जून 30, 2016 को समाप्त तिमाही - अगस्त, 14, 2016
सितम्बर 30, 2016 को समाप्त तिमाही - नवम्बर, 14, 2016
दिसम्बर 31, 2016 को समाप्त तिमाही - फरवरी, 14, 2017
मार्च, 31, 2017 को समाप्त तिमाही/वर्ष - लेखापरीक्षित लेखे-18 मई, 2017 तक

10.3 लाभांश का ब्यौरा - वित्तीय वर्ष 2015-16 के लिए

लाभांश - बैंक के निदेशक मंडल ने वित्त वर्ष 2015-16 के लिए लाभांश भुगतान की संस्तुति नहीं की है।

10.4 (i) स्टॉक एक्सचेंजों पर सूचीकरण:

बैंक के शेयर निम्नलिखित स्टॉक एक्सचेंजों में सूचीबद्ध हैं :-

स्टॉक एक्सचेंज	स्टॉक कोड	सूचीकरण की आरम्भिक तिथि
नेशनल स्टॉक एक्सचेंज ऑफ़ इंडिया लि0 (एनएसई) बान्द्रा - कुर्ला कॉम्प्लेक्स, मुम्बई	पीएनबी	24.04.2002
बाम्बे स्टॉक एक्सचेंज लिमिटेड, (बीएसई) पी.जे. टॉवर्स, दलाल स्ट्रीट, मुम्बई	532461	25.04.2002

(ii) सूचीकरण शुल्क तथा अभिरक्षा शुल्क का भुगतान

एनएसई तथा बीएसई को वार्षिक सूचीकरण शुल्क तथा एनएसडीएल और सीडीएसएल को वार्षिक अभिरक्षा शुल्क अद्यतन अदा है।

10.5 लेखाबन्दी की तिथियाँ - 25.06.2016 से 30.06.2016 (दोनों दिन शामिल)

रिमोट ई-वोटिंग के लिए कट-ऑफ-तिथि - 24.06.2016

10.6 बैंक के शेयरों के बाजार मूल्य (₹) ऑकड़े/कार्य निष्पादन*

माह	एनएसई			बीएसई			संयुक्त मात्रा
	उच्च	न्यून	मात्रा	उच्च	न्यून	मात्रा	
अप्रैल-15	166.70	148.65	95178969	166.85	148.80	12263651	107442620
मई	166.65	142.75	128864942	166.60	143.15	21875918	150740860
जून	153.85	130.40	83621285	153.90	130.35	11742094	95363379
जुलाई	151.10	135.15	118595004	150.90	135.30	15045979	133640983
अगस्त	173.30	142.40	119679092	173.05	142.40	15072226	134751318
सितम्बर	139.75	127.90	101882421	140.00	128.00	12090441	113972862
अक्टूबर	139.05	128.35	55034588	139.10	128.40	8232126	63266714
नवम्बर	144.75	129.45	75223864	144.65	129.50	9510453	84734317
दिसम्बर	143.80	115.70	98719069	144.00	115.65	11310828	110029897
जनवरी-16	117.60	87.25	143066727	117.65	87.60	22589828	165656555
फरवरी	94.70	71.00	249429264	94.65	71.30	39716353	289145617
मार्च	86.40	73.65	165969229	86.50	73.65	19739888	185709117
कुल			1435264454			199189785	1634454239

* स्रोत - एनएसई/बीएसई वेबसाइट (www.nseindia.com / www.bseindia.com)

बैंक के शेयर का मूल्य न्यूनतम ₹ 71.00 तथा अधिकतम ₹ 173.30 तथा एनएसई और बीएसई में कारोबार की कुल मात्रा ₹ 163.45 करोड़ शेयर रही जबकि फ्लोटिंग स्टॉक ₹ 74.45 करोड़ शेयर रहा।

10.2 Financial Calendar (Tentative) for 2016-17

Approval of financial results for the quarter/period ending -

Q. E. June 30, 2016 - By August 14, 2016.

Q. E. September 30, 2016 - By November 14, 2016

Q. E. December 31, 2016 - By February 14, 2017

Q./Year ending March 31, 2017 - Audited Accounts by May 18, 2017

10.3 Dividend details - Financial Year 2015-16

Dividend: - The Board of Directors of the Bank has not recommended payment of dividend for 2015-16.

10.4 (i) Listing on Stock Exchanges:

The shares of the bank are listed on the following Stock Exchanges:

Stock Exchange	Stock Code	Date of Initial Listing
National Stock Exchange of India Ltd. (NSE) Bandra - Kurla Complex, Mumbai	PNB	24.4.2002
Bombay Stock Exchange Ltd. (BSE) P. J. Towers, Dalal Street, Mumbai	532461	25.4.2002

(ii) Payment of Listing Fee and Custodian charges

The annual listing fee to NSE & BSE and annual custody charges to NSDL & CDSL have been paid up to date.

10.5 Dates of Book Closure - From 25.06.2016 to 30.06.2016 (both days inclusive)

Cut-off date for remote e-voting - 24.06.2016

10.6 Market Price (₹) Data / Performance of Bank's shares*

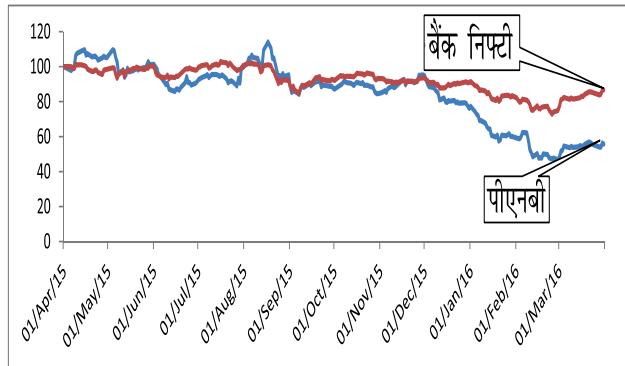
MONTH	NSE			BSE			COMBINED VOLUME
	HIGH	LOW	VOLUME	HIGH	LOW	VOLUME	
April-15	166.70	148.65	95178969	166.85	148.80	12263651	107442620
May	166.65	142.75	128864942	166.60	143.15	21875918	150740860
June	153.85	130.40	83621285	153.90	130.35	11742094	95363379
July	151.10	135.15	118595004	150.90	135.30	15045979	133640983
August	173.30	142.40	119679092	173.05	142.40	15072226	134751318
September	139.75	127.90	101882421	140.00	128.00	12090441	113972862
October	139.05	128.35	55034588	139.10	128.40	8232126	63266714
November	144.75	129.45	75223864	144.65	129.50	9510453	84734317
December	143.80	115.70	98719069	144.00	115.65	11310828	110029897
Jan.16	117.60	87.25	143066727	117.65	87.60	22589828	165656555
February	94.70	71.00	249429264	94.65	71.30	39716353	289145617
March	86.40	73.65	165969229	86.50	73.65	19739888	185709117
TOTAL			1435264454			199189785	1634454239

*Source - NSE/BSE website (www.nseindia.com / www.bseindia.com)

The shares of the Bank were traded between a low of ₹ 71.00 and high of ₹ 173.30 during the financial year and total volume traded at NSE & BSE was ₹ 163.45 crore shares as against the floating stock of ₹ 74.45 crore shares.

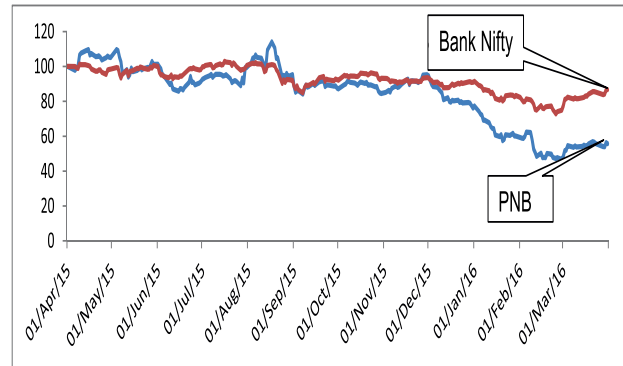
10.7 बैंक निफ्टी की तुलना में बैंक के शेयर का निष्पादन ग्राफ के रूप में निम्नवत् दर्शाया गया है:-

बैंक के शेयर की तुलना में बैंक निफ्टी का ग्राफ के रूप में निष्पादन निम्न अनुसार रहा -



10.7 Performance of Bank's share price in comparison with Bank Nifty.

The graphical depiction of performance of Bank's share vis-à-vis Bank Nifty is given below:



10.8 प्रति शेयर आंकड़ा

(`)	2013-14	2014-15	2015-16
अंकित मूल्य (`)	10/-	2/-	2/-
31 मार्च की स्थिति अनुसार- एनएसई (`)	743.90	144.40	84.70
आय (`) ` 2/- के अंकित मूल्य हेतु समायोजित आय	93.91 18.78	16.91	(-) 20.82
लाभांश प्रत्येक इक्विटी शेयर पर ` 10 प्रति (2014-15 और इससे आगे के लिए ` 2/-)	10.00	3.30	शून्य
लाभांश (%)	100.00	165.00	शून्य
बही मूल्य (`) ` 2/- शेयर अंकित मूल्य हेतु समायोजित बही मूल्य	952.50 190.50	203.24	180.61
प्रदत्त लाभांश (शुद्ध लाभ का %)	10.83	20.00	शून्य

वर्तमान वित्तीय वर्ष के दौरान बैंक की प्रतिभूतियों को किसी भी समय व्यापार के लिए सस्पेंड नहीं किया गया।

10.9 शेयर अन्तरण एजेंट (एसटीए)

बीटल फाइनेंशियल एंड कम्प्यूटर सर्विसेज (प्रा.) लि. जो कि सेबी में पंजीकृत और शेयर अंतरण एजेंट हैं, बैंक के शेयर अंतरण एजेंट के रूप में 01.01.2013 से नियुक्त किए गए हैं। सम्पर्क विवरण नीचे दिया गया है:-

बीटल फाइनेंशियल एंड कम्प्यूटर सर्विसेज (प्रा.) लि. (यूनिट : पीएनबी)

'बीटल हाउस', तृतीय तल

99, मदनगीर, स्थानीय शॉपिंग सेन्टर के पीछे

नई दिल्ली - 110062

टेली.नं. - 011-29961281/82/83, फैक्स : 011-29961284

ई-मेल - beetal@beetalfinancial.com

10.8 Per Share Data:

(`)	2013-14	2014-15	2015-16
Face Value (`)	10/-	2/-	2/-
Closing as on 31st March -NSE(`)	743.90	144.40	84.70
Earnings (`) Adjusted earnings for Face Value of ` 2/- per share	93.91 18.78	16.91	(-) 20.82
Dividend per Equity Share of ` 10/- each(` 2/- for 2014-15 onwards)	10.00	3.30	Nil
Dividend (%)	100.00	165.00	Nil
Book Value (`) Adjusted book value for Face Value of ` 2/- per share	952.50 190.50	203.24	180.61
Dividend payout (% of Net Profit)	10.83	20.00	Nil

The securities of the Bank have not been suspended for trading any time during the current financial year.

10.9 Share Transfer Agent (STA)

Beetal Financial & Computer Services (P) Ltd., a SEBI registered Registrar and Share Transfer Agent has been appointed Share Transfer Agent of the Bank with effect from 01.01.2013. Contact details are given below:

Beetal Financial & Computer Services (P) Limited (Unit: PNB)

'Beetal House', 3rd Floor

99, Madangir, Behind Local Shopping Centre

New Delhi 110062

Tel. No. 011-29961281/82/83, Fax: 011-29961284

e-mail: beetal@beetalfinancial.com



10.10 (i) मूर्त रूप में रखे गये शेयरों के लिए शेयर अंतरण प्रणाली

मूर्त रूप में शेयरों के शेयरधारकों से अनुरोध है कि वे शेयरों के अन्तरण, शेयरों के प्रेषण, अपने पते में परिवर्तन, टेलीफोन/मोबाइल नम्बर, ई-मेल और बैंक अधिदेश (बैंक का नाम, पता खाता संख्या, माइकर कोड इत्यादि) और ई-क्रेडिट अधिदेश इत्यादि के संबंध में शेयर अन्तरण एजेंट को सीधे उक्त पते (क्रम सं 10.9 में दिए गए) पर सूचित करें और इससे सभी संदेशों तथा लाभकारी हितों की ठीक एवं समय पर प्राप्ति सुनिश्चित हो सकेगी।

(ii) बैंक की शेयर अंतरण समिति के अनुमोदन के बाद शेयर अंतरण एजेंट द्वारा निर्धारित समय के भीतर मूर्त शेयर अन्तरित कर दिये जाते हैं।

10.11 डीमैट रूप में रखे गये शेयरों के लिए शेयर अंतरण प्रणाली

(i) बैंक के शेयरों का कारोबार अनिवार्यतः डीमैट रूप से आईएसआईएन कूट आईएनई 160ए01022 के अंतर्गत किया जाता है। दी नेशनल सिक्क्योरिटीज डिपॉजिटरी लि. (एन एस डी एल) तथा सैन्ट्रल डिपॉजिटरी सर्विसेज लिमिटेड (सीडीएसएल) डिपॉजिटरी में बैंक के शेयर डीमैट रूप में रखे गये हैं।

(ii) शेयरधारक जिनके पास शेयर डीमैट रूप में हैं उनसे अनुरोध है कि वे अपने पते अथवा और/या बैंक अधिदेश (बैंक का नाम, पता, खाता सं. माइकर कोड इत्यादि) में परिवर्तन के संबंध में रिकॉर्ड अपडेट करने के लिए सीधे अपने डिपॉजिटरी सहयोगी को सूचित करें।

10.12 इलेक्ट्रॉनिक वोटिंग: शेयरधारकों से अनुरोध है कि वे अपना नवीनतम ईमेल आईडी अपने डिपॉजिटरी सहभागी या एसटीए, जैसी भी स्थिति हो, के साथ पंजीकृत करवा लें ताकि रिमोट ई-वोटिंग सुविधा की आवश्यकता पड़ने पर वह इसके लिए सक्षम हों।

10.13 पीएनबी - अदावाकृत शेयर (उचंत) खाते : सेबी (एलओडीआर) विनियमन 2015 के अनुसार अदावाकृत शेयरों का ब्यौरा निम्नलिखित है:-

क्र. सं.	विवरण	एफपीओ (2005)		आईपीओ (2002)		कुल	
		शेयर धारकों की संख्या	शेयरों की कुल संख्या	शेयर धारकों की संख्या	शेयरों की कुल संख्या	शेयर धारकों की संख्या	शेयरों की कुल संख्या
1	वर्ष के प्रारम्भ अर्थात् 1.04.2015 को आरंभिक (रु० 2/- प्रत्येक)	358	60920	59	34000	417	94920
2	वर्ष के दौरान शेयर अंतरण के लिए आए शेयरधारकों की संख्या	2	290	1	500	3	790
3	वर्ष के दौरान शेयरधारकों की संख्या जिनके शेयर अंतरित किए गए	2	290	1	500	3	790
4	वर्ष के अंत अर्थात् 31.03.2016 को बकाया (1-3)	356	60630	58	33500	414	94130

प्रमाणित किया जाता है कि इन शेयरों पर वोटिंग अधिकार तब तक फ्रीज रहेगा जब तक की इन शेयरों का असली स्वामी दावा नहीं करता।

10.10 (i) Share Transfer System for shares held in physical form

Shareholders holding shares in physical form may send requests/communications for transfer/transmission of shares, change of address (with Telephone / Mobile Numbers), E-mail address, change in Bank mandate (i.e. Name of Bank, Address, Account No., MICR Code etc.), e-Credit mandate etc. directly to STA at the above address (given at S. No. 10.9) for updation of records and to ensure timely receipt of all communications & beneficial interests by them.

(ii) The transfer of physical shares is affected by the STA within the stipulated time on approval by Share Transfer Committee of the Bank.

10.11 Share Transfer System for shares held in Demat form.

(i) The Bank's shares are traded in Demat mode under ISIN code INE160A01022 on both NSE and BSE. The National Securities Depository Ltd, (NSDL) and the Central Depository Services Ltd. (CDSL) are the two depositories holding the Bank's share in Demat form.

(ii) Shareholders are requested to inform their Depository Participant (DP) directly for updating the records in case of any change in address and/or Bank mandate (Name of Bank, Address, Account No, MICR Code etc.), for shares held in Dematerialized form.

10.12 Electronic Voting: Shareholders are requested to register their latest email ID with their Depository Participant or STA, as the case may be, for enabling remote e-voting facility.

10.13 PNB-Unclaimed Shares (Suspense) A/c: The details of unclaimed shares as per SEBI (LODR) Regulations, 2015 is as under:-

S. No.	Particulars	FPO (2005)		IPO (2002)		TOTAL	
		No. of Share-holders	No. of Shares	No. of Share-Holders	No. of Shares	No. of Share-holders	No. of Shares
1	Opening at the beginning of the year i.e. 01.04.2015 (Rs. 2/ each)	358	60920	59	34000	417	94920
2	No. of shareholders approached for transfer of shares during the year	2	290	1	500	3	790
3	No. of shareholders to whom shares were transferred during the year	2	290	1	500	3	790
4	Outstanding at the end of the year i.e. 31.03.2016 (1-3)	356	60630	58	33500	414	94130

Certified that voting rights on these shares remains frozen till the rightful owner claims the said shares.

10.14 31 मार्च, 2016 की स्थिति अनुसार शेयरधारिता तथा वितरण पैटर्न

(i) शेयरधारिता पैटर्न

शेयरधारकों की श्रेणी	धारित इक्विटी शेयरों की प्रतिशतता
भारत के राष्ट्रपति	62.08
एफआईआई/एनआरआई/ओसीबी	10.38
बैंक/वित्तीय संस्थाएं/बीमा कम्पनियां	14.61
म्यूचुअल फण्ड	6.18
घरेलू कम्पनियां/ट्रस्ट	0.99
भारतीय जनसाधारण/निवासीजन	5.63
क्लीयरिंग सदस्य	0.13
कुल	100.00

(ii) 31.3.2016 की स्थिति अनुसार शेयरधारकों की संख्या 396309

(iii) प्रत्येक इक्विटी शेयर का सांकेतिक मूल्य (₹) 2/-

iv) वितरण पैटर्न

शेयरधारकों की संख्या	कुल की प्रतिशतता	शेयरों का सांकेतिक मूल्य (₹)	इक्विटी शेयरों की संख्या	राशि (₹)	कुल की प्रतिशतता
394654	99.58	5000 तक	100236860	200473720	5.11
854	0.22	5001 से 10000	6115254	12230508	0.31
307	0.08	10001 से 20000	4269219	8538438	0.22
115	0.03	20001 से 30000	2780696	5561392	0.14
46	0.01	30001 से 40000	1634754	3269508	0.08
34	0.01	40001 से 50000	1539864	3079728	0.08
85	0.02	50001 से 100000	6256061	12512122	0.32
214	0.05	100001 और उससे अधिक	1840764782	3681529564	93.74
कुल: 396309	100.00		1963597490	3927194980	100.00

v) 31.03.2016 की स्थिति अनुसार भौगोलिक आधार पर शेयरधारकों की स्थिति

शहर का नाम	इलेक्ट्रॉनिक				मूर्त रूप में				कुल			
	शेयरधारक	प्रतिशत	शेयर	प्रतिशत	शेयरधारक	प्रतिशत	शेयर	प्रतिशत	शेयरधारक	प्रतिशत	शेयर	प्रतिशत
अहमदाबाद	15660	4.04	4239815	0.22	57	0.63	31500	0.44	15717	3.97	4271315	0.22
बंगलौर	15636	4.04	4461165	0.23	216	2.40	188765	2.61	15852	4.00	4649930	0.24
चेन्नई	14713	3.80	9307006	0.48	423	4.71	374615	5.19	15136	3.82	9681621	0.49
दिल्ली	34005	8.78	1234958267	63.21	810	9.02	649085	8.99	34815	8.78	1235607352	62.93
हैदराबाद	9335	2.41	4609839	0.24	171	1.90	148000	2.05	9506	2.40	4757839	0.24
कोलकाता	18379	4.75	5938181	0.30	286	3.18	257595	3.57	18665	4.71	6195776	0.32
मुंबई	46397	11.98	630390943	32.22	568	6.32	455700	6.31	46965	11.85	630846643	32.13
एनसीआर अन्य	11684	3.02	4033221	0.21	228	2.54	188625	2.61	11912	3.01	4221846	0.22
अन्य	221518	57.19	58440198	2.99	6223	69.28	4924970	68.22	227741	57.47	63365168	3.23
कुल	387327	100	1956378635	100	8982	100	7218855	100	396309	100	1963597490	100

vi) 31.3.2016 के अनुसार शेयरधारकों द्वारा मूर्त रूप में तथा डीमैट रूप में धारित शेयरों का विवरण :

क्र. सं.	विवरण	शेयरधारकों की संख्या	शेयरों की संख्या	शेयरधारिता का %
1	मूर्त रूप में	8982	7218855	0.37
2	डीमैट रूप में जिनमें से	387327	1956378635	99.63
i)	एनएसडीएल	264382	704663268	35.89
ii)	सीडीएसएल	122945	1251715367	63.74
	कुल (1+2)	396309	1963597490	100.00

10.14 Shareholding and Distribution Pattern as on 31st March 2016

(i) Shareholding Pattern

Shareholders' Category	%age Equity shares held
President of India	62.08
FIIIs/NRIs/OCBs	10.38
Banks/Financial Institutions/ Insurance Companies	14.61
Mutual Funds	6.18
Domestic Companies/Trusts	0.99
Indian Public/Resident Individuals	5.63
Clearing Members	0.13
Total	100.00

(ii) No. of shareholders as on 31.03.2016 396309

(iii) Nominal value of each Equity Share (₹) 2/-

iv) Distribution Pattern

No. of Shareholders	% age of Total	Shareholding of Nominal Value of (₹)	No. of Equity Shares	Amount (₹)	%age to Total
394654	99.58	Upto 5000	100236860	200473720	5.11
854	0.22	5001 to 10000	6115254	12230508	0.31
307	0.08	10001 to 20000	4269219	8538438	0.22
115	0.03	20001 to 30000	2780696	5561392	0.14
46	0.01	30001 to 40000	1634754	3269508	0.08
34	0.01	40001 to 50000	1539864	3079728	0.08
85	0.02	50001 to 100000	6256061	12512122	0.32
214	0.05	100001 and above	1840764782	3681529564	93.74
Total:396309	100.00		1963597490	3927194980	100.00

v) Geographical spread of Shareholders as on 31.03.2016

CITY NAME	ELECTRONIC				PHYSICAL				TOTAL			
	HOLDER	per%	SHARES	per%	HOLDER	Per%	SHARES	PER%	Holder	Per%	Share	Per%
AHMEDABAD	15660	4.04	4239815	0.22	57	0.63	31500	0.44	15717	3.97	4271315	0.22
BANGALORE	15636	4.04	4461165	0.23	216	2.40	188765	2.61	15852	4.00	4649930	0.24
CHENNAI	14713	3.80	9307006	0.48	423	4.71	374615	5.19	15136	3.82	9681621	0.49
DELHI	34005	8.78	1234958267	63.21	810	9.02	649085	8.99	34815	8.78	1235607352	62.93
HYDERABAD	9335	2.41	4609839	0.24	171	1.90	148000	2.05	9506	2.40	4757839	0.24
KOLKATA	18379	4.75	5938181	0.30	286	3.18	257595	3.57	18665	4.71	6195776	0.32
MUMBAI	46397	11.98	630390943	32.22	568	6.32	455700	6.31	46965	11.85	630846643	32.13
NCR OTH	11684	3.02	4033221	0.21	228	2.54	188625	2.61	11912	3.01	4221846	0.22
OTHER	221518	57.19	58440198	2.99	6223	69.28	4924970	68.22	227741	57.47	63365168	3.23
TOTAL	387327	100	1956378635	100	8982	100	7218855	100	396309	100	1963597490	100

vi) Details of shares held by the Shareholders in Physical & Dematerialized form as on 31.03.2016

S. No.	Particulars	No. of Shareholders	No. of Shares	% Shareholding
1.	Physical	8982	7218855	0.37
2.	Dematerialized	387327	1956378635	99.63
i)	of which, NSDL	264382	704663268	35.89
ii)	CDSL	122945	1251715367	63.74
	Total (1+2)	396309	1963597490	100.00



वित्तीय वर्ष के दौरान, बैंक ने ₹2/- प्रति इक्विटी शेयर के अंकित मूल्य के ₹156.84 के प्रीमियम पर 10,90,40,543 इक्विटी शेयर भारत सरकार को अधिमान आधार पर आबंटित किये जिसके फलस्वरूप बैंक को ₹1731,99,99,850.12 की राशि प्राप्त हुई।

10.15 वित्तीय वर्ष 2015-16 के दौरान बैंक ने कोई भी जीडीआर/एडीआर/ वारंट अथवा कोई भी परिवर्तनीय विलेख जारी नहीं किया है तथा 31.03.2016 को कोई जीडीआर/एडीआर/वारंट या कोई परिवर्तनीय विलेख बकाया नहीं है।

10.16 कमोडिटी कीमत मूल्य जोखिम शून्य है। जहां तक विदेशी विनिमय जोखिम व हेजिंग गतिविधियों का संबंध है:-

- प्रूडेंशियल दिशा निर्देशों/बैंक दिशा निर्देशों के अनुसार बोर्ड अनुमोदित निवेश नीति मध्यवर्ती कार्यालय, एकीकृत जोखिम प्रबंधन प्रभाग (आईआरएमडी) द्वारा बनायी जाती है। जिसमें विभिन्न सीमाओं के निर्धारण जैसे कर हानि/ ली गयी लाभ सीमाएं (डॉलरवार/मुद्रावार), ओवरनाईट/अग्रपिठ खुली स्थिति इत्यादि के द्वारा भावी हानि से रक्षा की जाती है। अतः ओपन डेलाइट स्थिति के साथ सम्बद्ध विनिमय जोखिम भी नीति सीमा निर्धारण के द्वारा निर्धारित कर फिक्स करके दिखाई जाती है। विभिन्न परिपक्वता बकेट्स में विदेशी मुद्रा नकदी प्रवाह के मिसमैच के कारण उत्पन्न विदेशी विनिमय जोखिम सीमाओं जैसे आईजीएल, एजीएल व फिक्सड वीएआर द्वारा दिखायी जाती है और मध्यवर्ती कार्यालय, आईआरएमडी द्वारा निगरानी की जाती है।
- सभी मर्चेण्ट आधारित ट्रांजेक्शन (आयात/निर्यात/आवक प्रेषण/ जावक प्रेषण) अंतर बैंक मार्केट में ओटीसी डेरिवेटिव्स (स्वैप व फारवर्ड) के माध्यम से रक्षित किए जाते हैं।
- एफसीएनआर/ईईएफसी/आरएफसी के माध्यम से सृजित यूएसडी फंड स्वभाविक रूप से उसी मुद्रा में उसी के फंड के इनफ्लो के रूप में रक्षित होती है यूएसडी के अलावा उपर्युक्त जमाएं मुद्रा स्वैप तंत्र के माध्यम से यूएसडी में परिवर्तित होती है और घाटे में ली गई स्वैप लागत के पश्चात लाभ में प्रदर्शित की जाती है।
- हमारे पास एक सुदृढ़ व सुपरिभाषित एमआईएस है जिसके माध्यम से दैनिक गतिविधियों के प्रत्येक दिन सभी स्तर पर उच्च प्रबंधन के समक्ष रखने से पूर्व देखा जाता है। इसे मध्यवर्ती कार्यालय, आईआरएमडी द्वारा बनाई गई बोर्ड अनुमोदित निवेश पॉलिसी में परिभाषित किया गया है।

10.17 इक्विटी सम्बन्धित मामलों के लिए पत्राचार का पता :-

कम्पनी सचिव
पंजाब नेशनल बैंक
शेयर विभाग, वित्त प्रभाग
5, संसद मार्ग, नई दिल्ली -110001
दूरभाष सं. 011- 23708257
फैक्स : 011-23766079
ईमेल: hosd@pnb.co.in

10.18 ऑनलाईन शिकायत निवारण प्रणाली: शेयरधारकों की पृष्ठताछ/ शिकायतों के निपटान हेतु पत्राचार सहित समय अवधि कम करने के लिए बैंक ने ऑनलाईन पृष्ठताछ/शिकायत/

During the Financial Year, Bank allotted 10,90,40,543 Equity Shares to Govt. of India of ₹2/- each on preferential basis at a premium of ₹156.84 per Equity Share and the amount received by the Bank on this account is ₹1731,99,99,850.12.

10.15 Bank has not issued any GDRs/ADRs/Warrants or any convertible instruments during the financial year 2015-16 and there are no outstanding GDRs/ADRs/Warrants or any convertible instruments as on 31.03.2016.

10.16 Commodity Price Risks are Nil. As regards foreign exchange risk and hedging activities:

- Board approved Investment Policy in line with prudential guidelines/Bank guidelines is framed by Mid Office, Integrated Risk Management Division (IRMD) is in place which defines future losses by fixing various limits such as cut loss/take profit limits (Dealer wise/Currency wise), Overnight/forward open positions etc. Exchange risk associated with intraday open position is also addressed by fixing Daylight Open Position limit. Foreign Exchange risk arising due to mismatch of foreign currency cash flow in different maturity buckets are addressed by limits such as IGL, AGL and VaR fixed and monitored by Mid Office, IRMD.
- All merchant (Export/Import/Inward remittance/Outward remittance) based transactions are hedged through OTC derivatives (swap and forward) in Interbank market.
- USD funds generated through FCNR/EEFC/RFC are naturally hedged as inflow and outflow of fund takes place in the same currency. Aforesaid deposits other than USD are converted into USD through currency swap mechanism and deployed profitably after taking swap cost into account.
- We have a robust and well defined MIS through which daily activities are placed before Top Management at all levels every day. The same has been defined in Board approved Investment Policy framed by Mid Office, IRMD.


10.17 Address for Correspondence in respect of equity related issues:

The Company Secretary
Punjab National Bank
Share Department, Finance Division
5, Sansad Marg, New Delhi -110001
Tel. No. 011- 23708257
Fax : 011-23766079,
e-mail : hosd@pnb.co.in

10.18 Online grievance redressal system: The Bank has made available an online query/grievance/complaint redressal system for reducing the time period involved in

शिकायत निवारण प्रणाली उपलब्ध कराई है। नई प्रणाली के अंतर्गत शेयरधारक हमारी वेबसाइट www.pnbindia.in पर उपलब्ध कराए गए पोर्टल के माध्यम से Investorinfo>shareholder queries/requests/grievances> Online grievance redressal system. के अंतर्गत अपनी पूछताछ/शिकायत दर्ज कर सकते हैं। शेयरधारक दर्ज करने की तिथि से लेकर उसके निपटान की तिथि तक शिकायत की स्थिति को देख सकते हैं।

कृते पंजाब नैशनल बैंक




(उषा अनंतसुब्रह्मण्यन)

स्थान : नई दिल्ली

दिनांक: 18.05.2016 प्रबंध निदेशक एवं मुख्य कार्यपालक अधिकारी

correspondence in resolving the shareholders' queries/grievances. Under the new system the shareholder may log in their query/complaint through the portal provided in our website www.pnbindia.in under Investorinfo>shareholder queries/requests/grievances> Online grievance redressal system. The shareholder will be able to view status of the reference from the date of lodging till its resolution.

For Punjab National Bank



(Usha Ananthasubramanian)
Managing Director & CEO


Place: New Delhi
Date: 18/05/2016

घोषणा

बैंक ने सभी बोर्ड सदस्यों तथा वरिष्ठ प्रबंधन वर्ग के अधिकारियों के लिए आचार संहिता तैयार की है जिसे बैंक की वेब साइट <https://www.pnbindia.in/En/ui/Model-code-of-conduct.aspx> पर दर्शाया गया है।

बोर्ड के सभी सदस्यों तथा वरिष्ठ प्रबंधन ने सेबी (एलओडीआर) विनियमन 2015 के विनियम 26(3)/अनुसूची वी (डी) के अनुसार आचार संहिता के अनुपालन की पुष्टि की है।

कृते पंजाब नैशनल बैंक



(उषा अनंतसुब्रह्मण्यन)

स्थान : नई दिल्ली


दिनांक : 18.05.2016 प्रबंध निदेशक एवं मुख्य कार्यपालक अधिकारी

Declaration

The Bank has laid down a Code of Conduct for all the Board Members and Senior Management Personnel of the Bank, which is posted on the website of the Bank i.e. <https://www.pnbindia.in/En/ui/Model-code-of-conduct.aspx>

The Board Members and Senior Management have affirmed compliance to the Code of Conduct in accordance with regulation 26 (3) /Schedule V (D) of the SEBI (LODR) Regulations, 2015.

For Punjab National Bank



(Usha Ananthasubramanian)
Managing Director & CEO

Place: New Delhi
Date: 18/05/2016



कारोबार उत्तरदायित्व रिपोर्ट

अनुभाग ए : कंपनी के बारे में सामान्य सूचना

1. कंपनी की कॉर्पोरेट पहचान संख्या (सीआईएन) लागू नहीं
2. कंपनी का नाम पंजाब नेशनल बैंक
3. पंजीकृत पता पंजाब नेशनल बैंक,
प्रधान कार्यालय, 7 भीखाएजी कामा प्लेस, नई दिल्ली 110607
4. वेबसाइट www.pnbindia.in
5. ई-मेल आईडी eicsmead@pnb.co.in, md@pnb.co.in
6. वित्तीय वर्ष रिपोर्ट 2015-16
7. कंपनी जिन क्षेत्र (त्रों) से संबद्ध है (औद्योगिक गतिविधियाँ-कोड अनुसार)

क्रम सं.	कार्यक्षेत्र
1	बैंकिंग कारोबार
2	सरकारी कारोबार
3	मर्चेन्ट बैंकिंग
4	क्रेडिट कार्ड
5	एजेंसी कारोबार- बीमा, म्यूचुअल फंड आदि

8. तीन प्रमुख उत्पाद/सेवाएं जिन्हें कंपनी निर्मित करती है/उपलब्ध कराती है (तुलन-पत्र के अनुसार)
बैंक के उत्पादों और सेवाओं को बड़े पैमाने पर निम्नलिखित तीन शीर्षों के अंतर्गत वर्गीकृत किया जा सकता है:
 1. जमाराशियों में चालू जमाराशियां, बचत जमाराशियां तथा सावधि जमाराशियां शामिल हैं।
 2. ऋण एवं अग्रिम में शामिल हैं:
 - क. खुदरा ऋण जैसे आवास ऋण, वाहन ऋण, व्यक्तिगत ऋण, आदि
 - ख. कृषि ऋण: जैसे किसान क्रेडिट कार्ड, पीएनबी किसान साथी योजना, आदि
 - ग. एमएसएमई ऋण: प्रधान मंत्री मुद्रा योजना, व्यापार वित्त, सुपर व्यापार, आदि
 - घ. कॉर्पोरेट ऋण: कार्यशील पूंजी ऋण, परियोजना/सावधि ऋण, आदि
 3. अन्य उत्पाद
 - क. म्यूचुअल फंड
 - ख. डिपॉजिटरी सर्विसेज
 - ग. मर्चेन्ट बैंकिंग
 - घ. सम्पति प्रबंधन सेवाएं
 - ड. ऑनलाइन व्यापार
 - च. क्रेडिट/डेबिट कार्ड कारोबार

Business Responsibility Report

Section A: General Information about the Company

1. Corporate Identity Number (CIN) of the Company Not Applicable
2. Name of the Company Punjab National Bank
3. Registered address Punjab National Bank,
Head Office, 7 Bhikhajji Cama Place, New Delhi-110607
4. Website www.pnbindia.in
5. E-mail id eicsmead@pnb.co.in, md@pnb.co.in
6. Financial Year reported 2015-16
7. Sector(s) that the Company is engaged in (industrial activity code-wise)

SN	Sectors
1	Banking Services
2	Government Business
3	Merchant Banking
4	Credit Cards
5	Agency Business- Insurance, Mutual Funds etc.

8. List three key products/services that the Company manufactures/provides (as in balance sheet)
The Bank's products & services can be largely categorised under the following three heads:
 1. **Deposits** include Current Deposits, Savings Deposits and Term Deposits.
 2. **Loans and Advances include**
 - a. Retail loans such as housing loan, conveyance loan, personal loan, etc.
 - b. Agriculture Loans: Such as Kisan Credit card, PNB Krishak Sathi Scheme, etc.
 - c. MSME Loans: Pradhan Mantri Mudra Yojana, Trade Finance, Super trade, etc.
 - d. Corporate Loans: Working Capital loans, Project/ Term loans, etc.
 3. **Other Products**
 - a. Mutual Fund
 - b. Depository Services
 - c. Merchant Banking
 - d. Wealth Management Services
 - e. Online Trading
 - f. Credit/Debit Card Business

- छ. बीमा सेवाएं
ज. फैक्ट्रिंग सेवाएं
झ. आवेदन अवरोधित राशि से समर्थित (आस्बा)

- g. Insurance Services
h. Factoring Services
i. Application Supported by Blocked amount (ASBA)

9. कुल स्थानों की संख्या जहाँ कंपनी द्वारा कारोबार गतिविधियाँ की जा रही हैं-

क. अंतर्राष्ट्रीय स्थानों की संख्या (प्रमुख 5 के विवरण प्रदान करें)

वित्तीय वर्ष '16 के दौरान 4 शाखाओं में (2 हांगकांग, 1 दुबई, तथा 1 ओबीयू-मुंबई), 2 अनुषंगी (लंदन एवं भूटान), 1 एसोसिएट (कजाकिस्तान), 1 संयुक्त उद्यम (नेपाल) तथा 4 प्रतिनिधि कार्यालय (सिडनी- ऑस्ट्रेलिया, शंघाई-चीन, ढाका-बांग्लादेश और दुबई-यूएई) के माध्यम से बैंक की 9 राष्ट्रों में वैश्विक उपस्थिति है।

बैंक श्रीलंका, कनाडा, ब्राजील, ऑस्ट्रेलिया और चीन में भी विदेशी विस्तार की संभावनाएं तलाश रही है।

ख. राष्ट्रीय स्थानों की संख्या

31 मार्च 2016 को पीएनबी के 13 अंचल प्रबंधक कार्यालय (जेडएमओ), 76 मंडल कार्यालय, 6759 शाखाएं तथा 9463 एटीएम हैं।

10. कंपनी द्वारा सेवित बाजार - स्थानीय/राज्य/राष्ट्रीय/अंतर्राष्ट्रीय

वृहद शाखा नेटवर्क सहित राष्ट्रीय तथा अंतर्राष्ट्रीय बाजार

अनुभाग बी : कंपनी के वित्तीय विवरण

- | | |
|---|------------------|
| 1. चुकता पूंजी (आईएनआर) | रु. 398 करोड़ |
| 2. कुल कारोबार (आईएनआर) | रु. 965377 करोड़ |
| 3. शुद्ध हानि (आईएनआर) | रु. 3974 करोड़ |
| 4. कर पश्चात् लाभ के प्रतिशत के रूप में निगमित सामाजिक उत्तरदायित्व (सीएसआर) पर किया गया कुल व्यय (%) | |

वित्तीय वर्ष '16 के दौरान, सीएसआर गतिविधियों पर किया गया कुल व्यय रु. 676.76 लाख था और वित्तीय वर्ष '16 में बैंक को रु. 3974 करोड़ की हानि हुई।

5. गतिविधियों की सूची जिनमें उपर्युक्त 4 में उल्लिखित व्यय किए गए हैं:-

कोर सीएसआर गतिविधियों में निम्नलिखित शामिल हैं :

- क. चिकित्सा शिविर
ख. वृक्षारोपण
ग. रक्तदान शिविर
घ. कृत्रिम अंगों का वितरण

अन्य सीएसआर गतिविधियां इस प्रकार हैं:

- ड. विविध कृषक प्रशिक्षण केन्द्रों (एफटीसी) तथा ग्रामीण स्वरोजगार प्रशिक्षण संस्थानों (आरएसईटी), के माध्यम से बैंक कृषकों के

9. Total number of locations where business activity is undertaken by the Company

a. Number of International Locations (Provide details of major 5)

During FY'16, the Bank has its overseas presence in 9 countries by way of 4 branches (2 Hong Kong, 1 Dubai, & 1 OBU-Mumbai), 2 Subsidiaries (London & Bhutan), 1 Associate (at Kazakhstan), 1 Joint Venture (at Nepal) and 4 Representative Offices (Sydney-Australia, Shanghai-China, Dhaka-Bangladesh & Dubai-UAE).

The Bank is also exploring possibilities of overseas expansion in Sri Lanka, Canada, Brazil, Australia and China.

b. Number of National Locations

PNB has 13 Zonal Managers offices (ZMOs), 76 Circle Offices, 6759 Branches, and 9463 ATMs as on March 31st 2016.

10. Markets served by the Company - Local/State/National/International

Both National and International markets with large branch network.

Section B: Financial Details of the Company

- | | |
|--|----------------|
| 1. Paid up Capital (INR) | ₹ 393 crore |
| 2. Total Business (INR) | ₹ 965377 crore |
| 3. Net Loss (INR) | ₹ 3974 crore |
| 4. Total Spending on Corporate Social Responsibility (CSR) as percentage of Profit After Tax (%) | |

During FY'16, the total spending on core CSR activities was ₹ 676.76 lac and the Bank had a Net Loss of ₹ 3974 cr in FY16.

5. List of activities in which expenditure in 4 above has been incurred:

Core CSR activities include the following:

- a. Medical Camps.
b. Tree Plantation.
c. Blood Donation Camps.
d. Distribution of Artificial Limbs.

Other CSR activities are as follows:

- e. Through various Farmers Training Centers (FTCs) and Rural Self Employment Training Institutes



ज्ञान तथा कौशल के उन्नयन और ग्रामीण युवाओं को व्यवसायिक प्रशिक्षण देने के लिए बैंक एक प्रयास कर रहा है।

च. पीएनबी हॉकी अकादमी

अनुभाग सी : अन्य विवरण

1. क्या कंपनी की कोई अनुषंगी कम्पनी/कम्पनियाँ है?

अ. अनुषंगियाँ

क. घरेलू अनुषंगियाँ

क्र. सं.	संस्था का नाम	स्वामित्व का अनुपात (%)
1.	पीएनबी गिल्ट्स लिमिटेड	74.07
2.	पीएनबी हाउसिंग फाइनेंस लिमिटेड	51.01
3.	पीएनबी इन्वेस्टमेंट सर्विसेज लिमिटेड	100
4.	पीएनबी इश्योरेंस ब्रोकिंग प्राइवेट लिमिटेड#	81

* पीएनबी इश्योरेंस ब्रोकिंग प्राइवेट लिमिटेड निष्क्रिय है। ब्रोकिंग लाइसेंस सरेंडर किया जा चुका है तथा कंपनी के समापन हेतु कदम उठाए जा रहे हैं। दिनांक 14.07.2015 को कंपनी के बोर्ड की बैठक में परिसमापक को नियुक्त किया गया है।

- पीएनबी गिल्ट्स लिमिटेड :** पीएनबी गिल्ट्स लिमिटेड सरकारी प्रतिभूतियों, ट्रेजरी बिल और गैर एसएलआर निवेश में व्यापार के कारोबार में लगी हुई है। यह मनी मार्केट लिखितों (कॉल/नोटिस/टर्म मनी, रेपो/रिवर्स रेपो, इंटर-कोर्पोरेट जमाराशियाँ, वाणिज्यिक पत्र, जमा प्रमाण पत्र) और म्युचुअल फंड वितरण के कार्यों से भी जुड़ा है।
- पीएनबी हाउसिंग फाइनेंस लिमिटेड :** पीएनबी हाउसिंग फाइनेंस लिमिटेड खरीद, निर्माण और आवास इकाई के उन्नयन के लिए आवास ऋण प्रदान करने का कार्य करती है।
- पीएनबी इन्वेस्टमेंट सर्विसेज लिमिटेड :** पीएनबी इन्वेस्टमेंट सर्विसेज लिमिटेड, एक पूर्ण स्वामित्व वाली सहायक कंपनी है, जो मर्चेंट बैंकिंग व्यवसाय करने के लिए बैंक द्वारा स्थापित की गई है। यह परियोजना मूल्यांकन, ऋण सिंडिकेशन, ऋण प्लेसमेंट के लिए सेवाएं प्रदान करती है और आईपीओ/एफपीओ/क्यूआईपी का निष्पादन करती है।
- पीएनबी इश्योरेंस ब्रोकिंग प्राइवेट लिमिटेड :** बैंक उक्त कंपनी में प्रमुख हिस्सेदारी रखता है। विजया बैंक के साथ संयुक्त कम्पनी है, जोकि अल्प स्टेक होल्डर है।

ख. अंतर्राष्ट्रीय अनुषंगियाँ

क्र. सं.	संस्था का नाम	निगमीकरण देश	स्वामित्व का अनुपात%
1.	पंजाब नैशनल बैंक (अंतर्राष्ट्रीय) लिमिटेड	यूनाइटेड किंगडम	100
2.	ड्रुक पीएनबी बैंक लिमिटेड	भूटान	51

(RSETIs), the Bank is making an effort to upgrade the knowledge and skills of farmers and impart vocational training to rural youth.

f. PNB Hockey Academy

Section C: Other Details

1. Does the Company have any Subsidiary Company/ Companies?

A. Subsidiaries

a. Domestic Subsidiaries

Sr. No.	Name of the Entity	Proportion of ownership %
1.	PNB Gilts Ltd.	74.07
2.	PNB Housing Finance Ltd.	51.01
3.	PNB Investment Services Ltd.	100
4.	PNB Insurance Broking Pvt. Ltd.#	81

* PNB Insurance Broking Pvt. Ltd is non functional. The broking license has been surrendered and steps are being taken for winding up of the company. Liquidator has been appointed in company's Board Meeting dated 14.07.2015

- PNB Gilts Ltd.:** PNB Gilts Ltd. is engaged in the business of trading in Government securities, Treasury Bills and Non SLR Investments. It is also engaged in dealing in Money Market Instruments (Call/Notice/Term Money, Repo/Reverse Repo, Inter-corporate Deposits, Commercial Paper, Certificate of Deposit) and Mutual Funds Distribution.
- PNB Housing Finance Ltd:** PNB Housing Finance Ltd. is engaged in providing housing loans for purchase, construction and up-gradation of a dwelling unit.
- PNB Investment Services Ltd:** PNB Investment Services Ltd, a wholly owned subsidiary, has been set up by the Bank for carrying out Merchant Banking Business. It provides services for Project Appraisal, Loan Syndication, Debt Placement and to execute IPOs/FPO/QIPs.
- PNB Insurance Broking Pvt. Ltd:** The Bank is holding majority stake in above company, jointly with Vijaya Bank, minor shareholder.

b. International Subsidiaries

S N	Name of the Entity	Country of Incorporation	Proportion of Ownership %
1.	Punjab National Bank (International) Ltd.	United Kingdom	100
2.	Druk PNB Bank Ltd	Bhutan	51

- ब. एसोसिएट्स : (बैंक की 20% या उससे अधिक हिस्सेदारी)
क. घरेलू अनुषंगियाँ :

क्र. सं.	क्षेत्रीय ग्रामीण बैंकों/अन्य सहयोगियों के नाम	स्वामित्व का अनुपात (%)
1	मध्य बिहार ग्रामीण बैंक, पटना	35
2	सर्व हरियाणा ग्रामीण बैंक, रोहतक	35
3	हिमाचल ग्रामीण बैंक, मंडी	35
4	पंजाब ग्रामीण बैंक, कपूरथला	35
5	सर्व यूपी ग्रामीण बैंक, मेरठ	35
6	प्रिंसिपल पीएनबी एसेट मैनेजमेंट कम्पनी प्राइवेट लिमिटेड	21.38
7	प्रिंसिपल ट्रस्टी कम्पनी प्राइवेट लिमिटेड	30
8	पीएनबी मेटलाइफ इश्योरेंस कम्पनी लिमिटेड	30

- ख. भारत से बाहर :

क्र. सं.	संस्था/एसोसिएट्स का नाम	निगमीकरण देश	स्वामित्व का अनुपात (%)
1	एवरेस्ट बैंक लिमिटेड	नेपाल	20
2	जेएससी एसबी पीएनबी कजाकस्तान	कजाकस्तान	49

- ग. पीएनबी प्रायोजित क्षेत्रीय ग्रामीण बैंक

वर्तमान में, हमारे बैंक द्वारा पांच क्षेत्रीय ग्रामीण बैंक प्रायोजित हैं जोकि पांच राज्यों अर्थात बिहार, हरियाणा, हिमाचल प्रदेश, पंजाब और उत्तर प्रदेश के 74 जिलों को 2301 शाखाओं के नेटवर्क के साथ कवर करते हुए परिचालन कर रहे हैं।

- हिमाचल प्रदेश ग्रामीण बैंक
 - मध्य बिहार ग्रामीण बैंक
 - पंजाब ग्रामीण बैंक
 - सर्व हरियाणा ग्रामीण बैंक
 - सर्व यूपी ग्रामीण बैंक
2. क्या मूल कंपनी के कारोबार उत्तरदायित्व पहल में अनुषंगी कंपनी/कम्पनियों सहभागिता करती हैं? यदि हाँ, तो ऐसी अनुषंगी कंपनी(यों) की संख्या दें।
नहीं
3. क्या कोई अन्य संस्था/संस्थाएं (अर्थात आपूर्तिकर्ता, वितरक इत्यादि), जिसके/जिनके साथ कंपनी कारोबार करती हो, कंपनी की कारोबार उत्तरदायित्व पहल में सहभागिता करती हैं? यदि हाँ, ऐसी संस्था/संस्थाओं का प्रतिशत बताएं [30% से कम, 30 से 60%, 60% से अधिक]
नहीं

अनुभाग डी : कारोबार उत्तरदायित्व सूचना

1. कारोबार उत्तरदायित्व के लिए उत्तरदायी निदेशक/निदेशकों का विवरण
क. कारोबार उत्तरदायित्व नीति/नीतियों के कार्यान्वयन हेतु उत्तरदायी निदेशक/निदेशकों के विवरण

क्र. सं.	ब्यौरा	विवरण
1	डीआईएन सं.	06861202
2	नाम	श्री के. वी. ब्रह्माजी राव

- B. Associates: (Bank having 20% or more stake)

- a. Domestic Subsidiaries:

Sr. No.	Name of Regional Rural Banks / Other Associates	Proportion of Ownership (%)
1	Madhya Bihar Gramin Bank, Patna	35
2	Sarva Haryana Gramin Bank, Rohtak	35
3	Himachal Gramin Bank, Mandi	35
4	Punjab Gramin Bank, Kapurthala	35
5	Sarva UP Gramin Bank, Meerut	35
6	Principal PNB Asset Management Co. Pvt. Ltd.	21.38
7	Principal Trustee Co. Pvt. Ltd.	30
8	PNB MetLife India Insurance Company Ltd	30

- b. Outside India:

Sr. No.	Name of Entity/ Associates	Country of incorporation	Proportion of Ownership (%)
1	Everest Bank Ltd.	Nepal	20
2	JSC SB PNB Kazakhstan	Kazakhstan	49

- C. PNB Sponsored RRBs

At present, **five RRBs** are sponsored by our Bank which are operating in five States, namely, Bihar, Haryana, Himachal Pradesh, Punjab and Uttar Pradesh covering **74 districts** with a network of **2301 branches**.

- Himachal Pradesh Gramin Bank
 - Madhya Bihar Gramin Bank
 - Punjab Gramin Bank
 - Sarva Haryana Gramin Bank
 - Sarva UP Gramin Bank
2. Do the Subsidiary Company/Companies participate in the BR Initiatives of the parent company? If yes, then indicate the number of such subsidiary company(s)
No.
3. Do any other entity/entities (e.g. suppliers, distributors etc.) that the Company does business with, participate in the BR initiatives of the Company? If yes, then indicate the percentage of such entity/entities? [Less than 30%, 30-60%, More than 60%]
No.

Section D: BR Information

1. Details of Director/Directors responsible for BR
a. Details of the Director/Directors responsible for implementation of the BR policy/policies

Sr No.	Particulars	Details
1	DIN No.	06861202
2	Name	Shri K.V. Brahmaji Rao



3	पदनाम	कार्यपालक निदेशक
---	-------	------------------

3	Designation	Executive Director
---	-------------	--------------------

ख. कारोबार उत्तरदायित्व प्रमुख के विवरण

क्र.सं.	ब्यौरा	विवरण
1	डीआईएन सं.	लागू नहीं
2	नाम	श्री डी.के.जैन
3	पदनाम	महाप्रबंधक, कार्यनीति प्रबंधन एवं आर्थिक परामर्श प्रभाग
4	टेलिफोन नं.	011-26196852
5	ई-मेल आईडी	dkjain@pnb.co.in

b. Details of the BR Head

Sr No.	Particulars	Details
1	DIN Number	Not Applicable
2	Name	Shri D.K Jain
3	Designation	General Manager, Strategic Management and Economic Advisory Division
4	Telephone number	011-26196852
5	e-mail id	dkjain@pnb.co.in

2. सिद्धांतवार (एनवीजी के अनुसार) बीआर नीति/नीतियाँ (उत्तर हाँ/नहीं में दें)

क्र. सं.	प्रश्न	कारोबार नैतिकता	उत्पाद उत्तरदायित्व	कर्मचारी कल्याण	शेयरधारक से संबद्धता	मानवाधिकार	पर्यावरण	सार्वजनिक नीति	सीएसआर	ग्राहक संबंध
		पी1	पी2	पी3	पी4	पी5	पी6	पी7	पी8	पी9
1	क्या आपके पास --- के लिए नीति/नीतियाँ हैं?	हां	हां	हां	हां	हां	हां	हां	हां	हां
2	क्या नीति का निर्धारण संबंधित शेयरधारकों के परामर्श से किया गया है ?	हां	हां	हां	हां	हां	हां	हां	हां	हां
3	क्या नीति किसी राष्ट्रीय/अंतर्राष्ट्रीय मानकों को पूरा करती है? यदि हां, तो वर्णन करें? (50 शब्दों में)*	हां	हां	हां	हां	हां	हां	हां	हां	हां
4	क्या नीति बोर्ड द्वारा अनुमोदित की गयी है? यदि हां तो क्या ये एमडी/स्वामी सीईओ/समुचित बोर्ड निदेशक द्वारा हस्ताक्षरित है?	हां	हां	हां	हां	हां	हां	हां	हां	हां
5	क्या कंपनी में नीति के कार्यान्वयन की देख-रेख हेतु बोर्ड/निदेशक/अधिकारी की कोई विशिष्ट समिति है?	हां	हां	हां	हां	हां	हां	हां	हां	हां
6	ऑन-लाइन देखने के लिए नीति हेतु लिंक बताएं?									
7	क्या नीति के बारे में समस्त प्रासंगिक आंतरिक और बाह्य शेयरधारकों को औपचारिक रूप से सूचित किया गया है?	हां	हां	हां	हां	हां	हां	हां	हां	हां

2. Principle-wise (as per NVGs) BR Policy/policies (Reply in Y/N)

S. No	Questions	Business Ethics	Product Responsibility	Wellbeing of Employees	Stakeholder Engagement & CSR	Human Rights	Environment	Public Policy	CSR	Customer Relations
		P1	P2	P3	P4	P5	P6	P7	P8	P9
1	Do you have policy/policies for....?	Y	Y	Y	Y	Y	Y	Y	Y	Y
2	Has the policy being formulated in consultation with the relevant stakeholders?	Y	Y	Y	Y	Y	Y	Y	Y	Y
3	Does the policy conform to any national /international standards? If yes, specify?(50 words)*	Y	Y	Y	Y	Y	Y	Y	Y	Y
4	Has the policy been approved by the Board? Is yes, has it been signed by MD/owner/CEO/ appropriate Board Director?	Y	Y	Y	Y	Y	Y	Y	Y	Y
5	Does the company have a specified committee of the Board/ Director/ Official to oversee the implementation of the policy?	Y	Y	Y	Y	Y	Y	Y	Y	Y
6	Indicate the link for the policy to be viewed online?									
7	Has the policy been formally communicated to all relevant internal and external stakeholders?	Y	Y	Y	Y	Y	Y	Y	Y	Y

8	क्या नीति/नीतियों को लागू करने के लिए कंपनी में कोई आंतरिक संरचना उपलब्ध है?	हां	हां	हां	हां	हां	हां	हां	हां	हां
9	क्या कंपनी में नीति/नीतियों के शेरधारकों को नीति से संबंधित शेरधारकों की शिकायतों के समाधान हेतु नीति/नीतियों से संबंधित कोई शिकायत निवारण तंत्र है?	हां	हां	हां	हां	हां	हां	हां	हां	हां
10	क्या कोई आंतरिक अथवा बाह्य एजेंसी द्वारा इस नीति के कार्यों का स्वतंत्र लेखा परीक्षा/मूल्यांकन कराया जाता है?	नहीं	नहीं	नहीं	नहीं	नहीं	नहीं	नहीं	नहीं	नहीं

* यह नीति कार्पोरेट कार्य मंत्रालय द्वारा प्रकाशित राष्ट्रीय स्वैच्छिक दिशानिर्देशों के अनुरूप है।

2 क. यदि क्रम सं. 01 के किसी सिद्धांत का उत्तर नहीं है, तो कृपया व्याख्या करें कि ऐसा क्यों है? (2 विकल्प तक अंकित करें)

क्र. सं.	प्रश्न	पी1	पी2	पी3	पी4	पी5	पी6	पी7	पी8	पी9
1	कंपनी सिद्धांतों को नहीं समझ पायी है									
2	कंपनी उस स्तर पर नहीं है, जहां निर्धारित सिद्धांतों के अनुसार नीतियों को निरूपित व लागू कर सके									
3	कंपनी के पास इस कार्य के लिए वित्तीय संसाधन अथवा मानवशक्ति उपलब्ध नहीं है।									
4	अगले 6 महीनों के अंदर ऐसा करने की योजना है									
5	अगले एक वर्ष के अंदर ऐसा करने की योजना है									
6	कोई अन्य कारण (कृपया व्याख्या करें)									

3. कारोबार उत्तरदायित्व से संबंधित अभिशासन

- वह आवृत्ति बताएं जिसमें निदेशक मंडल, बोर्ड की समिति अथवा सीईओ कंपनी के कारोबार उत्तरदायित्व के निष्पादन का मूल्यांकन करते हैं। 3 माह के भीतर, 3 से 6 माह में, प्रतिवर्ष, एक वर्ष से अधिक समय में?

बैंक के कारोबार उत्तरदायित्व निष्पादन के मूल्यांकन हेतु बोर्ड निदेशकों की वार्षिक बैठक होती है।

- क्या कंपनी बीआर अथवा स्थिरता (सस्टेनबिलिटी) रिपोर्ट का प्रकाशन करती है? इसे देखने के लिए हाईपरलिंक क्या है?

8	Does the company have in-house structure to implement the policy/policies?	Y	Y	Y	Y	Y	Y	Y	Y	Y
9	Does the Company have a grievance redressal mechanism related to the policy/policies to address stakeholders' grievances related to the policy/policies?	Y	Y	Y	Y	Y	Y	Y	Y	Y
10	Has the company carried out independent audit/evaluation of the working of this policy by an internal or external agency?	N	N	N	N	N	N	N	N	N

* The policy is in conformity with the National Voluntary Guidelines brought out by the Ministry of Corporate Affairs.

2a. If answer to S.No. 1 against any principle, is 'No', please explain why: (Tick up to 2 options)

S. No.	Questions	P1	P2	P3	P4	P5	P6	P7	P8	P9
1	The company has not understood the Principles									
2	The company is not at a stage where it finds itself in a position to formulate and implement the policies on specified principles									
3	The company does not have financial or manpower resources available for the task									
4	It is planned to be done within next 6 months									
5	It is planned to be done within the next 1 year									
6	Any other reason (please specify)									

NOT APPLICABLE

3. Governance related to BR

- Indicate the frequency with which the Board of Directors, Committee of the Board or CEO to assess the BR performance of the Company. Within 3 months, 3-6 months, Annually, More than 1 year.

The Board of Directors meets Annually to assess the BR performance of the company.

- Does the Company publish a BR or a Sustainability Report? What is the hyperlink for



बैंक वार्षिक आधार पर बीआरआर रिपोर्ट प्रकाशित करता है। इसे बैंक की वेबसाइट पर रखा गया है और इसे देखने के लिए www.pnbindia.in है।

अनुभाग ई : सिद्धांतवार निष्पादन

सिद्धांत 1: कारोबार को नैतिकता, पारदर्शिता एवं जवाबदेही के साथ स्वयं को संचालित एवं नियंत्रित करना चाहिए।

1. क्या नैतिकता, रिश्वत व भ्रष्टाचार से संबंधित नीति केवल कंपनी को कवर करती है? हाँ/नहीं क्या यह समूह/संयुक्त उद्यम/आपूर्तिकर्ता/सविदाकारों/एनजीओ/अन्य को भी कवर करती है?

बैंक कॉरपोरेट गवर्नेंस के क्षेत्र में सर्वोत्तम कार्यप्रणाली के लिए प्रतिबद्ध है। बैंक ने बोर्ड के निदेशकों तथा इसके मूल प्रबंधन के लिए अपने कोड निर्धारित किए हैं।

आचार संहिता ऐसे मार्गदर्शक सिद्धांत निर्धारित करते हैं, जिन पर बैंक अपने विविध हितधारकों, सरकार और नियामक एजेंसियों, मीडिया और कोई भी जिनसे यह जुड़ा हुआ है, अपने दैनिक कारोबार को संचालित व परिचालित करेगा।

बैंक भ्रष्टाचार, कदाचार, धोखाधड़ी और धन की हेराफेरी की जांच करने के लिए प्रभावी तंत्र है।

बैंक केंद्रीय सतर्कता आयोग द्वारा जारी सतर्कता मैनुअल के अनुसार दिए दिशा निर्देशों का पूर्ण अनुपालन करता है। बैंक में प्रबंधन लेखा परीक्षा की एक अलग कार्य के रूप में पहचान की गई है तथा 08.07.2004 से एक स्वतंत्र प्रबंधन लेखा परीक्षा और समीक्षा प्रभाग (एमएआरडी) का प्रचालन कर रहा है। बैंक के पास अपने प्रशासनिक कार्यालयों की लेखा परीक्षा के संचालन के लिए एक जोखिम आधारित प्रबंधन लेखा परीक्षा (आरबीएमए) प्रणाली है।

बैंक की अनुपालन नीति भी है और नियामक दिशा-निर्देशों का पालन न करने के लिए शून्य सहिष्णुता की नीति के लिए प्रतिबद्ध है। नियामकों/लेखा परीक्षकों द्वारा चिन्हित विनियामक चिंताओं पर प्राथमिकता के आधार पर ध्यान दिया जाता है। इसके अतिरिक्त, समस्त प्र.का. प्रभागों/मंडलों/शाखाओं हेतु अनुपालन कार्य भी निर्धारित किए गए हैं तथा नियामक के दिशानिर्देशों के अनुसार अनुपालन हेतु विभिन्न स्तरों पर रिपोर्टिंग की प्रक्रिया भी स्थापित की गई।

2. पिछले वित्तीय वर्ष में हितधारकों से कितनी शिकायतें प्राप्त हुईं तथा कितने प्रतिशत का प्रबंधन द्वारा संतोषजनक समाधान किया गया? यदि ऐसा है तो लगभग 50 शब्दों में इसका विवरण दें।

वित्त वर्ष 2015-16 के दौरान कुल 26 शिकायतें प्राप्त हुईं तथा सभी को संतोषजनक ढंग से सुलझाया गया। (क) अप्राप्त लाभांश वारंट (ख) अप्राप्त वार्षिक रिपोर्ट (ग) अप्राप्त शेयर प्रमाणपत्र (घ) एफपीओ 2005 के संबंध में रिफंड की अप्राप्ति (ई) शेयरों आदि का प्रेषण जैसे मुद्दों से संबंधित शिकायतें।

इसके अतिरिक्त, (क) पते में परिवर्तन/बैंक विवरण/ई-क्रेडिट आदेश (ख) शेयरों का अंतरण/प्रेषण (ग) गतावधि वारंटों का पुनर्सत्यापन/अदत्त लाभांश की ई-क्रेडिट इत्यादि के लिए 1559 अनुरोध भी प्राप्त हुए। इन अनुरोधों को 7 से 15 दिन की अवधि के भीतर निपटाया गया।

viewing this?

The Bank publishes the BR report on annual basis. It is placed on the website of the Bank and the hyperlink for viewing this is www.pnbindia.in.

Section E: Principle-wise performance

Principle 1: Businesses should conduct and govern themselves with Ethics, Transparency and Accountability

1. Does the policy relating to ethics, bribery and corruption cover only the company? Yes/ No. Does it extend to the Group/Joint Ventures/ Suppliers/ Contractors/NGOs /Others?

The Bank is committed to the best practices in the area of corporate governance. The Bank has laid down its code for the Directors on the Board and its core management.

Code of Conduct attempts to set forth the guiding principles on which the Bank shall operate and conduct its daily business with its multitudinous stakeholders, Government and regulatory agencies, media and anyone else with whom it is connected.

The Bank has effective mechanism in place to check corruption, malpractices, embezzlements and misappropriation of funds.

The Bank follows the guidelines strictly as per the Vigilance Manual issued by the Central Vigilance Commission. The Management Audit has been identified as a separate function in the bank and an independent Management Audit & Review Division (MARD) is in operation since 08.07.2004. The Bank has in place a Risk Based Management Audit (RBMA) system for conducting audit of its administrative offices.

The Bank also has Compliance Policy and is committed to the policy of zero tolerance for non-compliance of regulatory guidelines. Regulatory concerns identified by regulators/auditors are addressed on priority basis. Further, compliance functions are also identified for all HO Divisions/Circles/Branches and reporting mechanism has been established at various levels for compliance in accordance with the guidelines of the Regulator.

2. How many stakeholder complaints have been received in the past financial year and what percentage was satisfactorily resolved by the management? If so, provide details thereof, in about 50 words or so.

Total complaints received during the financial year 2015-16 were 26 and all were resolved satisfactorily. The complaints pertained to issues like (a) Non Receipt of dividend warrants (b) Non Receipt of Annual Report (c) Non Receipt of Share Certificates (d) Non Receipt of refund in respect of FPO 2005 (e) Transmission of shares etc.

Further, 1559 requests were also received for (a) Change of address/bank details/e-credit mandate (b) Transfer/transmission of shares (c) Revalidation of stale warrants/e-credit of unpaid dividend etc. These requests were attended to within a period of 7 to 15 days.

सिद्धांत 2: कारोबार को ऐसे उत्पाद और सेवाएं प्रदान करनी चाहिए जो सुरक्षित हों तथा अपने सम्पूर्ण जीवन चक्र के दौरान स्थिरता में सहायक हों।

1. अपने ऐसे 3 उत्पादों व सेवाओं की सूची बनाएं जिनकी रूपरेखा में समाज या पर्यावरण से संबंधित विषय, जोखिम तथा/अथवा अवसर शामिल हों।

बैंक सामाजिक और पर्यावरणीय प्रभाव को ध्यान में रखते हुए लगातार उत्पादों और सेवाओं को प्रदान करता रहा है। ग्राहकों की आवश्यकताओं को पूरा करने के लिए बैंक ने सुनिश्चित किया है कि उत्पाद न केवल टिकाऊ हो बल्कि नवोन्मेषी भी हों और कारोबार इस तरीके से करें कि वह सामाजिक और पर्यावरण के मुद्दों के प्रति संवेदनशील हो।

- **नकदी रहित और ग्रीन बैंकिंग:** बैंक ने नकदी रहित समाज को बढ़ावा देने के लिए कई उत्पादों को आरम्भ किया है जैसे कोर बैंकिंग समाधान, इंटरनेट बैंकिंग, मोबाइल बैंकिंग, एटीएम, सौर ऊर्जा संचालित बायोमेट्रिक एटीएम। बैंकों ने संस्थागत और कैंटोनमेंट क्षेत्रों में 121 नई ऑफसाइट ई-लॉबी खोली हैं। बैंक ने ग्राहक अनुभव में सुधार लाने के उद्देश्य से अनेक डिजिटल बैंकिंग के समाधानों को भी आरम्भ किया है। इनमें पीएनबी एटीएम असिस्ट, पीएनबी मोबीईज और पीएनबी स्लीप ईजी शामिल हैं। इसके अतिरिक्त, बैंक ने ग्रीन पिन की सुविधा आरम्भ की है, जो ग्राहकों को एसएमएस अनुरोध के माध्यम से डेबिट कार्ड के लिए डुप्लीकेट पिन तुरंत उपलब्ध करवाने में सक्षम बनाता है।

बैंक सौर ऊर्जा, बायोगैस और पवन चक्की की परियोजनाओं के वित्तपोषण के द्वारा ग्रीन एनर्जी को भी प्रोत्साहित कर रहा है।

- **वित्तीय समावेशन अभियान:** बैंक के लिए वित्तीय समावेशन प्राथमिकता क्षेत्र रहा है जो अपने मिशन 'बैंक रहितों के लिए बैंकिंग' के रूप में परिलक्षित होता है। बैंक गांवों को विभिन्न सेवाएं प्रदान कर रहा है जैसे - शाखाओं को खोलने के माध्यम से बैंकिंग सेवाओं की पहुँच में वृद्धि, कारोबार सहायक के तहत कवरेज में वृद्धि, नो-फ्रिल खातों का संग्रहण, केसीसी के तहत ऋण उपलब्ध कराना, क्रेडिट से जुड़े स्वयं सहायक समूह, सूक्ष्म बीमा उपलब्ध कराना, आधार नामांकन, वित्तीय साक्षरता और ऋण परामर्श बढ़ाना आदि। बैंक ने प्रधानमंत्री जन-धन योजना को भी (पीएमजेडीवाई) सफलतापूर्वक लागू किया है। वित्तीय सेवाएं विभाग, वित्त मंत्रालय, भारत सरकार ने पीएमजेडीवाई खातों के माध्यम से संग्रहित जमाराशियों में सभी बैंकों के मध्य पीएनबी को प्रथम और पीएमजेडीवाई के कार्यान्वयन को समग्र रूप से द्वितीय घोषित किया है।

- **डिजिटल गाँव :** बैंक ने डिजिटल गाँव की अवधारणा को विकसित किया है, जहाँ गाँव में वाई-फाई के साथ-साथ ऑफसाइट ई-लॉबी एटीएम, सीडीएम, ईसीडीएम, पीयूएम, इंटरनेट कनेक्शन के साथ पीसी तथा टीवी डिस्प्ले यूनिट भी होंगी। रोजगार के अवसर सृजित करने तथा समग्र विकास को प्रोत्साहित करने पर केन्द्रित करते हुए कम्प्यूटर साक्षरता, बढ़ईगीरी, उन्नत कृषि तकनीक आदि जैसे कौशल विकास के कार्यक्रम आयोजित किए जा रहे हैं।

2. ऐसे प्रत्येक उत्पाद के लिए उत्पाद की प्रति इकाई (वैकल्पिक) पर संसाधन उपयोग (ऊर्जा, जल, कच्चा माल इत्यादि) के सम्बन्ध में निम्नलिखित विवरण प्रदान करें :

- i. गत वर्ष से सम्पूर्ण वैल्यू चैन में सोर्सिंग/उत्पादन/वितरण के दौरान आई कमी?

Principle 2: Businesses should provide goods and services that are safe and contribute to sustainability throughout their life cycle

1. List up to 3 of your products or services whose design has incorporated social or environmental concerns, risks and/or opportunities.

The Bank has consistently delivered products and services considering the social and environmental effects. To meet the needs of the customers the Bank has ensured that the products are not only sustainable but also innovative and has conducted business in a manner that is sensitive to social and environmental issues:

- **Cashless and Green Banking:** The Bank has introduced several products which promote a cashless society viz. Core Banking Solution, Internet Banking, Mobile Banking, ATMs, Solar Powered Biometric ATMs. The Bank has also opened 121 new offsite e-lobbies at institutional and cantonment areas. The Bank has also launched slew of digital banking solutions aimed at improving customer experience. These include: PNB ATM Assist, PNB MOBILEASE and PNB Sleep Easy. Further, the Bank has introduced Green PIN facility which enables the customers to obtain duplicate PIN for debit card instantly through SMS request.

The Bank is also encouraging green energy by financing solar, biogas and wind mill projects.

- **Financial Inclusion Campaign:** Financial inclusion has been priority area for the Bank as reflected in its mission "Banking for the unbanked". The Bank has been providing various services to villages such as increasing access to banking services through opening branches, increasing coverage under Business Facilitators, mobilizing no-frill accounts, providing credit under KCCs, credit linking SHGs, providing micro-insurance, Aadhar enrollment, enhancing financial literacy and credit counseling. The Bank has also successfully implemented Pradhan Mantri Jan-Dhan Yojana (PMJDY). The Department of Financial Services, Ministry of Finance, GOI, has declared PNB as first among all banks in deposit mobilized through PMJDY accounts and second in overall implementation of PMJDY.

- **Digital Village:** The Bank has developed a concept of Digital village where the village will be wi-fi enabled along with off Site e-lobby having ATM, CDM, ECDM, PUM, PC with internet connection and TV display unit. Skill development programmes like computer literacy, carpentry, advanced farming techniques etc. are being conducted with focus on creating job opportunities and promoting inclusive growth.

2. For each such product, provide the following details in respect of resource use (energy, water, raw material etc.) per unit of product (optional):

- i. Reduction during sourcing/ production/ distribution achieved since the previous year throughout the value chain?



ii गत वर्ष से उपभोक्ताओं (ऊर्जा, जल) द्वारा उपयोग के दौरान आई कमी?

सेवा संगठन होने के नाते यह अनुभाग लागू नहीं।

3. क्या कंपनी के पास स्थाई स्रोतों (परिवहन सहित) के लिए कोई कार्यप्रणाली है? यदि हाँ तो आपके आदानों का कितना प्रतिशत स्थाई रूप से स्रोत किया गया? लगभग 50 शब्दों में इसका विवरण भी दीजिए।

बैंक अपने अधिकतर उत्पाद स्थानीय आपूर्तिकर्ताओं से क्रय करता है तथा यह सूक्ष्म और लघु उद्यमों (एमएसई) को भी सक्रिय रूप से प्रोत्साहित करता है। बैंक ने बैंकिंग कोड एवं स्टैंडर्ड बोर्ड ऑफ इंडिया (बीसीएसबी) द्वारा प्रतिपादित सूक्ष्म एवं लघु उद्यमों (एमएसई) के लिए बैंक की प्रतिबद्धता के कोड को अपनाया है। यह एक स्वैच्छिक कोड है जो बैंकों के सूक्ष्म और लघु उद्यमों के साथ कार्य करने के लिए बैंकिंग पद्धतियों के न्यूनतम मानकों को तय करता है। यह भी स्पष्ट करता है कि बैंकों से किस प्रकार की अपेक्षा की जाए कि वह अपने दिन-प्रतिदिन के कार्यों में तथा वित्तीय कठिनाई के समय में सूक्ष्म और लघु उद्यमों से किस प्रकार का व्यवहार करेंगे।

4. क्या कंपनी ने अपने कार्य स्थल के आसपास के स्थानीय एवं छोटे उत्पादकों व समुदायों से वस्तुओं एवं सेवाओं की खरीद हेतु कदम उठाए हैं?

यदि हाँ तो स्थानीय एवं छोटे वेंडरों की क्षमता और योग्यता को बढ़ाने हेतु क्या कदम उठाए गए हैं?

वित्तीय संस्थान तथा सेवा संगठन होने के नाते स्थानीय एवं छोटे उत्पादकों से वस्तुएं तथा सेवाओं के क्रय के अवसर सीमित हैं। बैंक एमएसएमई उधारकर्ताओं को अपने आदान सूक्ष्म उद्यमों से प्राप्त करने हेतु प्रोत्साहित करता है। बैंक स्वयं सहायता समूहों और महिलाओं के उद्यमों को रियायती दर पर ऋण प्रदान करता है।

5. क्या कंपनी में उत्पादों एवं कचरे के पुनर्चक्रण की कोई व्यवस्था है? यदि हाँ, तो उत्पाद तथा कचरे के पुनर्चक्रण का प्रतिशत क्या है (पृथक रूप से <5%, 5-10%, >10% के रूप में)। लगभग 50 शब्दों में इसका विवरण भी दीजिए।

बैंक की एक ई-वेस्ट नीति है। बैंक यथासंभव रूप से अधिकतम पुनर्चक्रण की गई कार्यालय सामग्री ही खरीदता है। ई-वेस्ट डीलरों की सहायता से पुराने तथा बेकार कंप्यूटर, सर्वर, मोनिटर, प्रिंटर, फेक्स मशीन, एटीएम, यूपीएस इत्यादि का निपटान किया जाता है। बैंक ने वर्ष के दौरान उत्पादों की ई-फ्रेट तथा ई-स्टैम्पिंग का भी आरम्भ किया है।

बैंक सच्ची भावना से निम्नलिखित कार्यप्रणाली को लागू करता है ताकि पर्यावरण के अनुकूल प्रथाओं को दैनिक कार्यालय दिनचर्या में स्थान मिल सके और इससे लागत में बचत भी होती है।

- कम ऊर्जा के कार्य जैसे प्रिंट सर्वर के लिए उन्नयन एवं पुरानी मशीनों के पुनः प्रयोग द्वारा कंप्यूटर उपकरण का बेहतर प्रयोग किया जाना।
- नए फर्नीचर खरीदने के स्थान पर फर्नीचर की मरम्मत कराना। यह नए उत्पाद की लागत में 50% की बचत कर सकता है।
- रिसाईकिल कंपोनेंट से बने कार्यालय की वस्तुएं खरीदना। कागज,

ii. Reduction during usage by consumers (energy, water) has been achieved since the previous year?

Being a service organization this section is not applicable.

3. Does the company have procedures in place for sustainable sourcing (including transportation)? If yes, what percentage of your inputs was sourced sustainably? Also, provide details thereof, in about 50 words or so.

The Bank procures most of its products from locally based suppliers and also actively supports the Micro and Small Enterprises (MSE). The Bank has adopted Code of Bank's Commitment to Micro and Small Enterprises (MSE) formulated by Banking Codes and Standards Board of India (BCSB). This is a voluntary code which sets minimum standards of banking practices for banks to follow while dealing with MSEs. It also explains how banks are expected to deal with MSEs for their day-to-day operations and in times of financial difficulty.

4. Has the company taken any steps to procure goods and services from local & small producers, including communities surrounding their place of work?

If yes, what steps have been taken to improve their capacity and capability of local and small vendors?

Being a financial institution and a service organization, the scope to procure goods and services from local and small producers is limited. The Bank encourages the MSME borrowers to source their inputs from Micro Enterprises. The Bank provides loans at subsidized rate to Self Help Groups and women enterprises.

5. Does the company have a mechanism to recycle products and waste? If yes what is the percentage of recycling of products and waste (separately as <5%, 5-10%, >10%). Also, provide details thereof, in about 50 words or so.

The Bank has an e-waste policy. The Bank purchases recycled office materials to the maximum extent possible. With the help of e-waste dealers, old and obsolete computers, servers, monitors, printers, fax machines, ATMs, UPSs, etc are disposed off. The Bank has also initiated e-freight and e-stamping of products during the current year.

The Bank takes up the following practices in the true spirit so that environment friendly practices find place in daily office routine and also lead to saving in costs.

- Making best use of computer equipment by upgrading and reusing old machines for low power work, e.g. print servers.
- Renovating furniture rather than buying new replacements. This can save up to 50% of the cost of new products.
- Purchasing office materials made from recycled

स्टेशनरी उत्पाद, टॉयलेट पेपर और अवशिष्ट बोरे, कांच, प्लास्टिक के डिब्बे और सभी पुनर्चक्रण योग्य हैं। कांच, कागज, प्लास्टिक और धातु के लिए अलग डिब्बे प्रदान किए जाते हैं ताकि रिसाइक्लिंग प्रक्रिया को और अधिक कुशल बनाया जा सके।

सिद्धांत 3: कारोबार को समस्त कर्मचारियों के कल्याण को प्रोत्साहन प्रदान करना चाहिए।

- कृपया कर्मचारियों की कुल संख्या बताएं।**
31 मार्च, 2016 को कर्मचारियों की कुल संख्या 70801 है।
- कृपया अस्थायी/संविदा/आकस्मिक आधार पर रखे गए कर्मचारियों की कुल संख्या बताएं?**
बैंक अस्थायी/संविदा/आकस्मिक आधार पर कर्मचारियों को नहीं रखता है।
- कृपया स्थायी महिला कर्मचारियों की संख्या बताएं?**
31 मार्च, 2016 को महिला कर्मचारियों की संख्या 14,656 है।
- कृपया शारीरिक रूप से अक्षम कर्मचारियों की संख्या बताएं?**
31 मार्च, 2016 को शारीरिक रूप से अक्षम कर्मचारियों की संख्या 1,391 है।
- क्या आपका कोई कर्मचारी संघ है, जो प्रबन्धन द्वारा मान्यता प्राप्त है?**
बैंक द्वारा किसी भी कर्मचारी संघ को मान्यता प्रदान नहीं की गई है। तथापि, निम्नलिखित दो बहुसंख्यक यूनियन/एसोसिएशन कामगार/अधिकारी स्टाफ का प्रतिनिधित्व करती हैं।
अखिल भारतीय पीएनबी कर्मचारी फेडरेशन
अखिल भारतीय पीएनबी अधिकारी एसोसिएशन
- मान्यता प्राप्त कर्मचारी संघ के सदस्यों में आपके स्थायी कर्मचारियों का प्रतिशत क्या है?**
लगभग 81.92% पीएनबी कर्मचारी ऊपरलिखित संघों के सदस्य हैं।
- कृपया गत वित्तीय वर्ष के अंत तक प्राप्त हुए एवं लंबित रही बाल मजदूरी, बंधुआ मजदूरी, यौन उत्पीड़न से संबंधित शिकायतों की संख्या बताएं?**

क्र. सं.	वर्ग	वित्तीय वर्ष 2016 के दौरान दायर की गई शिकायतों की संख्या	वित्तीय वर्ष 2016 की समाप्ति तक लंबित शिकायतों की संख्या
1	बाल मजदूरी/बंधुआ/अनैच्छिक श्रम	शून्य	शून्य
2	यौन उत्पीड़न	02	शून्य
3	भेदभावपूर्ण रोजगार	शून्य	शून्य

components. Paper, stationery products, toilet paper and refuse sacks, glass, cans and plastics are all recyclable. Separate bins are provided for glass, paper, plastic and metal so that the recycling process is made more efficient.

Principle 3: Businesses should promote the well-being of all employees

- Please indicate the Total number of employees.**
The Total number of employees as on 31st March 2016 is 70801.
- Please indicate the Total number of employees hired on temporary/contractual/casual basis.**
The Bank does not hire employees on temporary/contractual/casual basis.
- Please indicate the Number of permanent women employees.**
The number of women employees as on 31st March 2016 is 14656.
- Please indicate the Number of permanent employees with disabilities?**
The number of permanent employees with disabilities as on 31st March' 16 is 1391.
- Do you have an employee association that is recognized by management?**
No employee association has been recognized by the Bank. However, the following two majority Unions/Associations represent the workmen/officers staff.
All India PNB Employee Federation.
All India PNB Officers Association.
- What percentages of your permanent employees are members of this recognized employee association?**
Nearly 81.92% of PNB's employees are members of the above mentioned Unions/Associations.
- Please indicate the Number of complaints relating to child labour, forced labour, involuntary labour, sexual harassment in the last financial year and pending, as on the end of the financial year.**

S. No.	Category	No of Complaints filed during FY'16	No of Complaints pending as at end of FY'16
1	Child labour/forced labour /involuntary labour	00	00
2	Sexual harassment	02	00
3	Discriminatory employment	00	00

8. आपके निम्नलिखित कर्मचारियों के कितने प्रतिशत को गत वर्ष सुरक्षा एवं कौशल उन्नयन प्रशिक्षण प्रदान किया गया?

क. स्थायी कर्मचारी: 74.5%

ख. स्थायी महिला कर्मचारी: 67.1%

ग. आकस्मिक/अस्थायी/संवैदा कर्मचारी: कोई नहीं

घ. अक्षम कर्मचारी : 69.5%

सिद्धांत 4 : कारोबार को सभी हितधारकों, विशेषकर वंचित, कमजोर और अधिकारहीन हितधारकों के हितों का ध्यान रखना चाहिए और उनके प्रति उत्तरदायी होना चाहिए ।

1. क्या कंपनी ने अपने आंतरिक और बाह्य हितधारकों की रूप-रेखा तैयार की है?

हाँ,

बैंक ने अपने प्रमुख आंतरिक एवं बाह्य प्रमुख हितधारकों की पहचान की है एवं उनके प्रति प्रतिबद्धता को बढ़ाने के लिए उनका आगे भी पृथक्करण किया है तथा उनमें शामिल है:

- शेयरधारकों को विभिन्न उपवर्गों में बांटा गया है अर्थात सरकारी, विदेशी संस्थागत निवेशकर्ता, वित्तीय संस्थान, बीमा कम्पनी, पारस्परिक निधि बैंक व व्यक्तिगत।
- ग्राहकों को बड़े कॉर्पोरेट, मिड कॉर्पोरेट, लघु और मध्यम उद्यम और खुदरा ग्राहकों में बांटा गया है। समर्पित शाखाएं इन सभी वर्गों को सेवाएं प्रदान करती हैं। खुदरा ग्राहकों को पुनः प्रमुख ग्राहक और अन्य ग्राहकों में बांटा गया है।
- बैंक कर्मचारी।
- समाज

हितधारकों के साथ प्रभावी अनुबंध बैंक के सभी क्षेत्रों में अंतर्निहित है। बैंक उनके साथ विभिन्न चैनलों के माध्यम से संपर्क करता है जैसे कि ई-मेल, वेबसाइट और सम्मेलन बुलाने, प्रेस सम्मेलन, विज्ञापन, एक-एक करके बैठक, विश्लेषण बैठक तथा निवेशक सम्मेलन में उपस्थिति। ब्रांड की स्थिति, सोशल मीडिया पर ग्राहकों/आगंतुकों को सुनने के उद्देश्य से बैंक ने ट्विटर तथा लिंकडइन पर अपनी उपस्थिति बनाई है। सोशल मीडिया पर बैंक ने ग्राहकों/आगंतुकों के लिए विभिन्न सुविधाएं शुरू की हैं अर्थात प्रस्तावों पर नियमित रूप से अद्यतन, शिकायत निवारण सहित ग्राहक सेवा केन्द्र आदि।

2. क्या कंपनी ने उपर्युक्त में से वंचित, कमजोर एवं अधिकारहीन हितधारकों की पहचान कर ली है?

बैंक ने भारत सरकार के दिशानिर्देशों के अनुसार अपने वंचित, कमजोर एवं अधिकारहीन हितधारकों की पहचान की है तथा इनमें लघु एवं सीमांत कृषक, कारीगर, स्वयं सहायता समूह और कमजोर वर्ग के सदस्य शामिल हैं।

3. क्या वंचित, कमजोर एवं अधिकारहीन हितधारकों की संलग्नता हेतु कंपनी द्वारा कोई विशेष कदम उठाए गए हैं? यदि हाँ, तो लगभग 50 शब्दों में इसकी विस्तृत जानकारी दें?

8. What percentage of your under mentioned employees were given safety & skill up-gradation training in the last year?

A. Permanent Employees : 74.5%

B. Permanent Women Employees: 67.1%

C. Casual/Temporary/Contractual Employees: Not Applicable

D. Employees with Disabilities: 69.5%

Principle 4: Businesses should respect the interests of, and be responsive towards all stakeholders, especially those who are disadvantaged, vulnerable and marginalized.

1. Has the company mapped its internal and external stakeholders?

Yes,

Bank has identified its key stakeholders, internal and external, and to enhance commitment these are further segregated as under:

- Shareholders are divided into different subsets, viz., Government, Foreign Institutional Investors, Financial Institutions, Insurance Companies, Mutual Funds, Banks and Individuals.
- Customers are segmented into Large Corporate, Mid-Corporate, Small and Medium Enterprises and Retail Customers. Dedicated branches provide service to these segments. Retail Customers are further segmented into premier customers and other customers.
- Bank employees.
- Society

Effective engagement with the stakeholders is embedded in all our areas of operations. The bank communicates with them through a variety of channels such as e-mails, website, and conference call, Press Meets, Advertising, one-on-one meeting, analysts' meet and attendance at Investor Conference. With an objective of brand positioning, listening of customers/visitors on social media, Bank has made its presence on Twitter & LinkedIn. On social media the bank has launched various facilities for customers/visitors viz. regular update on offers, customer care services including grievances redressal etc.

2. Out of the above, has the company identified the disadvantaged, vulnerable & marginalized stakeholders?

The bank has identified the disadvantaged, vulnerable & marginalized stakeholders as per Government of India guidelines and these include Small and Marginal farmers, Artisans, SHGs, and members of the Weaker Sections.

3. Are there any special initiatives taken by the company to engage with the disadvantaged, vulnerable and marginalized stakeholders. If so, provide details thereof, in about 50 words or so.

बैंक ने वंचित, कमजोर एवं अधिकारहीन हितधारकों की संलग्नता हेतु तथा उनको सहायता व लाभ पहुँचाने के लिए विभिन्न कदम उठाए हैं। बैंक द्वारा उठाए गए कदमों में कुछ निम्न रूप से हैं:-

कर्मचारी: बैंक सरकार के दिशा-निर्देशों के अनुसार अनुसूचित जाति/ अनुसूचित जनजाति वर्ग संबंधित कर्मचारियों के लिए कुछ विशेष लाभ/सुविधा/सहायता प्रदान करता है। इसके अतिरिक्त, विकलांग कर्मचारियों के लिए मेहनताना/वेतन, पदोन्नति और अन्य लाभों का अन्य कर्मचारियों के समतुल्य विस्तार किया है।

ग्राहक: समाज के सीमांत क्षेत्रों की आवश्यकता को पूरा करने के लिए, बैंक ने अन्य लोगों के मध्य, किसानों हेतु किसान क्रेडिट कार्ड, स्वयं सहायता समूहों हेतु ऋण, इलेक्ट्रॉनिक बेनीफिट ट्रांसफर, बायोमेट्रिक एटीएम, विभेदक ब्याज दर योजना के तहत ऋण, महिला उद्यमियों तथा सूक्ष्म और लघु उद्यमों की सहायता हेतु ऋण की शुरुआत की है। विभिन्न किसान प्रशिक्षण केंद्रों (एफटीसी) तथा ग्रामीण स्वरोजगार प्रशिक्षण संस्थानों (आरएसईटीआई) के माध्यम से बैंक किसानों के ज्ञान और कौशल का उन्नयन करने तथा ग्रामीण युवाओं को व्यावसायिक प्रशिक्षण देने के प्रयास कर रही है।

सिद्धांत 5: कारोबार को मानवाधिकार को प्रोत्साहित एवं सम्मानित करना चाहिए।

1. क्या मानवाधिकारों पर कंपनी की नीति केवल कंपनी को कवर करती है या इसका विस्तार समूह/संयुक्त उद्यमों/आपूर्तिकर्ताओं/संविदाकारों/गैर सरकारी संगठनों/अन्य तक भी है?

बैंक अपने कर्मचारियों को समान अवसर का अधिकार, भेदभाव से सुरक्षा तथा निष्पक्ष काम करने सहित मानव अधिकार की सुरक्षा तथा सम्मान प्रदान करता है। बैंक बाल श्रम या बेगार का उपयोग नहीं करता है। मानव संसाधन से संबंधित नीतियां केवल बैंक को कवर करती हैं।

- **यौन उत्पीड़न नीति की रोकथाम:** बैंक कार्यस्थल पर “महिलाओं के यौन उत्पीड़न प्रावधानों (रोकथाम, निषेध और निवारण) अधिनियम, 2013” को लागू कर रहा है। महिला कर्मचारियों के लिए कार्यस्थल पर यौन उत्पीड़न से संबंधित किसी भी शिकायत को रिपोर्ट करने हेतु एक ओर चैनल जोड़ा गया है। इस तरह की कर्मचारी शीर्ष कार्यपालक ग्रेड में नामित वरिष्ठ महिला अधिकारी को ई-मेल के माध्यम से सीधे संपर्क कर सकते हैं।
- **कर्मचारी शिकायत निवारण प्रणाली :** बैंक ने स्टाफ सदस्यों के कार्यों को प्रभावित करने वाली उनकी व्यक्तिगत समस्याओं तथा वास्तविक कार्य से संबंधित समस्याओं को सुनने के उद्देश्य से ‘पीएनबी समाधान’ शुरू किया है ताकि उनकी समस्याओं का समाधान किया जा सके। ‘पीएनबी समाधान’ प्रबंधन के संज्ञान में वास्तविक शिकायतों/मुद्दों को लाने के लिए स्टाफ सदस्यों हेतु खुला, निष्पक्ष तथा तीव्र चैनल प्रदान करता है।

2. पिछली वित्तीय वर्ष में कितने हितधारकों की शिकायतें प्राप्त की गईं और प्रबंधन द्वारा कितने प्रतिशत का संतोषजनक समाधान किया गया ?

वित्तीय वर्ष 2016 के दौरान शेयरधारकों से प्राप्त शिकायतों की कुल संख्या 26 है।

The Bank has taken various initiatives to engage and extend its support and benefits to the disadvantaged, vulnerable and marginalized stakeholders. Some of the initiatives taken by the Bank are as under:

Employees: The Bank extends certain special benefits/ facilities/ assistance to employees belonging to SC/ST category as per Government guidelines. Further, the wages/salaries, promotions and other benefits extended to employees with disabilities are at par with other employees.

Customers: In order to cater to the needs of marginalized segments of the society, the Bank has introduced, among others, Kisan Credit Cards for farmers, loans to Self Help Groups, Electronic Benefit Transfer, Biometric ATMs, loans under Differential Interest Rate Scheme, loans to women entrepreneurs and support to Micro & Small Enterprises. Through various Farmers Training Centers (FTCs) and Rural Self Employment Training Institutes (RSETIs) the Bank is making an effort to upgrade the knowledge and skills of farmers and impart vocational training to rural youth.

Principle 5: Businesses should respect and promote human rights

1. Does the policy of the company on human rights cover only the company or extend to the Group/Joint Ventures/Suppliers/Contractors/NGOs/Others?

The Bank respects and protects human rights of its employees, including the right to equal opportunities, protection from discrimination and fair working conditions. The Bank does not use child labor or forced labor. The HR related policies cover only the Bank.

- **Prevention of sexual harassment policy:** The Bank is implementing the provisions of “The Sexual Harassment of Women at workplace (prevention, prohibition and redressal) Act, 2013”. Another channel for women employees have been added to report any complaint relating to sexual harassment at workplace. Such employees can directly correspond through email with a designated senior lady executive in Top Executive Grade.
- **Employee Grievance Redressal System:** The Bank has introduced ‘PNB SAMADHAAN’ to listen to the genuine work-related and personal problems faced by the staff members which have a bearing on their work, so that the same can be considered for resolution. ‘PNB SAMADHAAN’ purports to provide an open, fair and fast channel for the staff members to bring forth their genuine grievances/issues to the notice of the Management.

2. How many stakeholder complaints have been received in the past financial year and what percent was satisfactorily resolved by the management?

The total number of complaints received from the shareholders during FY’16 is 26.



सिद्धांत 6: कारोबार को पर्यावरण का ध्यान रखने, संरक्षण करने एवं इसे बहाल करने के प्रयास करने चाहिए।

1. क्या सिद्धांत 6 से संबंधित नीति केवल कंपनी को ही कवर करती है या इसका विस्तार ग्रुप/संयुक्त उद्यमों/आपूर्तिकर्ताओं/संविदाकारों/गैर सरकारी संगठनों/अन्य तक भी है?

बैंक की 'हरित पहल' नीति है, जिसमें कुछ छोटे-छोटे रूटीन कार्यों को सूचीबद्ध किया गया है, जो बेहतर पर्यावरण हेतु योगदान करते हैं। बैंक 'ग्रीन प्रैक्टिसेस' को बढ़ावा दे रहा है, जैसे :

1. बैंक के परिसर में हरित क्षेत्र में काफी वृद्धि जरूरी है। जहां तक संभव हो, कार्यालयों/शाखाओं में उपलब्ध उपयुक्त स्थान पर प्लांटर्स में ही हरे पौधे उगाए जाने चाहिए। कर्मचारियों को प्रशिक्षण के माध्यम से दैनिक जीवन में हरित पद्धतियों के बारे में जागरूक किया जाना चाहिए।
2. कागज के पुनः प्रयोग, दोनों ओर छपाई के उपयोग ने लागत को 50% कम किया है। 'ई-दस्तावेजों के उपयोग' करने की अवधारणा को बढ़ावा देना तथा आईटीसी जैसे संगठनों से टाईअप करना, जो व्यर्थ कागज के लिए भुगतान देती है।
3. कुशल मशीनें जो तीव्र गति के साथ तैयार होती हैं, उनको खरीदना।
4. केवल पर्यावरण के अनुकूल प्रकाश बल्ब जैसे सीएफएल जो लंबे समय तक चलते हैं तथा परंपरागत बल्बों की अपेक्षा 1/4 कम ऊर्जा खपत करते हैं।
5. कारोबार यात्रा को कम करने के लिए वीडियो तथा टेलीफोन कॉन्फ्रेंसिंग, ई-मेल के त्वरित आदान-प्रदान तथा बड़े दस्तावेजों को इलेक्ट्रॉनिकली भेजना आदि तकनीकों का प्रयोग किया जाए।

2. क्या जलवायु परिवर्तन, ग्लोबल वार्मिंग आदि जैसे वैश्विक पर्यावरणीय मुद्दों पर ध्यान देने के लिए कंपनी की कोई नीति/पहल है? हाँ/नहीं। यदि हाँ, तो वेब पेज आदि का हाईपरलिंक उपलब्ध करवाएं।

1. द्वारका तथा गुडगांव में बैंक के नए आधुनिक भवन प्रमाणित ग्रीन बिल्डिंग हैं जिनकी 5 स्टार रेटिंग के साथ-साथ अधिकतम डिजाइन कुशलता तथा अधिकतम आधुनिक सुविधाएं हैं। इसमें विकलांगों के लिए भी सुविधाएं होंगी। यह समय तथा ईंधन की बचत के साथ-साथ सामान्य कार्यकुशलता को भी बढ़ाएगा।
2. बैंक पर्यावरण की दृष्टि से जोखिमपूर्ण उद्योगों के लिए किसी भी प्रकार का वित्त प्रदान नहीं करता है। ऋण मूल्यांकन के दौरान पर्यावरण अनुकूल हरित परियोजनाओं जैसे विंड मिल्स तथा सौर ऊर्जा परियोजनाओं को वरीयता दी जाएगी।
3. विनिर्माण ईकाइयों के लिए वातावरण में रिलीज होने से पूर्व इस तरह के प्रदूषण की प्रक्रिया के लिए बैंक प्रवाह उपचार परियोजनाओं की स्थापना पर जोर देता है तथा यह सुनिश्चित करता है कि उधारकर्ताओं को केन्द्रीय/राज्य प्रदूषण नियंत्रण बोर्ड से एनओसी भी प्राप्त है।
4. बैंक सीएसआर पहल के अंतर्गत पर्यावरण को बचाने के लिए कई गतिविधियां चला रही हैं। बैंक ने इस दिशा में वन महोत्सव, वृक्षारोपण शिविरों, सड़क के किनारों पर वृक्षारोपण, विभिन्न शहरों के ट्रेफिक क्षेत्रों में हरियाली तथा आवासीय क्षेत्रों में पार्कों के रखरखाव जैसे कुछ कदम उठाए हैं।

Principle 6: Business should respect, protect, and make efforts to restore the environment

1. Does the policy related to Principle 6 cover only the company or extends to the Group/Joint Ventures/Suppliers/Contractors/NGOs/others?

The Bank has a "Green Initiatives" Policy which lists some small routine actions that contribute to a better environment. Bank is encouraging "Green Practices" such as:

1. Green cover in Bank premises must increase substantially. As far as possible green plants should be grown in the planters at suitable space available in the offices/branches. Staff should be made aware of green practices in daily life through training.
2. Using re-cycled paper, printing on both sides to reduce costs by 50%. Promoting the concept of using e-documents and tying-up with organizations like ITC which offer payment for waste paper.
3. Buying energy efficient machines like those that warm up with a faster speed.
4. Prescribing use of only environment friendly light bulbs such as CFLs that last longer and consume less than 1/4th the energy of conventional bulbs.
5. Technology to be used to cut down on business travel by relying on video and telephone conferencing, instant exchange of e-mails and sending large documents electronically.

2. Does the company have strategies/ initiatives to address global environmental issues such as climate change, global warming, etc? Y/N. If yes, please give hyperlink for webpage etc.

1. The Bank's new State of Art building at Dwarka and Gurgaon are certified Green Buildings having 5 Star GRIHA Rating having maximum design efficiency and most modern amenities. It will also have amenities for the disabled. It will lead to saving in time and fuel besides adding to the general efficiency.
2. The Bank does not extend any finance to environmentally hazardous industries. During credit appraisal, preference is given to the environment friendly green projects such as Wind Mills and Solar Power Projects.
3. For manufacturing units, the Bank insists upon installation of effluent treatment projects for processing of pollutants before release into the environment and ensures that the borrower also obtains NOC from Central/State Pollution Control Board.
4. The Bank also undertakes a series of activities to save environment under CSR initiative. The Van Mahotsav, tree plantation camps, plantation along road sides, greening of traffic circles in different cities and maintenance of parks in residential areas are some of the initiatives, the Bank has taken in this direction.

5. बैंक अपने विभिन्न कार्यालयों, शाखाओं और अपने स्टाफ से उनके आवासीय क्षेत्रों में बैंक के परिसर में या बाहर सक्रिय रूप से भाग लिया है तथा 'स्वच्छ भारत' अभियान के तहत स्वच्छ वातावरण बनाए रखने के लिए स्वच्छता अभियान को बढ़ावा दिया है।
6. बैंक वैकल्पिक सेवा वितरण चैनलों की उपलब्धता बढ़ाने और अपने ग्राहकों और कर्मचारियों के द्वारा ई-कागज की बचत करने के लिए इसके उपयोग को बढ़ावा दे रहा है।
7. कर्मचारियों से संबंधित उपायों को भी अधिकांशतः एचआरएमएस के माध्यम से ऑन-लाइन किया जा रहा है ताकि कागज की खपत कम हो सके।

3. क्या कम्पनी संभावित पर्यावरण जोखिमों की पहचान एवं आकलन करती है? हाँ/नहीं

एक वित्तीय संस्था के संचालन में महत्वपूर्ण पर्यावरण जोखिम उत्पन्न नहीं होते। तथापि अग्रणी राष्ट्रीयकृत बैंक के रूप में हम अर्थव्यवस्था के सभी क्षेत्रों में सेवा प्रदान कर रहे हैं तथा स्वच्छ ऊर्जा हेतु सक्रिय रूप से वित्त को बढ़ावा दे रहे हैं। बैंक जानबूझकर ऐसे कारोबार से दूर रहता है जो पारिस्थितिक तंत्र और समाज पर नकारात्मक प्रभाव डालता है तथा पर्यावरण और सामाजिक नियमों के अनुपालन के माध्यम से पर्यावरण और सामाजिक जोखिमों को कम करता है।

4. क्या कम्पनी की क्लीन डेवलपमेंट मैकेनिज्म से संबंधित कोई परियोजना है। यदि ऐसा है तो लगभग 50 शब्दों में जानकारी उपलब्ध कराएं। साथ ही, यदि हाँ, तो क्या कोई पर्यावरण अनुपालन रिपोर्ट दाखिल की गई है?

बैंक ने कागज रहित बैंकिंग को बढ़ावा देने के लिए विभिन्न तकनीकी पहलों की शुरुवात की है। अधिकांश लेनदेन कोर बैंकिंग सॉल्यूशन, टेलीबैंकिंग, मोबाइल बैंकिंग, एटीएम तथा सौर ऊर्जा संचालित बायोमेट्रिक माध्यम से ऑन-लाइन किए जाते हैं। बैंक ने कागज रहित लेनदेन के लिए ई-लॉबी भी स्थापित की है।

5. क्या कम्पनी ने स्वच्छ प्रौद्योगिकी, ऊर्जा कार्यकुशलता, अक्षय ऊर्जा आदि के संबंध में कोई अन्य पहल की है : हाँ/नहीं। अगर हाँ तो कृपया वेबपेज का हाइपरलिंक उपलब्ध कराएं।

बैंक अनेकों सौर ऊर्जा परियोजनाओं, बायोमास, लघु जल एवं पवन उर्जा परियोजनाओं का वित्त पोषण करता है जो सभी अक्षय उर्जा परियोजनाएं हैं। बैंक सतत विकास को प्राप्त करने के लिए विविध प्रक्रियाओं को अपनाता है, जिनमें शामिल हैं:

1. अपने कुछ कार्यालय भवनों में ऊर्जा कुशल उपकरणों के संस्थापन द्वारा विद्युत ऊर्जा एवं ईंधन खपत में कटौती। समस्त कार्यालयों के विद्युत ऑडिट के फलस्वरूप, लागत लाभ प्राप्त होने के साथ-साथ कार्यप्रणाली भी कुशल हुई है।
2. सौर एटीएम। यह एक अन्य हरित पहल है, जिसका लाभ बिजली कटौती की समस्या पर काबू पाना है। बैंक बिहार और उत्तर प्रदेश जैसे उन राज्यों में चयनित एटीएम स्थलों पर सोलर यूपीएस की स्थापना कर रहा है, जहां बिजली की समस्या एवं बिजली कटौती के कारण डाउनटाइम काफी अधिक है।
3. वृक्षारोपण

5. Bank from its various offices, branches and its staff in their residential areas either in Bank's own premises or outside actively participated and promoted cleanliness drive to keep the environment clean under "Swachh Bharat" Campaign.
6. Bank is increasing availability of alternative service delivery channels and promoting its use by its customers and staff leading to paper saving.
7. Most of the staff related measures are also taken online through HRMS, thus reducing paper consumption.

3. Does the company identify and assess potential environmental risks? Y/N

The operations of a financial institution do not generate significant environmental risks. However, as a leading nationalized bank we serve all sectors of the economy and actively promote finance for clean energy. Bank consciously avoids businesses that could have negative impacts on ecosystems and society and mitigate environmental and social risks through compliance with environmental and social regulations.

4. Does the company have any project related to Clean Development Mechanism? If so, provide details thereof, in about 50 words or so. Also, if yes, whether any environmental compliance report is filed?

Bank has undertaken various technological initiatives to promote paperless banking. Most of the transactions are carried out online through Core Banking Solution, Internet Banking, Telebanking, Mobile Banking, ATMs and Solar Powered Biometric. The Bank has also established e-lobbies for paperless transactions.

5. Has the company undertaken any other initiatives on – clean technology, energy efficiency, renewable energy, etc. Y/N. If yes, please give hyperlink for web page etc.

The Bank finances many Solar Power Projects, Biomass, Small Hydro and Wind Power projects, all of which are Renewable Energy Projects. The Bank has put in place various methods to achieve sustainable development and these include:

1. Reduction of electrical energy and fuel consumption by installation of energy efficient equipments in some of its office buildings. Electricity audit of all offices has resulted in efficient functioning with cost benefits.
2. Solar ATMs. This is another green initiative, which has the benefit of overcoming the power outage problem. Bank has gone for installation of Solar UPS at selected ATM sites in states of Bihar and U.P, where there is power problem and downtime due to high power-cuts.
3. Tree Plantations.



4. बैंक ने संसाधनों एवं ऊर्जा के क्षय को कम करने हेतु कदम उठाए हैं। एमएआरडी (प्रधान कार्यालय) हरित पहलों पर बैंक के प्रशासनिक कार्यालयों की जोखिम आधारित प्रबन्धन लेखा परीक्षा संचालित करता है।

6. क्या रिपोर्ट किए जा रहे वित्तीय वर्ष के लिये कंपनी द्वारा उत्पन्न उत्सर्जन/अपशिष्ट सीपीसीबी/एसपीसीबी द्वारा अनुमत सीमाओं के भीतर हैं?

बैंक एक सेवा आधारित संगठन है एवं इस वजह से किसी भी विषाक्त खतरनाक प्रदूषक का उत्सर्जन नहीं करता है। तथापि, बैंक ने पर्यावरणीय अनुपालन को मंजूरी हेतु मुख्य शर्तों में से एक के रूप में निर्धारित किया है। इसके अतिरिक्त, ध्वनि प्रदूषण के स्तर की निगरानी के लिए प्रधान कार्यालय एवं अन्य कार्यालयों में डीजी सेट की दिल्ली प्रदूषण नियंत्रण समिति द्वारा जाँच की गई है व इन्हें ठीक पाया गया है।

7. वित्तीय वर्ष की समाप्ति पर लंबित सीपीसीबी/एसपीसीबी से प्राप्त कारण बताओ/कानूनी नोटिसों की संख्या (अर्थात् जिनका संतुष्टिप्रद हल नहीं निकला है) ?

शून्य

सिद्धान्त 7: कारोबार जब सार्वजनिक एवं विनियामक नीति को प्रभावित करने में संलग्न हो, तो ऐसा जिम्मेदार तरीके से किया जाना चाहिए।

1. क्या आपकी कम्पनी किसी ट्रेड एवं चेम्बर एसोसिएशन की सदस्य है? यदि हाँ तो केवल उन मुख्य सस्थाओं के नाम बताएँ जिनके साथ आपके व्यावसायिक संबंध हों -

बैंक निम्न का सदस्य है :

- क. भारतीय बैंक संघ (आईबीए)
- ख. भारतीय बैंकिंग एवं वित्त संस्थान(आईआईबीएफ)
- ग. बैंकिंग कर्मचारी चयन संस्थान (आईबीपीएस)
- घ. राष्ट्रीय बैंक प्रबन्ध संस्थान (एनआईबीएम)
- ड. उन्नत वित्तीय शोध एवं अध्ययन केन्द्र (सीएफआरएएल)
- च. भारतीय वाणिज्य और उद्योग मंडल महासंघ (फिक्को)
- छ. अंतर्राष्ट्रीय वाणिज्य चैंबरस (आईसीसी)
- ज. भारतीय वाणिज्य एवं उद्योग एसोसिएटेड चैंबरस (एसोचेम)
- झ. भारतीय उद्योग परिसंघ (सीआईआई)
- ट. भारतीय राष्ट्रीय भुगतान निगम (एनपीसीआई)
- ठ. भारतीय समाशोधन निगम लि0 (सीसीआई)

2. क्या आपने कभी उपरोक्त संगठनों के माध्यम से जनहित के विकास अथवा सुधार के लिए वकालत अथवा लॉबींग की है? हाँ/नहीं, यदि हाँ तो कृपया व्यापक क्षेत्रों को स्पष्ट करें (ड्रॉप बॉक्स : अभिशासन और प्रशासन, आर्थिक सुधार, समावेशी विकास नीतियाँ, ऊर्जा सुरक्षा, जल, खाद्य सुरक्षा, सतत कारोबार नीतियाँ, अन्य)?

बैंक नीति निर्माताओं तथा नियामकों के साथ घनिष्ठ समन्वय बनाते हुए ऐसी नीतियों को विकसित करने में मदद करता है जो बैंकिंग उद्योग की कार्यप्रणाली

4. The Bank has taken steps to reduce wastage of resources and energy. MARD (HO) conducts risk based management audit of the administrative offices of the Bank on Green Initiatives.

6. Are the Emissions/Waste generated by the Company within the permissible limits given by CPCB/SPCB for the financial year being reported?

The Bank is a service based organization and hence does not emit any toxic hazardous pollutants. However, the Bank stipulates environmental compliances as one of the main conditions for sanction. Besides that DG sets at Head Office and other offices are checked by the Delhi Pollution Control Committee to monitor noise levels and these have been found to be in order.

7. Number of show cause/ legal notices received from CPCB/SPCB which are pending (i.e. not resolved to satisfaction) as at end of Financial Year.

Nil

Principle 7: Businesses, when engaged in influencing public and regulatory policy, should do so in a responsible manner

1. Is your company a member of any trade and chamber or association? If Yes, Name only those major ones that your business deals with:

The Bank is a member of:

- a. Indian Banks Association (IBA)
- b. Indian Institute of Banking & Finance (IIBF)
- c. Institute of Banking Personnel Selection (IBPS)
- d. National Institute of Bank Management (NIBM)
- e. Centre for Advanced Financial Research and Learning (CAFRAL)
- f. Federation of Indian Chambers of Commerce and Industry (FICCI)
- g. International Chamber of Commerce (ICC)
- h. Associated Chambers of Commerce and Industry of India (ASSOCHAM)
- i. Confederation of Indian Industry (CII)
- j. National Payments Corporation of India (NPCI)
- k. Clearing Corporation of India Ltd (CCI)

2. Have you advocated/lobbied through above associations for the advancement or improvement of public good? Yes/ No; if yes specify the broad areas (drop box: Governance and Administration, Economic Reforms, Inclusive Development Policies, Energy security, Water, Food Security, Sustainable Business Principles, Others).

The Bank works in close coordination with policy makers and regulators in evolving policies that govern the functioning and regulation of the Banking industry. The

एवं विनियमन को नियंत्रित करती हैं। बैंक अर्थव्यवस्था में अवरोध पैदा करने वाले विभिन्न आर्थिक और वित्तीय मुद्दों पर विनियामकों एवं नीति निर्माताओं तथा नियामकों को अपने इनपुट्स देता है तथा इस तरह के आर्थिक सुधार, समावेशी विकास की नीतियां और स्थायी व्यवसाय सिद्धांत के क्षेत्र में नीति निर्माण को सक्रिय करता है। बैंक के शीर्ष प्रबंधन वित्तीय सेवाओं से संबंधित सार्वजनिक नीति के मुद्दों पर नीति निर्माताओं तथा विनियामकों के साथ नियमित रूप से मिलता है।

सिद्धान्त 8: कारोबार को समावेशी वृद्धि और सामयिक विकास का समर्थन करना चाहिए।

1. क्या कंपनी में सिद्धांत 8 से संबंधित नीति के अनुसरण में विशिष्ट कार्यक्रम/पहल/परियोजनाएं हैं? यदि हां तो विवरण दें:

बैंक ने समावेशी विकास और न्यायसंगत विकास के समर्थन के लिए विभिन्न पहलों/परियोजनाओं पर कदम उठाए हैं:

1. **प्रधानमंत्री जन-धन योजना (पीएमजेडीवाई) :** 31.03.2016 के अनुसार, 131.21 लाख खाते खोले गए तथा पीएमजेडीवाई के तहत रु.1646.32 करोड़ रुपये जुटाए गए। अनुरोध के आधार पर ओवरड्राफ्ट की सुविधा बैकल्पिक वितरण चैनलों के माध्यम से जैसे एसएमएस, आईबीएस, एटीएम से सक्षम की गई तथा 3,11,471 खातों में ओवरड्राफ्ट सुविधा प्राप्त की गई।

निम्नलिखित कदमों को गांवों में भी उठाया गया:

- क. सभी बीसी स्थानों को आवश्यक बुनियादी ढांचा उपलब्ध कराया जा रहा है।
- ख. डीएफएस के दिशानिर्देशों के अनुसार सभी बैंक मित्रों के प्रशिक्षण और प्रमाणीकरण को पूरा किया गया।
- ग. इसके अतिरिक्त, बुनियादी बैंकिंग सेवाओं, अतिरिक्त मूल्य वर्धित सेवाओं जैसे इंटर-सोल, आईएमपीएस, आधार बनाने, रूपे कार्ड सक्रिय करना आदि को बीसी स्थानों पर बीसी मॉडल को अधिक व्यावहारिक तथा स्थाई बनाने के लिए लागू किया गया।
- घ. अंतः एवं अंतर व्यवहार्य सभी प्रकार के अपेक्षित लेन-देनों को करते हुए ब्रांड की दृश्यता पर ध्यान केंद्रित है।

2. **वित्तीय साक्षरता कार्यक्रम:** भारतीय रिजर्व बैंक/आईबीए द्वारा जारी किए गए दिशानिर्देशों के अनुसार बैंक वित्तीय साक्षरता के प्रसार कार्यक्रम चला रहा है। वित्तीय साक्षरता अभियान को प्राथमिकता के आधार पर निम्नलिखित प्रमुख दृष्टिकोण के अनुसार अपनाया जा रहा है:-

- क. आईबीए द्वारा मानकीकृत वित्तीय साक्षरता सामग्री द्वारा तथा बीसी नेटवर्क के माध्यम से वित्तीय साक्षरता को शाखाओं में प्रसारित किया जा रहा है।
- ख. वित्तीय साक्षरता पर आईबीए की फिल्म भी दिखाई जा रही है।
- ग. कारोबार प्रतिनिधि एजेंटों (बीसीए) द्वारा वित्तीय साक्षरता के लिए स्कूलों, कालेजों और स्किलिंग केन्द्रों के छात्रों को लक्षित किया गया है।
- घ. गुजरात (गुजराती में), महाराष्ट्र (मराठी में) और मध्य

Bank gives its inputs to the regulators and policy makers regarding various economic and financial issues impacting the economy and thus enabling policy building in field of economic reforms, inclusive development policies and sustainable business principles. The Top Management of the Bank meets regularly with Policymakers and Regulators on public policy issues relevant to the financial services.

Principle 8: Businesses should support inclusive growth and equitable development

1. Does the company have specified programmes/initiatives/projects in pursuit of the policy related to Principle 8? If yes, details, thereof.

The Bank has taken various initiatives/projects to support inclusive growth and equitable development:

1. **Pradhan Mantri Jan-Dhan Yojana (PMJDY):** As on 31.03.2016, 131.21 lacs accounts have been opened and ₹ 1646.32 crore mobilized under PMJDY. The facility of overdraft on the basis of request through Alternate Delivery Channels like SMS, IBS, ATM has been enabled and in 3,11,471 accounts overdraft was availed.

The following steps were also taken up in the villages:

- a. All the BC locations are being provided with the required infrastructure.
- b. As per the DFS guidelines training and certification of all Bank Mitrs have been completed.
- c. Besides, basic banking services, additional value added services like Inter-sol, IMPS, Aadhaar seeding, Rupay Card Activation etc have been implemented at BC locations to make BC model more viable and sustainable.
- d. There is also focus on brand visibility, taking all types of stipulated transactions both intra and inter operable.

2. **Financial Literacy Programme:** The Bank is undertaking Financial Literacy dissemination programme as per guidelines issued by RBI / IBA. The financial literacy campaign is being taken on priority basis as per following key approaches:-

- a. Financial Literacy is being disseminated through a network of BC network and branches through financial literacy material standardized by IBA.
- b. Film of IBA on financial literacy is also being shown.
- c. Students of schools, colleges & skilling centres are targeted for financial literacy by Business Correspondent Agents (BCAs).
- d. The printing and distribution of financial literacy

प्रदेश (हिन्दी में) के राज्यों में वित्तीय साक्षरता सामग्री का वितरण तथा मुद्रण का काम पूरा किया गया। गुजरात में 67, मध्य प्रदेश में 197 तथा महाराष्ट्र में 172 कैम्पों/स्कूलों और कॉलेजों को कवर किया गया।

material in the state of Gujarat (in Gujarati), Maharashtra (in Marathi) & Madhya Pradesh (in Hindi) has been completed. The number of camps /Schools and colleges covered in Gujarat was 67, M.P was 197 and Maharashtra was 172.

3. विशेष सामाजिक सुरक्षा योजना:

क) प्रधानमंत्री सुरक्षा बीमा योजना [पीएमएसबीवाई] : दुर्घटना बीमा हेतु 31.03.2016 के अनुसार आवेदनों की कुल संख्या 52,71,657 तथा 5.48 करोड़ रुपये प्रीमियम के रूप में डेबिट किए गए।

ख) प्रधानमंत्री जीवन ज्योति बीमा योजना [पीएमजेजेबीवाई]: जीवन बीमा कवर हेतु 31.03.2016 के अनुसार आवेदनों की कुल संख्या 15,77,945 तथा डेबिट किया गया प्रीमियम रु.36.70 करोड़ था।

ग) अटल पेंशन योजना [एपीवाई] : अटल पेंशन योजना (एपीवाई) एक सह-अंशदायी पेंशन योजना है, जो असंगठित क्षेत्र में श्रमिकों के बीच दीर्घायु जोखिमों का समाधान करने तथा असंगठित क्षेत्र में श्रमिकों को अपनी सेवानिवृत्ति हेतु स्वेच्छा से बचत को प्रोत्साहित करने के लिए है। प्राप्त आवेदनों की कुल संख्या 1,85,593 थी।

4. एमएसएमई क्षेत्र के लिए नई योजनाएं : नई योजनाओं के बाद उधारकर्ताओं के लक्षित खंड/समूह के लिए विशिष्ट प्रोत्साहन देने हेतु वर्ष 2015-16 के लिए निम्नलिखित योजनाएं तैयार की गई हैं :

क) पीएनबी ग्रीन राइड (ई-रिक्शा हेतु फाइनेंसिंग)

ख) पीएनबी वनिता (महिला उद्यमियों हेतु फाइनेंसिंग)

ग) पीएनबी नर्चर (देखभाल केंद्रों/क्रेच हेतु वित्तीय योजना)

घ) पीएनबी फ्रेंचाइजी (प्रतिष्ठित विनिर्माण कंपनियों की फ्रेंचाइजी हेतु फाइनेंसिंग)

ड) पीएनबी ई-स्मार्ट (ई-टेलर हेतु फाइनेंसिंग)

5. कमजोर वर्गों हेतु ऋण: बैंक अनुसूचित जाति/अनुसूचित जनजाति महिला लाभार्थियों तथा अल्पसंख्यक समुदायों को माइक्रो क्रेडिट तथा क्रेडिट प्रदान करता है। बैंक अपने निम्नलिखित ट्रस्ट/केंद्रों के माध्यम से कॉर्पोरेट सामाजिक दायित्व के रूप में शहरी/अर्द्ध शहरी क्षेत्रों में कल्याण को प्रोत्साहित कर रहा है :

क. पीएनबी किसान कल्याण ट्रस्ट।

ख. पीएनबी शताब्दी ग्रामीण विकास ट्रस्ट।

ग. वित्तीय साक्षरता केंद्र।

6. पीएनबी विकास - गांव अंगीकरण योजना : निगमित सामाजिक दायित्व के भाग के रूप में, बैंक ने "पीएनबी विकास" के नाम से गांवों को गोद लिए जाने की एक कल्याणकारी योजना शुरू की है। इस योजना का उद्देश्य अपनाए गए गांवों का समग्र विकास करना है, जिसमें अन्य हितधारकों (ग्रामीणों, सरकारी प्राधिकारियों, स्थानीय निकायों आदि) के साथ समन्वय स्थापित

3. Special Social Security scheme:

a. Pradhan Mantri Suraksha Bima Yojana [PMSBY]: for accidental insurance: As on 31.03.2016 the total number of applications sourced were 52,71,657 and ` 5.48 crore was debited as premium.

b. Pradhan Mantri Jeevan Jyoti Bima Yojana [PMJJBY]: for life insurance cover: As on 31.03.2016 the total number of applications sourced were 15,77,945 and the premium debited was ` 36.70 cr.

c. Atal Pension Yojana [APY]: Atal Pension Yojna (APY) is a co-contributory fixed Pension Yojna to address the longevity risks among the workers in unorganized sector and to encourage the workers in unorganized sector to voluntarily save for their retirement. The number of applications sourced were 1,85,593.

4. New schemes for MSME sector: Following new schemes have been formulated during 2015-16 to give specific impetus to the targeted segment/group of Borrowers:

a. PNB Green Ride (for financing e-rickshaws)

b. PNB Vanita (for financing Women entrepreneurs)

c. PNB Nurture (scheme for financing day care centres/crèches)

d. PNB Franchisee (for financing franchisees of Reputed Manufacturing Companies)

e. PNB e-smart (for financing e- Tailers)

5. Credit to Weaker Sections: The Bank extends micro credit, credit to SC/ST, women beneficiaries and Minority communities. Bank is promoting welfare in Rural / Semi Urban Areas as a part of Corporate Social Responsibility through its Trust / Centers as under:

A. PNB Farmer Welfare Trust.

B. PNB Centenary Rural Development Trust.

C. Financial Literacy Centres.

6. PNB VIKAS- Village Adoption Scheme: As part of the Corporate Social Responsibility initiatives, the Bank has launched a Welfare Scheme of adoption of villages named as "PNB VIKAS".The objective of the Scheme is to develop the adopted villages in a holistic manner, which includes Human, Economic & other Infrastructure Development, for example

करते हुए मानवीय, आर्थिक एवं अन्य बुनियादी ढांचा उदाहरणतः साफ-सफाई, पानी की आपूर्ति, शिक्षा, बिजली, स्वास्थ्य, आदि शामिल हैं। इस योजना के तहत बैंक ने विभिन्न मंडलों में 167 गांवों (78 अग्रणी जिलों में तथा 89 गैर अग्रणी जिलों में) को अपनाया है।

7. अन्य योजनाएं:

क. पीएनबी लाडली: ग्रामीण/अर्ध शहरी क्षेत्रों की लड़कियों में शिक्षा को लोकप्रिय बनाने हेतु योजना।

ख. पीएनबी आशा किरण: ग्रामीण क्षेत्रों में 1000 ग्रामीण महिलाओं की पहचान की जहाँ महिलाओं के सशक्तिकरण के विकास की गति में तेजी लाने और उनके आर्थिक सशक्तिकरण तक उन्हें पोषित किया जाएगा।

ग. स्वच्छ विद्यालय अभियान: पीएनबी विकास द्वारा गोद लिए गांवों के सरकारी स्कूलों में शौचालयों के निर्माण हेतु वित्तीय सहायता प्रदान करने के लिए योजना।

घ. पीएनबी उजाला: गोद लिए गांव में सोलर स्ट्रीट लाइट तथा प्रत्येक महिला छात्र हेतु एक सौर लालटेन प्रदान करने के लिए योजना।

2. क्या कार्यक्रमों/परियोजनाओं का आयोजन आंतरिक टीम/निजी फाउंडेशन/बाह्य स्वयं सेवी संस्थाओं/सरकारी ढांचे/किसी अन्य संगठन द्वारा किया जाता है?

वित्तीय समावेशन पहल, सीएसआर गतिविधियों तथा गांव को गोद लेने के लिए बैंक के पास एक अलग विभाग है। यह एक आंतरिक टीम के माध्यम से गैर सरकारी संगठनों तथा सरकारी संस्थानों के साथ साझेदारी में काम करते हैं।

3. क्या आपने अपनी पहल के प्रभावों का कोई मूल्यांकन किया है?

समावेशी संवृद्धि और न्यायसंगत विकास सुनिश्चित करने के लिए, बैंक अपने अत्याधुनिक प्रशिक्षण केंद्रों के माध्यम से जनता के बीच उद्यमशीलता और वित्तीय जागरूकता विकसित करने के लिए प्रशिक्षण आयोजित करता है। बैंकों द्वारा आयोजित प्रशिक्षण कार्यक्रमों का प्रभाव उन क्षेत्रों में प्रत्यक्ष दिखाई देता है, जहाँ इनका आयोजन किया जाता है। किसानों को दिया गया प्रशिक्षण व्यवहारिक है एवं उनके द्वारा किए जाने वाले कृषि कार्यों को प्रभावित करता है। बैंक के समस्त 10 फार्मिंग प्रशिक्षण केंद्र (एफटीसी) ग्रामीण क्षेत्रों में स्थित हैं एवं कृषि व संबद्ध कार्यकलाप, कंप्यूटर कोर्स, कटिंग, सिलाई व कढ़ाई इत्यादि पर निःशुल्क प्रशिक्षण प्रदान करते हैं। वित्तीय वर्ष 2016 के दौरान कृषक प्रशिक्षण केंद्रों (एफटीसी) ने, 4443 प्रशिक्षण कार्यक्रमों की मदद से 21,187 महिलाओं सहित 1,58,708 लोगों को प्रशिक्षण दिया है। इस अवधि के दौरान कृषक प्रशिक्षण केंद्रों (एफटीसी) ने 87 मानव स्वास्थ्य जांच शिविर, 137 पशु स्वास्थ्य जांच शिविर आयोजित किए तथा कृषि विश्वविद्यालयों/महाविद्यालयों/प्रदर्शनी/सरकारी फार्मों इत्यादि में 112 दौरों की व्यवस्था भी की है।

देश भर में बैंक के पास 56 पीएनबी ग्रामीण स्वरोजगार प्रशिक्षण संस्थान (आरएसईटीआई) हैं, जहाँ मुफ्त व्यवसायिक प्रशिक्षण प्रदान किया जाता है। वित्तीय वर्ष 2016 के दौरान इन केंद्रों में 35,917 व्यक्तियों को प्रशिक्षित किया गया जिनमें से 8,336 बीपीएल परिवारों तथा 19,082 महिलाएं थीं।

sanitation, drinking water supply, education, electricity, health, etc in co-ordination with the other stake holders (villagers, the Govt. authorities, local bodies etc). Under this Scheme, the Bank has adopted 167 villages (78 in lead districts and 89 in non lead districts) in different Circles.

7. Other schemes:

a. PNB Ladli: Scheme for popularization of education among girls of Rural/Semi-Urban areas.

b. PNB Asha Kiran: To accelerate the pace of women empowerment, development in rural areas wherein 1000 rural women will be identified and nurtured till their economic empowerment.

c. Swachhh Vidyalaya Campaign: Scheme to provide financial assistance for construction of toilets in government schools of adopted villages of PNB VIKAS.

d. PNB UJALA: Scheme launched for providing Solar Street Lights in the adopted villages and a Solar Lantern to each girl student.

2. Are the programmes/projects undertaken through in-house team/own foundation/external NGO/government structures/any other organization?

The Bank has separate division for carrying out financial inclusion initiatives, core CSR activities and Villages adoption. It works through an internal team as well as in partnership with NGOs and Government Institutions.

3. Have you done any impact assessment of your initiative?

To ensure inclusive growth and equitable development, the Bank imparts training to develop entrepreneurship and financial awareness among the masses through its state-of-the-art training centers. The impact of the training programmes conducted by the Bank is evident in the areas in which they are conducted. The training extended to farmers is of practical use and influences the way they conduct agricultural operations. All the 10 Farmer Training Centers (FTCs) of the Bank are located in rural areas and provide free of cost training on agriculture & allied activities, computer courses, cutting, tailoring & embroidery, etc. During FY'16, FTCs trained 1,58,708 persons including 21,187 women with the help of 4443 training programmes. FTCs also organised 87 Human Health Check Up Camps, 137 Animal Health Check Up Camps and also arranged 112 visits to Agriculture Universities/Colleges/Fairs/Govt. Farms etc. during this period.

The Bank has 56 PNB Rural Self Employment Training Institutes (RSETIs) across the country wherein free vocational training are provided. During FY'16, 35,917 persons were trained in these centers out of which 8,336 belonged to BPL families and 19,082 were women.

बैंक 108 वित्तीय साक्षरता परामर्श केंद्रों को संचालित कर रहा है, जहां संरचित वित्तीय साक्षरता का प्रसार किया जा रहा है। यह केंद्र बैंकिंग अर्थात् जमाशायियों, नो फ्रिल खाते खोलने, निवारक और सुधारात्मक ऋण आदि से संबंधित वित्तीय मुद्दों पर आमने-सामने परामर्श प्रदान करते हैं। वर्ष 2015-16 के दौरान मार्च 2016 तक वित्तीय साक्षरता परामर्श में 239562 पृष्ठताछ की गई तथा वित्तीय साक्षरता परामर्श द्वारा आयोजित 8008 सेमिनारों में 520358 व्यक्तियों ने भाग लिया।

बैंक ने नियमित रूप से प्रधानमंत्री जन-धन योजना (पीएमजेडीवाई), प्रधानमंत्री सुरक्षा बीमा योजना, प्रधानमंत्री जीवन ज्योति बीमा योजना और अटल पेंशन योजना (एपीवाई) जैसी विभिन्न सरकारी योजनाओं के तहत अपनी स्थिति और कार्यनिष्पादन का आंकलन करता है। पीएमजेडीवाई के तहत 131.21 लाख खाते खोले गए। पीएमएसबीवाई में 52,71,657 आवेदन पत्र, पीएमजेबीवाई में 15,77,945 और एपीवाई के तहत लगभग 1,85,593 आवेदन प्राप्त हुए हैं।

4. सामुदायिक विकास परियोजनाओं में आपकी कंपनी का प्रत्यक्ष योगदान क्या है - भारतीय रूपये में राशि तथा परियोजना का विस्तृत विवरण दे?

सामुदायिक विकास कार्यक्रम में बैंक पीएनबी विकास के माध्यम से योगदान किया है जो एक ग्राम अंगीकरण योजना है।

“पीएनबी विकास” का मूल उद्देश्य समन्वित तरीके से अंगीकृत गाँव/वों का विकास करना है, जिसमें अन्य हितधारकों (ग्रामीणों, सरकारी प्राधिकरणों, स्थानीय निकायों आदि) से समन्वय के साथ मानव विकास, साफ-सफाई पेयजल आपूर्ति, शिक्षा, बिजली, स्वास्थ्य इत्यादि जैसे आर्थिक विकास एवं अन्य बुनियादी विकास शामिल है। निगमित सामाजिक दायित्व के पहलू के रूप में, बैंक ने “पीएनबी विकास” के तहत गाँव अंगीकृत करने हेतु कल्याणकारी योजना की शुरुआत की है। इस योजना के अंतर्गत, 31 मार्च, 2016 तक 19 गतिविधियों पर रु. 4.73 लाख खर्च किए गए थे।

5. क्या आपने यह सुनिश्चित करने के लिए कोई कदम उठाए हैं कि इस सामुदायिक विकास पहलू को समुदाय द्वारा सफलतापूर्वक अपनाया जाता है? कृपया लगभग 50 शब्दों में विवरण दें।

पीएनबी विकास के अंतर्गत उठाए गए कदम निरंतर जारी हैं, चाहे वह ग्रामीणों के लिए छोटे से पुस्तकालय की स्थापना करना हो अथवा उपर्युक्त सूचीबद्ध की गई अन्य गतिविधियां।

सिद्धान्त 9: कारोबार को जिम्मेदार ढंग से अपने ग्राहकों एवं उपभोक्ताओं के साथ जुड़ना चाहिए और उनको मान प्रदान करना चाहिए।

1. वित्तीय वर्ष की समाप्ति तक कितने प्रतिशत ग्राहक शिकायतें/उपभोक्ता मामले लम्बित रहे?

वित्तीय वर्ष 2016 के दौरान, प्राप्त शिकायतों में से लगभग 0.73%, लम्बित रह गए। अब इन लम्बित शिकायतों का समाधान कर लिया गया है।

2. क्या कंपनी उत्पाद के लेबल पर स्थानीय कानूनों के अनुसार अनिवार्य सूचना के अतिरिक्त उत्पाद का अन्य विवरण प्रदर्शित करती है? हाँ/नहीं/लागू नहीं/टिप्पणी (अतिरिक्त सूचना)

Bank is operating 108 Financial Literacy Counselling Centres wherein structured financial Literacy is being spread. These centres are providing the face to face counselling on financial issues related to banking viz. deposits, opening of No Frill Accounts, preventive and curative credit counselling, etc. During the year 2015-16 upto March 2016, 239562 enquiries were made in the FLCs and 520358 persons attended the 8008 seminars conducted by FLCs.

The Bank regularly assesses its position and performance under various Government schemes like Pradhan Mantri Jan-Dhan Yojana (PMJDY), Pradhan Mantri Suraksha Bima Yojana (PMSBY), Pradhan Mantri Jeevan Jyoti Bima Yojana (PMJJBY) and Atal Pension Yojana (APY). About 131.21 lacs accounts have been opened under PMJDY. 52,71,657 applications have been sourced under PMSBY, 15,77,945 under PMJJBY and 1, 85,593 under APY.

4. What is your company's direct contribution to community development projects-Amount in INR and the details of the projects undertaken?

The Bank's contribution to community development program has been through PNB Vikas, a village adoption scheme.

The basic object of “PNB VIKAS” is to develop the adopted village/s in an integrated manner, which includes Human Development, Economic Development & other Infrastructure Development e.g. sanitation, drinking water supply, education, electricity, health, etc in co-ordination with the other stake holders (the villagers, the Govt. authorities, local bodies etc). As part of the Corporate Social Responsibility initiatives, the Bank has launched a Welfare Scheme for adoption of villages named as “PNB VIKAS”. Under the scheme, an expenditure of ` 4.73 lac was incurred on 19 activities up to 31st March 2016.

5. Have you taken steps to ensure that this community development initiative is successfully adopted by the community? Please explain in 50 words, or so.

Under PNB Vikas, the initiatives taken are ongoing, be it the creation of a small library for the villagers or the other activities listed above.

Principle 9: Businesses should engage with and provide value to their customers and consumers in a responsible manner

1. What percentage of customer complaints/consumer cases are pending as on the end of financial year?

Around 0.73% of the complaints, received during the FY'16, remained unresolved. These unresolved complaints stand resolved now.

2. Does the company display product information on the product label, over and above what is mandated as per local laws? Yes/No/N.A. / Remarks(additional information)?

बैंक द्वारा उपलब्ध कराए गए उत्पादों एवं सेवाओं में उनसे संबंधित जानकारी शामिल होती है। उत्पादों से संबंधित जानकारी बैंक की वेबसाइट तथा शाखा परिसर पर भी प्रदर्शित किए जाते हैं। पैम्पलेटों और ब्रोशरों के माध्यम से वित्तीय उत्पादों के बारे में जागरूकता फैलाई जा रही है। प्रभावी विपणन तकनीकों और विज्ञापनों के माध्यम से बैंक इलेक्ट्रॉनिक और प्रिंट मीडिया में अपने उत्पादों को बढ़ावा दे रहा है। बैंक ने फेसबुक और ट्विटर जैसे विभिन्न सामाजिक मीडिया पर अपनी उपस्थिति दर्ज की है, जो बैंक द्वारा उपलब्ध कराए जा रहे उत्पादों तथा सेवाओं की विशेषताओं को प्रभावी रूप से प्रदर्शित करता है। बैंक ने कार्यक्षमता एवं सेवा के सुसंगत तथा उच्च मानक के साथ स्पष्ट ब्रांड वायदे के रूप में अपने आपको स्थापित किया है, जो इसकी शाखाओं तथा सभी चैनलों में प्रदान की जाएगी।

3. क्या पिछले 5 वर्षों के दौरान तथा इस वित्तीय वर्ष के अंत तक किसी भी हितधारक द्वारा कंपनी के विरुद्ध अनुचित व्यापारिक प्रचलन, गैर जिम्मेदाराना विज्ञापन तथा/अथवा प्रतिस्पर्धा विरोधी व्यवहार से संबंधित कोई मामला दर्ज किया गया है? यदि ऐसा है, तो लगभग 50 शब्दों में इसका विवरण दीजिए।

कोई नहीं।

4. क्या आपकी कंपनी ने कोई उपभोक्ता सर्वेक्षण/उपभोक्ता संतुष्टि प्रवृत्ति विश्लेषण किया है?

बैंक हमेशा से अपने ग्राहकों को त्वरित और कुशल सेवा प्रदान करने को शीर्ष प्राथमिकता देता है। इसके साथ ही इसे ध्यान में रखते हुए, बैंक ने शिकायत निवारण नीति तैयार की है। शिकायत निवारण नीति में निर्धारित रूपरेखा के अंतर्गत ग्राहकों की शिकायतों का निवारण करने हेतु समस्त प्रयास किए जा रहे हैं।

बैंक द्वारा अनुपालन किए जा रहे प्रणालियों तथा प्रक्रियाओं की प्रणालीगत कमी, यदि कोई है, को दूर करने हेतु नियमित अंतराल पर समीक्षा की जा रही है, जो आगे ग्राहक सेवा में सुधार करने में सहायता करती है।

ग्राहक सेवा में सुधार की दिशा में विभिन्न कदम उठाए गए हैं। बैंक की निदेशक रिपोर्ट (वार्षिक रिपोर्ट) में इन कदमों की विस्तार से चर्चा की गई है।

The products and services offered by the Bank carry the information related to them. The details of the products are also displayed on the Bank's website and also on the branch premises. The awareness about the financial products is spread through pamphlets and brochures. Through effective marketing techniques and advertising the Bank promotes its products in electronic and print media. The Bank also has its presence on various social media platforms such as Facebook and Twitter which effectively displays the features of the products and services being offered by the Bank. The bank is set to position itself as a clear brand promise with consistent and high standard of efficiency and services that it will deliver at its branches and across channels.

3. Is there any case filed by any stakeholder against the company regarding unfair trade practices, irresponsible advertising and/or anti-competitive behaviour during the last five years and pending as at the end of financial year. If so, provide details thereof, in about 50 words or so

Nil

4. Did your company carry out any consumer survey/consumer satisfaction trends?

The Bank continues to accord top priority to provide prompt and efficient service to its customers. With this end in view, the Bank has formulated a Grievance Redressal Policy. Every endeavour is made to redress the grievances of the customers within the framework laid down in the Grievance Redressal Policy.

Systems and procedures being followed by the bank are reviewed at regular intervals to remove systemic deficiency, if any, which helps in further improving the customer service.

Various steps were taken in the direction of improving customer service. These steps are discussed at length in the Directors' Report (Annual Report) of the Bank.

निगमित सामाजिक
उत्तरदायित्व रिपोर्ट
2015-16

Corporate Social
Responsibility Report
2015-16



प्रबंध निदेशक एवं मुख्य कार्यपालक अधिकारी का सन्देश

वित्तीय वर्ष 2015-2016 हेतु आपके बैंक की सीएसआर रिपोर्ट प्रस्तुत करते हुए मुझे अत्यंत प्रसन्नता हो रही है। बैंक की सीएसआर रिपोर्ट समीक्षाधीन अवधि के दौरान निगमित सामाजिक दायित्व के क्षेत्र में बैंक द्वारा की गई प्रगति को प्रदर्शित करती है।

पंजाब नेशनल बैंक में, निगमित सामाजिक दायित्व, बढ़ते उत्तरदायित्व एवं मजबूत होते संबंधों तथा हमारे समस्त हितधारकों यथा हमारे कर्मचारियों, हमारे ग्राहकों, हमारे शेयरहोल्डरों एवं समग्र रूप से समाज के साथ जुड़ने के कारोबार रणनीति के अभिन्न हिस्से का निर्माण करती है। बैंक ने समाज में व्यक्तियों के जीवन को बेहतर बनाने में स्थानीय और राष्ट्रीय प्रयासों की सहायता में सबसे बड़े घरेलू बैंकों में से एक बैंक के रूप में अपनी भूमिका को भलीभांति समझा है।

समीक्षाधीन वर्ष के दौरान, बैंक ने गरीबी उन्मूलन, वित्तीय समावेशन, शिक्षा, पर्यावरण संरक्षण और कार्बन में कमी के साथ-साथ खेल और संस्कृति को कवर करते हुए विभिन्न गतिविधियों में भाग लेने के द्वारा विविध और व्यापक सामाजिक उत्तरदायित्वों का अग्रसक्रिय रूप से निर्वहन करना जारी रखा है।

बैंक एक समतावादी समाज के निर्माण और पर्यावरण की रक्षा और संगठनों के साथ सहयोग की दिशा में अपना प्रयास करना जारी रखेगा। बैंक ने चिकित्सा स्वास्थ्य जांच शिविरों, रक्तदान शिविरों का आयोजन, हरित पहल के तहत वृक्षारोपण, चिकित्सा उपकरणों और अन्य आवश्यक बुनियादी वस्तुओं का दान भी किया।

बैंक के वरिष्ठ अधिकारियों की पत्नियों और वरिष्ठ महिला अधिकारियों के एक संगठन **पीएनबी प्रेरणा** ने सफलतापूर्वक बैंक के सीएसआर एजेंडे को आगे बढ़ाया। समीक्षाधीन वर्ष के दौरान, पीएनबी प्रेरणा ने चिकित्सा स्वास्थ्य जांच शिविर का आयोजन, दृष्टिहीन छात्रों के लिए आवश्यक वस्तुओं, दिव्यांग लोगों के लिए व्हीलचेयर इत्यादि का वितरण किया।

बैंक ने अपने भलीभांति संरचित **किसान प्रशिक्षण केन्द्रों (एफटीएस)** और **ग्रामीण स्व रोजगार प्रशिक्षण संस्थानों (आरएसईटी)** के माध्यम

MANAGING DIRECTOR & CEO MESSAGE

It is with great pleasure that I present the CSR Report of your Bank for the Financial Year 2015-16. The CSR Report of the Bank brings out the progress made by the Bank in the area of Corporate Social Responsibility during the period under review.

At Punjab National Bank, Corporate Social Responsibility forms an integral part of the business strategy of growing responsibly and deepening relationships and engagement with all our stakeholders viz. our employees, our customers, our shareholders and the society as a whole. The Bank fully realizes its role as one of the largest domestic banks in supporting local and national efforts in making lives of the people in the society better.

During the year under review, the Bank continued to proactively undertake diversified and extensive social responsibilities by participating in a diverse range of activities covering poverty alleviation, financial inclusion, education, environmental protection and carbon reduction as well as sports and culture.

The Bank continued its efforts towards creating an egalitarian society and protecting the environment and collaborated with the associations. The Bank also organized Medical Health Check camps, Blood Donation Camps, Tree Plantation under green initiative, donation of Medical equipments and other necessary infrastructure.

PNB Prerna, an association of wives of the Senior Officials and senior lady Officials of the Bank carried forward the CSR agenda of the Bank successfully. During the period under review, PNB Prerna organized medical health check up camps, distributed necessary articles for the blind students, wheel chairs for the physically challenged people, etc.

The Bank empowered the rural and poor populace through its well structured **Farmers' Training Centres (FTCs)** and **Rural**

से ग्रामीण और गरीब जनता को सशक्त किया। बैंक ने विभिन्न स्थानों में **वित्तीय साक्षरता केन्द्रों** को खोलने के द्वारा वित्तीय साक्षरता का प्रचार करने की दिशा में भी योगदान दिया।


प्रधानमंत्री मुद्रा योजना जैसी सरकारी योजना के सफल कार्यान्वयन की दिशा में बैंक ने महत्वपूर्ण योगदान दिया, जिसका लक्ष्य एक उचित और संतुलित क्रेडिट प्रणाली बनाने हेतु छोटे उद्यमियों को पर्याप्त ऋण सुविधा सुनिश्चित करना है। बैंक ने वित्तीय समावेशन और सामाजिक कल्याण योजनाओं को बढ़ावा देने में प्रमुख भूमिका निभाना जारी रखा है।

इसके अतिरिक्त बैंक ने कृषि, शिक्षा, आवास, कमजोर वर्गों, महिलाओं और ग्रामीण युवा जैसे क्षेत्रों को समाज का महत्वपूर्ण घटक मानते हुए पर्याप्त ऋण देना सुनिश्चित किया। बैंक ने पीएनबी लाडली और पीएनबी उजाला जैसी योजनाओं को आगे बढ़ाने के द्वारा यह भी सुनिश्चित किया है कि ग्रामीण बुनियादी ढांचे का विकास और बालिका शिक्षा उपेक्षित न रहे।

सरकार के स्वच्छ भारत अभियान के अनुरूप बैंक ने अंगीकृत गांवों के सरकारी विद्यालयों में शौचालयों के निर्माण हेतु वित्तीय सहायता प्रदान करने हेतु स्वच्छ विद्यालय अभियान का शुभारंभ किया।

आगे बढ़ते हुए हम एक बेहतर समाज बनाने के उद्देश्य से कार्यक्रमों में सक्रिय भागीदारी के माध्यम से समाज का समर्थन करना जारी रखेंगे। हम उस रूप में कारोबार का संचालन करना जारी रखेंगे जो सामाजिक और पर्यावरण के मुद्दों के प्रति संवेदनशील हो।

अंत में, मैं उन सभी को हार्दिक धन्यवाद देना चाहूंगी जिन्होंने वर्ष के दौरान कॉर्पोरेट सामाजिक दायित्व को सफल बनाने की दिशा में योगदान दिया।



(उषा अनन्तसुब्रह्मण्यन)

प्रबंध निदेशक एवं मुख्य कार्यपालक अधिकारी

Self Employment Training Institutes (RSETIs). The Bank also contributed towards spreading the Financial Literacy by way of opening of **Financial literacy Centres (FLCs)** at various places.

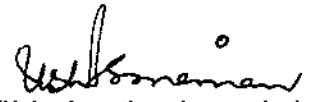
The Bank contributed in a big way towards successful implementation of the Government Schemes such as **Pradhan Mantri Mudra Yojana** which aims at ensuring adequate credit facility to small entrepreneurs to create a justifiable and balanced credit system. The Bank continued to play lead role in promoting financial inclusion and Social welfare schemes.

Further, the Bank ensured adequate fund flow to the sectors such as Agriculture, Education, Housing, Weaker Sections, Women and Rural Youth as the Bank takes them to be the vital constituents of the Society. The Bank also ensured that rural infrastructure development and Girls' education is not neglected by pushing up its schemes such as PNB Ladli and PNB Ujala.

In line with the Government's Swachh Bharat Mission, the Bank launched **Swachh Vidyalaya Campaign** to provide financial assistance for construction of utilities in the Government schools of adopted villages.

Going forward, we will continue to support the society by way of active participation in programmes aimed at creating a better society. We will continue to conduct business in a manner that is sensitive to societal and environmental issues.

In the end, I would like to express my sincere thanks to all those who contributed towards making Corporate Social Responsibility a success during the year.



(Usha Ananthasubramanian)
Managing Director & CEO

पंजाब नैशनल बैंक का निगमित सामाजिक उत्तरदायित्व दृष्टिकोण

पंजाब नैशनल बैंक, निगमित सामाजिक उत्तरदायित्व को आर्थिक, सामाजिक और पर्यावरण की दृष्टि से दीर्घकालिक रूप में संचालित एक प्रतिबद्धता के रूप में देखता है, जबकि निवेशकों सहित अपने स्टेकहोल्डरों, ग्राहकों, कर्मचारियों, कारोबार भागीदारों, स्थानीय समुदायों, पर्यावरण और समाज में इसके सभी हितधारकों के हितों का समग्र रूप से सम्मान करते हुए और समाज में जीवन की गुणवत्ता के लिए योगदान करता है। इस रणनीति के केन्द्र में हमारी वैश्विक उपस्थिति में सर्वत्र जीवंत समुदायों का निर्माण करने की हमारे बैंक के अटूट प्रतिबद्धता है। जीवन में यह प्रतिबद्धता एक दीर्घकालिक तरीके से संस्थाओं में हमारे निवेश तथा कार्यक्रमों को सहायता के माध्यम से आती है।

हम अपनी मूल दक्षताओं का लाभ निम्नलिखित तरीके से उठाते हैं:

2.1 स्थिरता

पीएनबी ऐसे परिवर्तन का उत्प्रेरक बनना चाहता है जो वर्तमान और भावी पीढ़ियों को लाभ पहुंचाए। स्थिरता पीएनबी की गतिविधियों का एक अभिन्न हिस्सा है जो हमारे मुख्य कारोबार और अन्य गतिविधियों में स्पष्ट दिखाई देती है। अतः, हम अपने सभी हितधारकों, समाज और पर्यावरण के लिए उत्तरदायी होने में विश्वास करते हैं।

2.2 कॉर्पोरेट स्वयंसेवा

‘समाज को लौटाना’ हमारी सीएसआर गतिविधियों का मुख्य उद्देश्य है। हम अपने स्टाफ को सीएसआर के विषय में यही संदेश देते हैं कि हम आज जो भी करते हैं उसका असर भावी पीढ़ियों पर पड़ेगा। इस प्रकार हम स्टाफ सदस्यों की पूर्ण भागीदारी के साथ सीएसआर गतिविधियां आयोजित करते हैं।

2.3 सामाजिक निवेश

सामाजिक रूप से उत्तरदायी संगठन होने के नाते राष्ट्रीय खेल और ऐसी अन्य पहलों को सहयोग देने के लिए हम पीएनबी किसान कल्याण ट्रस्ट, पीएनबी शताब्दी ग्रामीण विकास ट्रस्ट, पीएनबी प्रेरणा, किसान प्रशिक्षण केंद्रों, वित्तीय साक्षरता एवं ऋण परामर्श केंद्रों, ग्रामीण स्वरोजगार एवं प्रशिक्षण संस्थानों तथा इस तरह की अन्य गतिविधियों के माध्यम से समाज में योगदान करते हैं। हम वंचित समुदायों की बेरोजगारी और गरीबी को दूर करने तथा उनके कौशल विकास के माध्यम से उनके भविष्य को आकार देने में उनकी सहायता करते हैं।

2.4 स्वास्थ्य

हम इस दृष्टिकोण का दृढ़ समर्थन करते हैं कि समाज और राष्ट्र के समग्र विकास के लिए एक स्वस्थ वातावरण में स्वस्थ मन और स्वस्थ शरीर की उपस्थिति नितांत आवश्यक है। अतः हम ऐसे क्षेत्रों में निवेश करते हैं जो इस प्रकार के संवर्द्धन को सुगम बनाते हैं।

Punjab National Bank's Corporate Social Responsibility Approach

Punjab National Bank views Corporate Social Responsibility (CSR) as a commitment to operate in an economically, socially and environmentally sustainable manner, while recognizing the interests of its stakeholders including investors, customers, employees, business partners, local communities, the environment and society at large and contribute to the quality of life of the society. At the heart of this strategy is our bank's unwavering commitment to build vibrant communities across our global footprints. This commitment comes to life through our investment in institutions and programmes to support and enhance Community development in a sustainable fashion.

We leverage our core competencies in following ways:

2.1 Sustainability

PNB intends to be a catalyst for change that benefits present and future generations. Sustainability is an integral part of PNB's activities – in our core business and beyond. Thus, we believe in being responsible to our share holders, clients, employees, society and the environment.

2.2 Corporate Volunteering

“Giving back to the society” is the prime motive behind our CSR activities. The message that we give to our staff regarding CSR is that whatever we do today will have an impact on future generations. Thus we undertake CSR activities with full participation of staff members.

2.3 Social Investments

Being a socially responsible organization, we contribute to society through the PNB Farmers Welfare Trust, PNB Centenary Rural Development Trust, PNB Prerna, Farmers' Training Centres, Financial Literacy & Credit Counseling Centres, Rural Self Employment & Training Institutes and other such initiatives. We help the underprivileged communities to overcome unemployment and poverty and shape their own future through awareness creation and upskilling them.

2.4 Health

We strongly endorse the view that healthy mind and healthy body in a healthy environment is essential for overall growth of society and the nation. Thus, we invest in areas that facilitate such enhancements.



2.5 हरित पहल

हमने बिजली, पानी, कागज, आदि जैसे संसाधनों के संरक्षण के लिए कुछ त्वरित प्रभावोत्पादक 'ग्रीन प्रथाओं' को लागू किया है। हम मौजूदा भवनों में वर्षा जल संचयन के लिए प्रयासरत हैं और पर्यावरण अनुकूल नवनिर्माण को प्रोत्साहित कर रहे हैं। हम पवन ऊर्जा को बढ़ावा दे रहे हैं और ग्रामीण क्षेत्रों में सौर ऊर्जा के उपयोग को लोकप्रिय बना रहे हैं।

2.6 सहयोग

बैंक स्थानीय एजेंसियों के साथ मिलकर कार्य कर रहा है ताकि स्थानीय जरूरतों और आवश्यकताओं के अनुसार सुविधाएं प्रदान की जा सकें। हम स्थानीय लोगों जैसे कारोबार प्रतिनिधियों एवं कारोबार सहायकों के साथ मिलकर बेहतर पहुंच के लिए काम कर रहे हैं। बैंक स्थानीय जनता की आवश्यकताओं के अनुसार बेहतर स्वीकार्यता की सुविधा तथा सही तरह के उत्पादों के लिए स्थानीय पंचायतों/स्वयं सहायता समूहों से सहयोग करता है। स्थानीय संगठनों के साथ हमारा गठबंधन यह सुनिश्चित करने में मदद करता है कि हम उन कार्यक्रमों को प्रोत्साहित कर रहे हैं जो कि दीर्घकालिक सकारात्मक बदलाव लाने में सर्वाधिक सुविधाजनक एवं सफल हैं।

2.7 खेलों को प्रोत्साहन

बैंक ने सीएसआर गतिविधियों के हिस्से के रूप में खेलों को प्रोत्साहित करने और युवा प्रतिभाओं का विकास करने के अपने प्रयासों को जारी रखा। बैंक ने 25 खिलाड़ियों की स्वीकृत संख्या के साथ सितम्बर 2002 में 14 से 17 वर्ष आयु वर्ग के जूनियर हॉकी खिलाड़ियों के लिए हॉकी अकादमी की स्थापना की। इसके बाद अप्रैल 2004 में, बैंक ने अपनी सीनियर हॉकी टीम का गठन भी किया।

ये सीनियर खिलाड़ी बैंक के कर्मचारी हैं जबकि जूनियर खिलाड़ियों को बैंक द्वारा आवास, बोर्डिंग व प्रशिक्षण की सुविधा प्रदान की जाती है तथा हॉकी खिलाड़ी के रूप में तैयार किया जाता है।

वर्ष के दौरान बैंक की सीनियर हॉकी टीम ने 120वीं बेटन कप, कोलकाता, 2015, स्व0 विवेक स्मृति हॉकी टूर्नामेंट फरवरी 2016-वाराणसी, 35वीं ऑल इंडिया के डी सिंह बाबू आमंत्रण प्राइज मनी हॉकी टूर्नामेंट 2016 (मार्च 2016), 79वीं अखिल भारतीय सिंधिया गोल्ड कप हॉकी टूर्नामेंट, ग्वालियर (म0प्र0) जीते और बैंक का नाम रोशन किया।

इसी प्रकार बैंक की जूनियर टीम ने भी कई टूर्नामेंट्स में भाग लिया और जवाहर लाल नेहरू जूनियर हॉकी टूर्नामेंट, 2015, टीवीएस गोल्ड कप अखिल भारतीय हॉकी टूर्नामेंट, ललितपुर (फरवरी 2015), स्व0 अतहर गोल्ड कप हॉकी टूर्नामेंट, मुरादाबाद (दिसंबर 2015), दिल्ली में खेला गया पूर्व नेहरू हॉकी क्वालिफाइंग टूर्नामेंट-सितंबर 2015, दिल्ली हॉकी लीग, दिल्ली - अक्टूबर 2015 तथा सीनियर अशोक बाजपेई गोल्ड कप हॉकी टूर्नामेंट पीलीभीत, उ.प्र. की विजेता रही।

2.5 Green Initiatives

We have implemented some quick win "Green practices" to conserve resources be it electricity, water, paper, etc. We are making efforts for rainwater harvesting in existing buildings and new constructions are environment friendly. We are promoting wind energy and popularizing solar energy usage in rural areas.

2.6 Collaboration

The bank engages with local agencies so as to offer facilities as per the local needs and requirements. We are working closely with local people as Business Correspondents and Business Facilitators for improved reach. The Bank also collaborates with local Panchayats / Self Help groups for facilitating better acceptability and dovetailing products as per requirements of local populace. Our alliances with local organizations help ensure that we are supporting programs that are most likely to succeed and facilitate long term positive change.

2.7 Promotion of Sports

The Bank continued in its efforts to promote sports and nurturing young talents as a part of CSR activity. The Bank has set up Hockey Academy in Sept. 2002 for junior hockey players in the age group of 14 to 17 years with sanctioned strength of 25 players. Subsequently, in April 2004, the Bank formed its senior hockey team.

The senior players are employees of the Bank whereas the junior players are provided lodging, boarding and training facility by bank and are groomed as hockey players.

During the year the senior hockey team of the bank won 120th Beighton Cup, Kolkata, 2015, Late Vivek Memorial Hockey Tournament Feb.2016-Varanasi, 35th All India K.D. Singh Babu Invitational prize Money Hockey Tournament 2016(March 2016), 79th All India Scindia Gold Cup Hockey Tournament, Gwalior(MP) which brought laurels to the Bank.

Similarly Junior Hockey team of the Bank also participated in various tournaments and were winner of Jawahar Lal Nehru Junior Hockey Tournament, 2015, TVS Gold Cup Akhil Bhartiya Hockey Tournament, Lalitpur (Feb., 2015), Late Athar Gold cup Hockey Tournament ,Moradabad held on (Dec. 2015), Pre Nehru Hockey Qualifying Tournament played at Delhi - Sep.2015, Delhi Hockey League , Delhi - Oct.2015 and Senior Ashok Vajpai Gold Cup Hockey Tournament Pilibhit UP.

श्रीमती उषा अनंतसुब्रह्मण्यन,
प्रबंध निदेशक एवं सीईओ,
श्री गौरी शंकर, श्री के वी
ब्रह्माजी राव और
डॉ. राम एस संगापूरे,
कार्यपालक निदेशकगण विश्व
के सबसे पुराने हॉकी टूर्नामेंट,
120वीं बेटन कप, कोलकाता
की विजेता सीनियर हॉकी
टीम का अभिनंदन करते हुए।



Smt. Usha
Ananthasubramanian,
MD & CEO, Sh. Gauri
Shankar, Sh. K V
Brahmaji Rao and
Dr. Ram S Sangapure,
Executive Directors with
players of Senior Hockey
team while felicitating
the team on winning the
coveted 120th Beighton
Cup, Kolkata, the oldest
hockey tournament of
the world.

2.7 अन्य सीएसआर पहल

पीएनबी प्रेरणा, बैंक के वरिष्ठ अधिकारियों की पत्नियों के साथ-साथ बैंक की वरिष्ठ महिला अधिकारियों का एक संगठन है, जो बैंक की सीएसआर गतिविधियां आयोजित करने में महत्वपूर्ण भूमिका निभा रहा है। संगठन का मुख्य उद्देश्य - बैंक की निगमित सामाजिक उत्तरदायित्व पहलों को सहयोग देना है।

2.7 Other CSR Initiatives

PNB Prerna, an association of the wives of the senior officials of the Bank as well as senior lady officials of the Bank is performing a vital role in undertaking/ showcasing/promoting the Bank's CSR activities. The prime objective of the association is to support the Corporate Social Responsibility initiatives of the Bank.

वर्ष के दौरान आयोजित मुख्य सामाजिक कार्पोरेट उत्तरदायित्व गतिविधियां Highlights of CSR Activities during the year

श्रीमती उषा अनंतसुब्रह्मण्यन,
प्रबंध निदेशक एवं सीईओ
चेन्नई बाढ़ पीड़ितों के लिए
राहत सामग्री ले जाने वाले
ट्रकों को झंडी दिखाकर
रवाना करते हुए।



Smt. Usha
Ananthasubramanian,
MD & CEO flagging off
the trucks carrying relief
material for the victims of
Chennai Floods.

श्रीमती उषा अनंतसुब्रह्मण्यन, प्रबंध निदेशक एवं सीईओ गणतंत्र दिवस समारोह के अवसर पर दृष्टिबाधितों के राष्ट्रीय संघ के स्कूल के छात्रों को स्कूल बैग, वाटर बोतल और लंच बॉक्स वितरित करते हुए।



Smt. Usha Ananthasubramanian, MD & CEO distributing the school bag, water bottle and lunch box to the students of Blind school of National Association of Blinds, Delhi on the occasion of Republic Day celebration.

श्रीमती उषा अनंतसुब्रह्मण्यन, प्रबंध निदेशक एवं सीईओ, पंजाब नेशनल बैंक राष्ट्रपति भवन में महामहिम राष्ट्रपति श्री प्रणब मुखर्जी को कृष्ट निवारण के सहायतार्थ चैक भेंट करते हुए।
श्री गौरी शंकर,
श्री के वी ब्रह्माजी राव
और डॉ. आर एस संगापूरे,
कार्यपालक निदेशकगण भी उपस्थित हैं।



Smt. Usha Ananthasubramanian, Managing Director & CEO presenting a cheque to Hon'ble President of India, Sh Pranab Mukherji at Rashtrapati Bhawan New Delhi as a helping hand towards eradication of leprosy. Sh. Gauri Shankar, Sh. K V Brahmaji Rao and Dr. R S Sangapure, Executive Directors are also seen in the picture.

फील्ड स्तर पर आयोजित प्रमुख सीएसआर पहलें

Highlights of field level CSR initiatives are as under:

किसान प्रशिक्षण केन्द्र, पिल्लयारपट्टी में कॉर्पोरेट सामाजिक दायित्व के तहत स्कूली बच्चों को शिक्षण सामग्री प्रदान करती हुई श्रीमती उषा अनंतसुब्रह्मण्यन, प्रबन्ध निदेशक एवं मुख्य कार्यपालक अधिकारी, डॉ. आर एस संगापूरे, कार्यपालक निदेशक व डॉ. राकेश गुप्ता, महाप्रबन्धक।



Mrs. Usha Ananthasubramanian, Managing Director & CEO, Dr. R. S. Sangapure, Executive Director and Dr. Rakesh Gupta, General Manager providing teaching materials to school children at Farmers Training Centre, Pillyarptty under Corporate Social Responsibility.

श्रीमती उषा अनंतसुब्रह्मण्यन, प्रबंध निदेशक एवं मुख्य कार्यपालक अधिकारी उदयपुर मंडल कार्यालय भवन के उद्घाटन अवसर पर “बाल मुस्कान” योजना के तहत बालिका को चैक प्रदान करते हुए। दृष्टव्य हैं डॉ. आर एस संगापूरे, कार्यपालक निदेशक एवं श्रीमती कल्पना गुप्ता, अंचल प्रबंधक।



Mrs. Usha Ananthasubramanian, Managing Director and CEO giving cheque to girl child under “Bal Muskaan” scheme on the occasion of inauguration of Udaipur Circle Office. Dr. R. S. Sangapure, Executive Director and Mrs. Kalpana Gupta, Zonal Manager are also seen.

मंडल कार्यालय बुलन्दशहर के अंतर्गत वृक्षारोपण करते हुए अंचल प्रबन्धक श्री एस.के. बहल एवं मंडल प्रमुख श्री पी.के. जैन।



Shri S K Bahal, Zonal Manager and Sh. P K Jain, Circle Head planting a tree in Buladshahar Circle.

मंडल कार्यालय, बठिंडा के अंतर्गत पुहला गाँव (नथाना) के सरकारी स्कूल की छात्राओं को स्कूल यूनिफॉर्म एवं स्टेशनरी सामग्री वितरित करते हुए श्री ए के गुप्ता, अंचल प्रबन्धक, एवं श्री चरणजीत सिंह, मण्डल प्रमुख।



Sh. A K Gupta, Zonal Manager and Sh. Charanjit Singh, Circle Head distributing school uniforms and stationery materials to the students of Government School at village Puhla in Bhatinda Circle.

मुरादाबाद मंडल के अंतर्गत महिला आश्रम में वृद्ध महिलाओं को इलेक्ट्रिक गीजर प्रदान करते हुए श्रीमती रीता कौल उपमहाप्रबंधक, अंचल कार्यालय, आगरा व अन्य अधिकारीगण।



Mrs Rita Kaul, DGM, Zonal Office Agra & other officials are donating Electric geysers to aged women in women's shelters at Moradabad.

होशियारपुर मंडल के अंतर्गत ग्रामीण स्वरोजगार शिक्षण संस्थान द्वारा आयोजित कार्यक्रम में दिव्यांग बच्चों को शालें व लोई प्रदान करते हुए मंडल प्रमुख श्री श्रीकांत शर्मा, उपमंडल प्रमुख श्री संजीव शारदा एवं एलडीएम श्री आर.सी.शर्मा।



Sh. Srikant Sharma, Circle Head, Sh. Sanjeev Sharda, Dy Circle Head and Sh. R C Sharma, LDM are distributing Shawls & quilts to differently abled children in a program organized by Rural Self Employment training institute under Hoshiarpur Circle.

मण्डल कार्यालय हिसार के अंतर्गत महात्मा गांधी जी की पुण्य तिथि पर दयानन्द कॉलेज में आयोजित रक्त दान शिविर में रक्तदान करते हुए मंडल प्रमुख श्री महेश पुरोहित।



Sh. Mahesh Purohit, Circle Head donating blood in a blood donation camp organized at Dayanand College on the occasion of Punya tithi of Mahatma Gandhi Under Hissar circle.

उत्तरी दिल्ली मंडल के अंतर्गत अंगीकृत ग्राम कटेवड़ा में मेरी गोल्ड पब्लिक स्कूल के बच्चों को सोलर लालटेन व कम्प्यूटर आदि प्रदान करते हुए श्री एस डी श्रीवास्तव, मंडल प्रमुख।



Sh. S D Srivastava, Circle Head, North Delhi distributing Solar lanterns & Computer to the children of Merry Gold Public School at adopted village Katevda.

मंडल कार्यालय राँची में झारखंड डिसेबल्ड स्पोर्ट्स एंड वेलफेयर एकाडमी के निशक्त क्रिकेटर्स को ट्रैक सूट का वितरण करते हुए श्री पी.के.प्रधान, मंडल प्रमुख एवं श्री ए.सी.परिच्छा, उप मंडल प्रमुख।



Sh. P K Pradhan, Circle Head & Sh. A C Parichha, Dy. Circle Head distributing track suits to the differently abled Cricketers of Jharkhand Disabled Sports and Welfare Academy in Ranchi Circle.

पटना मंडल द्वारा आयोजित सीएसआर कार्यक्रम के तहत कस्तुरबा गांधी विद्यालय की छात्राओं को कंबल वितरित करते हुए श्री के.एन.आर.वर्मा, मंडल प्रमुख।



Sh. K N R Verma, Circle Head distributing blankets to girl students of Kasturba Gandhi Vidyalaya in a CSR program organized by Patna Circle.

अहमदाबाद मण्डल कार्यालय द्वारा कॉर्पोरेट सामाजिक दायित्व के अंतर्गत प्राथमिक कैंप हनुमान मंदिर, अहमदाबाद में निर्माल्य पात्र प्रदान करते हुए श्री पी.के. सक्सेना, मंडल प्रमुख।



Sh. P K Saxena, Circle Head donating dustbins to primary camp Hanuman Mandir, under Corporate Social Responsibility by Circle Office, Ahmadabad.

मेरठ मंडल के अंतर्गत माँ कौशल्या देवी सरस्वती शिशु मन्दिर में वाटर कूलर भेंट करते हुए श्री समीर बाजपेयी, मंडल प्रमुख।



Shri Sameer Bajpai, Circle Head presenting a water cooler to Maa Kaushalya Devi Saraswati Shishu Mandir under Meerut Circle.

जिला कारागार, बदायूं में महिला कैदियों के लिए एक सप्ताह के 'ब्यूटी पार्लर प्रशिक्षण कार्यक्रम' के अवसर पर महिला कैदियों को मिष्ठान और उपहार वितरित करते हुए मण्डल प्रमुख, बरेली श्री डी चाँद।



Sh. D Chand, Circle Head Bareilly distributing sweets and gifts to women prisoners in District Jail, Badaun on the occasion of one week Beauty Parlor training program.

मण्डल कार्यालय, सूरत
में कॉर्पोरेट सामाजिक
दायित्व के अंतर्गत प्राथमिक
विद्यालय में वृक्षारोपण करते
हुए श्री पी जे माहेश्वरी,
मंडल प्रमुख।



Sh. P.J.
Maheshwari, Circle
Head planting a
tree at primary
school under
Social Corporate
Responsibility in
Surat Circle.

श्रीगंगानगर मंडल के
अंतर्गत शाखा सूरतगढ़ के
आईटीआई कॉलेज में वाटर
कूलर व आरओ प्रदान करते
हुए श्री वी के सचदेवा,
मण्डल प्रमुख।



Sh. V K Sachdeva,
Circle Head handing
over Water Cooler
& RO provided to
ITI College under
Suratgarh branch
in Sriganganagar
Circle.

मेरठ मंडल के अंतर्गत
ऋषभ एकेडेमी में वृक्षारोपण
करते हुए अंचल प्रबन्धक
श्री एम. के. पांगती
एवं मण्डल प्रमुख
श्री समीर बाजपेयी।



Sh. M K Pangtey,
Zonal Manager and
Sh. Sameer Bajpai,
Circle Head planting
a tree in Rishabh
Academy under the
Meerut Circle.

श्री गौरी शंकर, तत्कालीन प्रबंध निदेशक एवं मुख्य कार्यपालक अधिकारी कर्नाटक मंडल के दौरे के दौरान 'स्नेहदीप ट्रस्ट फॉर द डिसएबल्ड' संस्था में दृष्टिबाधित विद्यार्थियों को डेस्कटॉप प्रदान करते हुए, दृष्टव्य हैं श्री आर के चटर्जी, अंचल प्रबंधक, दक्षिण, श्री ए के मिश्रा, मंडल प्रमुख, श्री पी के श्रीमल, उप-महाप्रबंधक।



Shri Gauri Shankar, the then Managing Director and CEO providing desktop to Divyang Students of Snehdeep Trust for the disabled during visit at Karnataka circle. Sh. R K Chatterjee, FGM, Sh. A K Mishra, Circle Head and Sh. P K Shrimal, Dy. General Manager are also present.

कानपुर मंडल में आयोजित एक विशाल समारोह में माननीय सांसद श्रीमती डिम्पल यादव पीएनबी लाडली योजना की लाभार्थी को साइकिल प्रदान करते हुए।



Smt. Dimple Yadav, Member of Parliament providing bicycle to the beneficiary of PNB Ladli scheme in a mega event organized in Kanpur circle.

उत्तरी दिल्ली मंडल के अंतर्गत शाखा मयूर विहार फेज 2 द्वारा सिटिजनशिप डेवलपमेंट सेंटर को "वाटर कूलर" भेंट करते हुए डॉ आर.के.यदुवंशी, अंचल प्रबंधक एवं श्री एस.डी. श्रीवास्तव, मंडल प्रमुख ।



Dr. R.K. Yaduvanshi, Zonal Manager & Sh. S D Srivastava, Circle Head donating Water Cooler to Citizen Development Centre by Mayur Vihar Phase II branch under North Delhi circle.

मण्डल कार्यालय मिदनापुर के अंतर्गत विद्यासागर बालिका भवन की बालिकाओं को साइकिल प्रदान करते हुए अंचल प्रबंधक श्री मानस रंजन बिश्वाल; मंडल प्रमुख श्री सी ए के मिश्रा।



Sh. Manas Ranjan Biswal, Zonal Manager and Sh. C A K Mishra, Circle Head donating bicycles to girl students of Vidyasagar Balika Bhawan under Midnapur circle.

मिदनापुर मण्डल के मण्डल प्रमुख श्री सी. ए. के. मिश्रा नारायनगढ़ प्रखंड स्थित दूरिया गाँव के एन. के. एम. एस. के. विद्यालय में बैंक के सौजन्य से निर्मित शौचालय का उद्घाटन करते हुए।



Sh. CAK Mishra, Circle Head Midnapur inaugurating Toilet at NKMSK School in Duria village, Naraingarh Block constructed by bank.

बैंक के स्थापना दिवस के अवसर पर सीएसआर गतिविधि के तहत निर्मला शिशु भवन के बच्चों की संस्था को दैनिक आधार पर प्रयोग होने वाली वस्तुएँ दान करते हुए श्री नसीम अहमद, मंडल प्रमुख चेन्नई।



On the occasion of Bank's Foundation Day, Sh. Naseen Ahmed, Circle Head, Chennai donating food items of daily use to the children of Nirmala Shishu Bhawan under CSR activity.

कपूरथला मंडल द्वारा मानसिक रूप से अक्षम बच्चों की संस्था को आर ओ सिस्टम प्रदान करते हुए श्री एस एन डी बंसल, मंडल प्रमुख तथा श्री करन जीत सिंह, एलडीएम।



Sh. S.N.D Bansal, Circle Head & Sh. Karanjit Singh, LDM donating RO system to the society of mentally disabled children in Kapurthala Circle.

लखनऊ में राम मनोहर लोहिया इंस्टीट्यूट, पंजविहार कालोनी, पीएनबी आईआईटी व क्षेत्रीय स्टाफ कालेज, लखनऊ को वेस्ट डिस्पोजल डस्टबिन प्रदान करते हुए मुख्य अतिथि श्री नवाब इकबाल महमूद एवं श्री ए एम तिवारी, अंचल प्रबंधक।



Sh. Nawab Iqbal Mahmood, Chief Guest & Sh. A M Tiwari, Zonal Manager providing waste disposal dustbins to Ram Manohar Lohia Institute, Punj Vihar colony, PNB IIT and Regional Staff college, Lucknow.

कॉर्पोरेट सामाजिक दायित्व के अंतर्गत प्राथमिक शाला ग्राम मणिपुर, अहमदाबाद को कंप्यूटर प्रदान करते हुए श्री के.वी.ब्रह्माजी राव, कार्यपालक निदेशक, श्री राकेश कुमार, अंचल प्रबंधक एवं श्री पी.के.सक्सेना, मंडल प्रमुख, अहमदाबाद।



Sh. K V Brahmaji Rai, Executive Director; Sh. Rakesh Kumar, Zonal Manager & Sh. P K Saxena, Circle Head presenting computers under CSR to Primary School, Village Manipur, Ahmedabad.

मुम्बई उपनगर मंडल की शाखा अलीबाग में बैंक की ओर से सरकारी मूक बधिर स्कूल को कम्प्यूटर तथा कक्षाओं में मच्छरों से बचाव हेतु जालियां प्रदान करते हुए श्री अनंत गीते, माननीय मंत्री भारी उद्योग तथा सार्वजनिक उपक्रम, भारत सरकार तथा श्री विनोद जोशी, मंडल प्रमुख।



Sh. Anant Geete, Hon'ble Minister of Heavy Industries and Public Enterprises, Government of India & Sh. Vinod Joshi, Circle Head providing computers and nets to shield mosquitoes in classrooms to Govt. Deef & Dump School at Alibag branch under Mumbai suburb Circle.

मंडल कार्यालय, नागपुर द्वारा बैंक के स्थापना दिवस के अवसर पर अनाथाश्रम व बाल सुधार गृह, नागपुर के बच्चों को स्कूल बैग एवं वस्त्र प्रदान करते हुए श्री एच के भुटानी, मंडल प्रमुख।



Sh. H K Bhutani, Circle Head providing School bags & dresses to the children of orphanage and juvenile home on the occasion of the Foundation Day of the Bank.

शिमला में निगमित सामाजिक दायित्व के अंतर्गत टूटीकण्डी शिमला के अनाथ आश्रम में वाटर कूलर भेंट करते हुए श्री जी एस गण्होक, अंचल प्रबंधक।



Sh. G S Gandhoke, Zonal Manager handed over water cooler to orphanage of Tutikandi, Shimla under Corporate Social Responsibility by Zonal Office Shimla.

वाराणसी मण्डल के अंतर्गत सामाजिक दायित्व पहल के तहत प्रधानमंत्री स्वच्छ भारत अभियान में बच्चों एवं महिलाओं के लिए बनवाए गए शौचालय का लोकार्पण करते हुए मण्डल प्रमुख श्री विवेक झा ।



Sh. Vivek Jha, Circle Head inaugurating toilet constructed under the Prime Minister's Clean India campaign for children and women under CSR initiative in Varanasi Circle.

जबलपुर मण्डल द्वारा मैहर में माँ शारदा देवी मंदिर को फायर एक्सटिंग्यूसर प्रदान करते हुए के.जे.एस. सीमेंट लिमिटेड के प्रबंध निदेशक, श्री पवन कुमार आहलुवालिया एवं अंचल प्रबंधक श्री हिमांशु जोशी व मण्डल प्रमुख श्री विनोद कुमार।



Sh. Pawan Kumar Ahluwalia, MD, KJS cement Ltd., Sh. Himanshu Joshi, Zonal Manager and Sh. Binod Kumar, Circle Head providing fire extinguisher to Maa Sharda Devi Mandir by Jabalpur Circle.

बी. दान

वर्ष के दौरान, बैंक ने हिंद कुष्ठ निवारण संघ, लाला लाजपतराय जन्मस्थान स्मृति समिति, मुल्की सुंदर राम सेट्टी जन्म शताब्दी, मुम्बई, एमवीएम एजुकेशनल कैम्पस, मुम्बई आदि जैसे विभिन्न लाभार्थियों को दान देने की पहल की। बैंक ने चेन्नई के बाढ़ पीड़ितों के सहायतार्थ बैंक के कर्मचारियों के एक दिन के वेतन की कटौती के माध्यम से प्रधानमंत्री राहत कोष में भी योगदान किया है।

सीएसआर गतिविधियाँ

प्राथमिकता क्षेत्र

मार्च 2016 की स्थिति के अनुसार बैंक ने 40% के राष्ट्रीय लक्ष्य को प्राप्त किया। मार्च 2015 की स्थिति के अनुसार प्राथमिकता क्षेत्र अग्रिमों की उपलब्धि रु.147122 करोड़ थी अर्थात् 40 प्रतिशत के राष्ट्रीय लक्ष्य के विपरीत समायोजित निवल बैंक ऋण का 43.06% रही।

B. Donation

During the year, the Bank has taken initiative for donations to different beneficiaries like Hind Kusht Nivaran Sangh, Lala Lajpat Rai Birth Place Memorial Committee, Mulki Sunder Ram Shetty Birth Centenary, Mumbai, MVM Educational campus, Mumabi etc. The Bank has also contributed to the PM Relief Fund on account of help to flood victims of Chennai by way of deduction of one day's salary of employees of the Bank.

CSR INITIATIVES

PRIORITY SECTOR

The Bank has achieved National Goal of 40% under Priority Sector as on March 2016. The achievement of Priority Sector advances was Rs 147122 crore as on March 2016 i.e. 43.06% of Adjusted Net Bank Credit against the National Goal of 40 percent.

निगमित सामाजिक उत्तरदायित्व (सीएसआर गतिविधि):

बैंक अपने निम्न ट्रस्ट/केन्द्रों के माध्यम से निगमित सामाजिक उत्तरदायित्व के हिस्से के रूप में ग्रामीण/अर्धशहरी क्षेत्रों में कल्याणकारी कार्यों को बढ़ावा दे रहा है;

- ए. पीएनबी कृषक कल्याण ट्रस्ट,
- बी. पीएनबी शताब्दी ग्रामीण विकास ट्रस्ट,
- सी. वित्तीय साक्षरता केंद्र

उक्त उद्देश्यों को प्राप्त करने के लिए निम्नलिखित योजनाएँ लागू हैं:-

1. पीएनबी विकास- ग्राम अंगीकरण योजना:

निगमित सामाजिक उत्तरदायित्व पहल के हिस्से के रूप में, बैंक ने "पीएनबी विकास" नामक ग्राम अंगीकरण की कल्याणकारी योजना का शुभारंभ किया है।

अंगीकृत गाँवों का समग्र रूप से विकास करना इस योजना का उद्देश्य है जिसमें अन्य हितधारकों (ग्रामीणों सरकारी प्राधिकरणों, स्थानीय निकायों आदि) के साथ समन्वय में मानवीय, आर्थिक और अन्य मूलभूत सुविधाओं के विकास शामिल हैं, उदाहरणार्थ: स्वच्छता, पेयजल आपूर्ति, शिक्षा, बिजली, स्वास्थ्य, इत्यादि। योजना के तहत बैंक ने विभिन्न मंडलों में 167 गाँवों (अग्रणी जिलों में 78 और गैर-अग्रणी जिलों में 89) को अंगीकृत किया है।

2. पीएनबी लाडली:

ग्रामीण/अर्धशहरी क्षेत्रों की लड़कियों के बीच शिक्षा को लोकप्रिय बनाने की योजना। पीएनबी लाडली योजना का शुभारंभ दिनांक 17.07.2014 को नीमराना (राजस्थान) में पीएनबीएफडबल्यूटी के साथ संयुक्त रूप से पीएनबी प्रेरणा की अध्यक्षता द्वारा किया गया था। इसके पश्चात् समस्त अंगीकृत गाँवों के माध्यम से अगस्त माह 2014 में इस योजना का शुभारंभ अखिल भारतीय आधार पर किया गया। योजना के तहत हम प्रत्येक चिह्नित गाँवों की 10 जरूरतमंद छात्राओं को रु.2500/- का शैक्षणिक सहयोग प्रदान कर रहे हैं।

3. पीएनबी आशा किरण:

इस योजना का शुभारंभ ग्रामीण क्षेत्रों की महिलाओं के सशक्तिकरण के विकास की गति को तेज करने के लिए किया गया है, जहाँ 1000 ग्रामीण महिलाओं को चिह्नित किया जाएगा एवं उनके आर्थिक सशक्तिकरण तक पोषित किया जाएगा।

पीएनबी आशा किरण की मुख्य विशेषताएं:

- निःशुल्क स्वास्थ्य जाँच शिविर।
- वित्तीय साक्षरता मार्गदर्शन।
- प्रधानमंत्री जनधन योजना के साथ समस्त महिला प्रतिभागियों को जोड़ना।
- महिला एसएचजी/जेएलजी के गठन को बढ़ावा देना।
- स्वरोजगार हेतु प्रशिक्षण देना।
- ऋण प्रदान कर वित्तीय सहायता करना।
- उनके उत्पादन हेतु बाजार से संयोजन स्थापित करना।

Corporate Social Responsibility (CSR activity):

Bank is promoting welfare in Rural / semi Urban Areas as a part of Corporate Social Responsibility through its Trust / Centre's as under;

- A. PNB Farmer Welfare Trust,
- B. PNB Centenary Rural Development Trust,
- C. Financial Literacy Centre.

Following schemes are in place for the pursuit of said objective:-

1. PNB VIKAS- Village Adoption Scheme:

As part of the Corporate Social Responsibility initiatives, the Bank has launched a Welfare Scheme of adoption of villages named as "PNB VIKAS".

The objective of the Scheme is to develop the adopted villages in an holistic manner, which includes Human, Economic & other Infrastructure Development for example sanitation, drinking water supply, education, electricity, health, etc in co-ordination with the other stake holders (villagers, the Govt. authorities, local bodies etc). Under this Scheme, bank has adopted 167 villages (78 in lead districts and 89 in non lead districts) in different Circles.

2. PNB Ladli:

Scheme for popularization of education among girls of Rural / Semi urban areas. PNB Ladli scheme was launched by the Chairperson of PNB Prerna jointly with PNBFWT at Neemrana (Raj.) on 17.07.2014. Thereafter launched on Pan India basis in the month of August 2014 through all adopted villages. Under the scheme we are providing education inputs of Rs. 2500/- to 10 needy girl students of each identified village.

3. PNB Asha Kiran:

Scheme has been launched to accelerate the pace of women empowerment development in rural areas wherein 1000 rural women will be identified & nurtured till their economic empowerment.

Salient features of PNB AshaKiran:

- Free health Check up Camps.
- Financial Literacy Guidance.
- Linking all women participants with Prime Minister's Jan DhanYojana.
- Promoting formation of women SHG/JLG
- Training for Self Employment.
- Financial assistance by providing loans.
- Market linkage for their produce.

4. स्वच्छ विद्यालय अभियान:

पीएनबी विकास के अंगीकृत गांवों के सरकारी स्कूलों में शौचालयों के निर्माण हेतु वित्तीय सहायता प्रदान करने की योजना को मंजूरी दे दी गई है। यह सह-शिक्षा और लड़कियों के सरकारी स्कूलों पर ध्यान केंद्रित करती है जहां हम प्रदान करते हैं : -

- सभी 167 चिह्नित गांवों में रु.1.20 लाख/शौचालय के अनुमानित व्यय के भीतर छात्राओं के लिए अलग शौचालय की सुविधा।
- रु.15000/- की लागत के भीतर नियमित अखबार एवं शिक्षाप्रद पत्रिकाओं युक्त पुस्तकालय।
- रु.10000/- की लागत के भीतर खेलकूद का सामान।

अब तक देश भर में 77 शौचालयों का निर्माण हो चुका है।

5. पीएनबी उजाला:

अंगीकृत गांवों में रु.80000/- तक की लागत के भीतर 4 सौरऊर्जा स्ट्रीट लाइट्स और पीएनबी लाडली योजना के तहत पहले से ही अंगीकृत प्रत्येक छात्रा को रु.500/- लागत की एक सौर लालटेन उपलब्ध कराने हेतु इस योजना का आरंभ दिनांक 28.01.2015 को किया गया। इस योजना के तहत 31.03.2016 तक 133 गांवों में 464 सौरऊर्जा स्ट्रीट लाइट्स लगाई गईं और छात्राओं को 1549 सौर लालटेन दिए गए।

6. पीएनबी कृषक कल्याण न्यास:

- किसानों, महिलाओं और ग्रामीण युवाओं के क्षमता निर्माण और कल्याण हेतु निगमित सामाजिक उत्तरदायित्व के रूप में 22 सितम्बर 2000 को पंजाब नेशनल बैंक कृषक कल्याण न्यास (पीएनबीएफडबल्यूटी) की स्थापना पीएनबी के निदेशक मंडल द्वारा प्रदान की गई अनुमति के आधार पर की गई।
- पीएनबी कृषक कल्याण न्यास (पीएनबीएफडबल्यूटी) 9 राज्यों में 10 पीएनबीएफटीसी का संचालन कर रहा है जहां किसानों के परिवार के समग्र विकास के लिए कार्य किया जा रहा है।
- पीएनबीएफडबल्यूटी के एफटीसी किसानों, महिलाओं और ग्रामीण युवाओं को निःशुल्क प्रशिक्षण/आवासीय प्रशिक्षण प्रदान करते हैं। एफटीसी किसानों हेतु गांवों से प्रशिक्षण केंद्र तक मुफ्त परिवहन की भी व्यवस्था करते हैं। एफटीसी कृषि तथा संबंधित गतिविधियों, कंप्यूटर पाठ्यक्रमों, कटाई, सिलाई एवं कढ़ाई आदि पर प्रशिक्षण प्रदान करते हैं। एफटीसी अधिकारियों द्वारा गांवों के निरंतर दौरों द्वारा किसानों की दहलीज पर नियमित रूप से स्थानिक कार्यक्रम और किसान गोष्ठियां आयोजित की जाती हैं।
- उपर्युक्त के अतिरिक्त, एफटीसी अपने यहाँ तथा अन्य स्थानों पर मानव स्वास्थ्य जांच शिविर और पशु स्वास्थ्य जांच शिविर का भी आयोजन कर रहे हैं।
- प्रत्येक एफटीसी ने विकासात्मक गतिविधियां चलाने हेतु एक गाँव को अंगीकृत किया है जहाँ सार्वजनिक सुविधाओं का निर्माण, स्कूलों के लिए कक्षाएं, ग्राम पुस्तकालय, औषधालय,

4. Swachhh Vidyalaya Campaign:

Scheme to provide financial assistance for construction of toilets in government schools of adopted villages of PNB VIKAS has been approved. It focuses on co-educational and girls' govt. schools wherein we provide:-

- Separate toilet facility for girl student within an estimated expenditure of Rs.1.20 lacs / Toilet in all 167 identified villages.
- A library with regular newspaper & educative magazines upto cost of Rs. 15000/-.
- A sport kits upto cost of Rs. 10000/-.

So far 77 number toilets have been constructed across the country.

5. PNB UJALA:

Scheme launched on 28.01.15 for providing 4 Solar Street Lights up to cost of Rs. 80000/- in the adopted villages and a Solar Lantern to each girl student costing Rs. 500/- already adopted under PNB LADLI Scheme. Under the scheme 464 Solar Lights have been installed in 133 villages and 1549 Solar Lanterns given to girl students up to 31.03.2016.

6. PNB Farmers' Welfare Trust:

- Punjab National Bank Farmers' Welfare Trust (PNBFWT) was established on 22nd September, 2000 on the basis of permission accorded by the Board of Directors of PNB as a part of social corporate responsibility for capacity building and welfare of the farmers, women and rural youth.
- PNB Farmers' Welfare Trust (PNBFWT) is running 10 PNBFTCs in 9 states where holistic approach of development of farmersfamily is being done.
- FTCs of the PNBFWT provide free of cost training/residential training to farmers, women and rural youth. FTCs also arrange free transportation to farmers from villages to the training center. FTCs provide training on agriculture & allied activities, computer courses, cutting, tailoring & embroidery, etc. Regular On Location Programmes and Kisan Goshties are held at the door-steps of the farmers by the FTC officials by frequent visits to the villages.
- Out of the above, FTCs are also organizing Human Health Check Up Camps and Animal Health Check Up Camps at FTCs and other places.
- FTC have adopted one village each for undertaking developmental activities, wherein developmental works like, construction of public conveniences, class-rooms for schools, village library, dispensary,

खेल के मैदानों, पंखे, वाटर कूलर जैसे विकासात्मक कार्यों को संचालित किया जाता है।

- 2015-16 के दौरान मार्च 2016 तक, एफटीसी द्वारा 4443 प्रशिक्षण कार्यक्रमों की सहायता से 21187 महिलाओं सहित 158708 व्यक्तियों को प्रशिक्षण दिया गया। इस अवधि के दौरान एफटीसी द्वारा 87 मानव स्वास्थ्य जाँच शिविर, 137 पशु स्वास्थ्य जाँच शिविर और कृषि विश्वविद्यालयों/कॉलेजों/मेलों/सरकारी फार्मों आदि के 112 दौरों की व्यवस्था भी की गई।

7. पीएनबी शताब्दी ग्रामीण विकास ट्रस्ट (पीएनबी सीआरडीटी):

ग्रामीण विकास मंत्रालय, भारत सरकार के दिशानिर्देशों के अनुसार, बैंक देश भर में 54 पीएनबी ग्रामीण स्वरोजगार प्रशिक्षण संस्थानों (पीएनबीआरएसईटीआई) एवं पीएनबी द्वारा आरम्भ किए गए 2 आरएसईटीआई का परिचालन कर रहा है, जहाँ ग्रामीण विकास कार्यक्रमों के मंत्रालय के अनुसार निःशुल्क व्यवसायिक शिक्षा प्रदान की जाती है। आरएसईटीआई भवन के निर्माण हेतु संबंधित राज्य सरकार द्वारा भूमि का आवंटन निःशुल्क/पट्टा आधार पर किया गया।

वित्तीय वर्ष 2015-16 के दौरान मार्च 2016 तक, इन केन्द्रों में 35917 व्यक्तियों को प्रशिक्षित किया गया जिनमें से 8336 बीपीएल परिवारों से थे और 19082 महिलाएं थीं।

हमारे आरएसईटीआई समावेशी विकास के लिए पर्याप्त ऋण सुनिश्चित करते हुए सहभागियों की सेटलमेंट दर को बढ़ाने पर ध्यान केंद्रित कर रहे हैं।

8. वित्तीय साक्षरता केन्द्र (एफएलसी)

बैंक 108 वित्तीय साक्षरता केन्द्रों का संचालन कर रहा है जहाँ संरचित वित्तीय साक्षरता का प्रसार किया जा रहा है।

ये केंद्र बैंकिंग से संबंधित वित्तीय मामले यथा जमा राशियों, नो फ्रिल खाते खोलने, निवारक एवं उपचारात्मक ऋण परामर्श देने, आदि पर व्यक्तिगत रूप से काउंसलिंग प्रदान कर रहे हैं। वर्ष 2015-16 के दौरान मार्च 2016 तक, एफएलसी में 239562 संख्या में पूछताछ की गई एवं एफएलसी द्वारा आयोजित 8008 सेमिनारों में 520358 व्यक्तियों ने भाग लिया।

नई योजनाओं का गठन

- उत्तर-पूर्व क्षेत्र में **अनानास** की खेती (इस प्रयोजन हेतु पैदावार की अनुकूल परिस्थितियों का होना) को आगे बढ़ावा तथा प्रोत्साहित करने हेतु वित्तपोषण के लिए दिनांक 10.02.2016 को योजना का आरम्भ किया गया।
- सभी व्यक्तियों/एसएचजी/जेएलजी के लिए अपंजीकृत पट्टा आधार/किराए की भूमि पर कृषि गतिविधियों हेतु वित्तपोषण की योजना।
- महिला जेएलजी को प्रोत्साहित करने हेतु इस अवधि के दौरान संपाश्विक प्रतिभूति के बिना महिलाओं के संयुक्त देयता समूह को रु. 10 लाख तक वित्तपोषण हेतु एक नई योजना का शुभारंभ किया गया था।
- स्वयं सहायता समूह को सुविधा प्रदान करने हेतु **पीएनबी सखी**

playgrounds, providing fans, water coolers etc. to schools are being undertaken.

- During 2015-16 upto March, 2016, FTCs have trained 158708 persons including 21187 women with the help of 4443 training programmes. FTCs have also organised 87 Human Health Check Up Camps, 137 Animal Health Check Up Camps and also arranged 112 visits to Agriculture Universities/Colleges/Fairs/Govt. Farms etc. during this period.

7. PNB Centenary Rural Development Trust (PNB CRDT):

As per the Ministry of Rural Development, Govt. of India guidelines Bank is operating 54 PNB Rural Self Employment Training Institutes (RSETIs) and 2 PNB initiated RSETIs across the country wherein free vocational training are provided as per Ministry of Rural Development Programmes. The land is allotted by the concerned State Government free of cost/ on lease basis for construction of RSETI building.

During the F.Y. 2015-16, upto March' 2016, 35917 persons have been trained in these centers out of which 8336 belongs to BPL families and 19082 were women.

Our RSETIs are focusing to increase the rate of settlement of participants by ensuring adequate credit for inclusive growth.

8. Financial Literacy Centres (FLCs)

Bank is operating 108 Financial Literacy Counseling centres where in structured financial Literacy is being spread.

These centres are providing the face to face counselling on financial issues related to banking viz. deposits, opening of No frill Accounts, preventive and curative credit counselling etc. During the year 2015-16 upto March' 2016, 239562 number of enquiries were made in the FLCs and 520358 persons attended the 8008 seminars conducted by FLCs.

New schemes Formulated

- To facilitate and promote the cultivation of **Pineapple** in North-East region (Having the ideal harvesting conditions for the purpose) scheme for financing, has been issued on 10.02.2016.
- Scheme for financing agriculture activities on unregistered leased / rented land to all individuals/SHGs/ JLGs
- New scheme, for financing women Joint Liability Groups up to Rs. 10 lacs without collateral security, was launched during this period to promote Women JLGs.
- Incentive Scheme for facilitating Self-Help Group



नाम से प्रोत्साहन योजना का शुभारंभ दिनांक 06.01.2016 किया गया।

banklinkage, has been launched on 06.01.2016 naming **PNB SAKHI**.

मौजूदा योजनाओं में संशोधन

- कृषि मशीनीकरण सेगमेंट के तहत बैंकों के कारोबार में घट रही हिस्सेदारी को बढ़ाने के लिए, कृषि मशीनरी और **ट्रैक्टर्स एंड पावर टिलर्स** के मरम्मत/नवीकरण के वित्तपोषण के लिए योजना-भूमि के बंधक के बिना वित्तपोषण हेतु अतिरिक्त दिशानिर्देश दिनांक 10.02.2016 को परिचालित किए गए।
- लघु और सीमांत किसानों को सहायता देने हेतु, पीएनबी भू-स्वामी योजना के तहत ऋण की सीमा रु. 10 से 20 लाख तक बढ़ा दी गई है।
- महिलाओं को ऋण के प्रवाह को बढ़ाने हेतु “पीएनबी कल्याणी कार्ड योजना के तहत” ऋण की सीमा रु. 50000 से बढ़ाकर रु. 100000 की गई।

Modifications in existing Schemes

- To enhance the declining share of Bank's business under the Farm Mechanization segment, scheme for financing of farm machinery and repair/renovation of **Tractors and Power Tillers** – additional guidelines for financing without mortgage of land have been circulated on 10.02.2016.
- To support Small & Marginal Farmers, the extent of loan under PNB Bhu-Swami Scheme has been increased from Rs.10 lac to Rs.20 lacs.
- In order to increase the flow of credit to Women the extent of limit has been enhanced from Rs.50000 to Rs.100000 under “PNB Kalyani Card Scheme”.

जागरूकता कार्यक्रम और कर्मचारियों के कौशल का उन्नयन

- कृषि अग्रिमों/प्राथमिकता क्षेत्र के अग्रिमों को बढ़ावा देने हेतु दिनांक 19 एवं 20 फरवरी 2016 को एलडीएमों का जागरूकता कार्यक्रम आयोजित किया गया था।
- एसएचजी/जेएचजी को बढ़ावा देने हेतु हमारे यहाँ एनजीओ बैठक का आयोजन दिनांक 07.01.2016 को किया गया था तथा इसके पश्चात् दिनांक 27.01.2016 एवं 29.01.2016 को एलडीएमओ, भिवानी एवं एफजीएमओ, भोपाल में आयोजित किया गया।
- कृषि अग्रिमों के सवितरण एवं वसूली में तेजी लाने के लिए विभिन्न केन्द्रों पर पदधारी प्रभारी और नए नियुक्त हुए कृषि अधिकारी को जागरूक किया गया।
- सार्वजनिक और उद्यमियों को बैंक की विभिन्न योजनाओं के बारे में बताने हेतु मेलों इत्यादि में स्टालों के साथ विविध बैठक का आयोजन किया गया।
- कृषकों को राहत प्रदान करने हेतु केसीसी खातों के पुनर्गठन पर फील्ड स्टाफ को मदद करने हेतु हैंडबुक।

Sensitization programs and upgradation of skills of staff.

- To boost Agriculture advances/Priority sector advances, sensitization program of LDMs was conducted on 19th & 20th of February 2016.
- To promote SHG/JLG, NGOs meet was organised on 07.01.2016 at ours and thereafter at LDMO, Bhiwani & FGMO, Bhopal on 27.1.2016 & 29.1.2016.
- Sensitization of Incumbent-In-Charge and newly recruited Agriculture Officers was done at various centers for accelerating the pace of disbursement and recovery of Agriculture advances.
- To disseminate the knowledge of different bank schemes to the public & entrepreneurs, various meetings along with stalls in fares etc. are being held.
- Handbook, on restructuring of KCC accounts, prepared to help the field staff, for providing relief to farmers.

अभियान/सप्ताहों का आयोजन

- समेकित वृद्धि हेतु लघु तथा सीमांत कृषकों को ऋण देने पर ध्यान केन्द्रित करने हेतु हमने इस खरीफ/रबी मौसम के दौरान दिनांक 16.06.2015 से 19.09.2015 एवं दिनांक 01.11.2015 से 31.01.2016 तक **विशेष कृषि ऋण अभियान** का आयोजन किया तथा रु.8000 करोड़ के लक्ष्य के विरुद्ध रु.8503 करोड़ का वितरण किया।

Celebration of Campaigns/Weeks

- To extend focused credit to small and marginal farmers for inclusive growth, we have organized **Special Agriculture Credit Campaigns** w.e.f 16.06.15 to 19.09.15 & 01.11.15 to 31.01.16. during this Kharif / Rabi seasons & have disbursed Rs.8503 crore against the target of Rs.8000 crore.

अन्य

- निवेश ऋण- अधिक राशि वाले कृषि उत्पाद जैसे पॉली हाउसेज व्यावसायिक डेयरी, कोल्ड चेन लॉजिस्टिक्स, कस्टम हायरिंग इकाइयों, कार्बनिक एवं अनुबंध खेती पर जोर दिया गया था।

Others

- Thrust was given on Investment Credit – High Value Agri Products like Polyhouses Commercial Dairy, Cold chain Logistics, Custom Hiring Units, Organic & Contract Farming.

- खाद्य एवं एगो प्रोसेसिंग यूनिट के वित्तपोषण हेतु उपलब्ध क्षमता का लाभ उठाने पर जोर दिया गया।
- बढ़ी हुई निवेश लागत को देखते हुए वित्त के स्केल में संशोधन सुनिश्चित किया गया।
- समस्त केसीसी खातों में एटीएम कार्ड के जारी होने को सुनिश्चित करने हेतु हमने दिनांक 11.01.2016 से 23.01.2016, दिनांक 22.02.2016 से 29.02.2016 एवं दिनांक 14.03.2016 से 19.03.2016 तक एटीएम कार्ड जारी करने के सप्ताह के रूप में मनाया, जिसके परिणामस्वरूप हमारा कृषि कवरेज 31.3.2015 के 32% से बढ़कर 31.03.2016 को 72.5% हो गया।
- ग्रामीण क्षेत्रों में वित्तीय साक्षरता को बढ़ावा देने तथा हमारे बैंक की योजनाओं के बारे में जागरूकता का सृजन करने हेतु एक वृत्त चित्र 'वरदान' का शुभारंभ किया गया।
- 9 राज्यों में चयनित 79 वित्तीय साक्षरता केंद्रों के द्वारा वित्तीय साक्षरता शिविरों के आयोजन हेतु पीएनबी तथा नाबार्ड द्वारा संयुक्त रूप से प्रायोजित एक विशेष अभियान का आयोजन जनवरी 2016 से मार्च 2016 तक किया गया। कुल परियोजना लागत रु.1.48 करोड़ नाबार्ड द्वारा अनुमोदित थी। जिसमें से 60% व्यय की नाबार्ड द्वारा वास्तविक आधार पर प्रतिपूर्ति की गई।

अवसर

- कृषि अग्रिम के तहत खाद्य तथा कृषि इकाईयों के वित्तपोषण को वर्गीकृत किया गया है।
- दक्षिण भारत अधिक परिमाण में कृषि की क्षमता रखता है एवं हम अपने प्रयासों द्वारा इस उपलब्ध क्षमता का लाभ उठा सकते हैं।
- उत्तर-पूर्व मुख्य रूप से आदिवासी तथा ऋण संकट से जूझ रहा क्षेत्र है। इस क्षेत्र में ऋण वितरण की काफी संभावनाएं हैं।
- दुग्ध उत्पादन क्षेत्र के रूप में दुग्ध उत्पादन से जुड़ना कार्यक्रम का एक अच्छा सौदा है।

खतरे तथा जोखिम

- पिछले दो-तीन वर्षों से देश के कुछ हिस्से में असाधारण वर्षा तथा अन्य प्राकृतिक आपदाओं की आवृत्ति ने वसूली प्रक्रिया को धीमा किया है।
- छोटे भुगतान बैंकों से मिली प्रतिस्पर्धा।
- निजी बैंकों से मिलने वाली प्रतिस्पर्धा।

ग. आगे की राह

सभी हितधारकों के प्रति जिम्मेदारी की हमारी भावना हमारे विचारों तथा कार्यों को आकार प्रदान करती है। यह हमारी मूल्य श्रृंखला में, कारोबार के प्रत्येक क्षेत्र में तथा बैंक के सभी स्तरों पर, मजबूती से समाई हुई है। अतएव, हमने चालू वर्ष के दौरान देश भर में सीएसआर गतिविधियों की व्यापक और गहरी पहुँच बनाने की योजना बनाई है।

- Thrust on tapping the potential available for financing Food & Agro Processing Units.
- Revision of Scale of Finance ensured in view of Increased Input cost.
- To ensure issuance of ATM Cards in all KCC accounts, we celebrated the ATM Card issuance week w.e.f. 11.01.16 to 23.01.16, 22.02.16 to 29.02.16 & 14.03.2016 to 19.03.2016 as a result our farmers coverage % has increased from 32% as on 31.3.2015 to 72.5% as on 31.3.2016
- To promote financial literacy in rural areas and to create awareness about our Bank's schemes a Documentary Film 'VARDAAN' has been launched.
- A special campaign, jointly sponsored by PNB and NABARD to organize financial literacy camps by selected 79 FLCs in 9 States is organized from January 2016 to March 2016. The total project cost of Rs.1.48 crore was approved by NABARD. Out of which 60% of expenditure is to be reimbursed by NABARD on actual basis.

Opportunities

- Financing to Food & Agro Units has been classified as under Agriculture Advance.
- South India has a large potential for high value agriculture and we may tap this available potential by our efforts.
- North East is largely a tribal and credit starved region. There is a large scope for credit dispensation in the area.
- Tie-ups in dairying as milk production area has a good deal of potential.

Threats & Risk

- Since last two, three years, recurring unprecedented rainfall and other natural calamities in some part of the country, made the recovery process slow.
- Competition perceived from small payment banks.
- Inward competition from private banks

C. Road ahead

Our sense of responsibility towards all stakeholders shapes both our thoughts and our actions. It is firmly anchored in our value chain, in each and every sector of business and across all levels of the Bank. As such, we plan to have a wider and deeper reach of CSR activities across the country during the current year.



बैंक द्वारा पहले से ही आयोजित की जा रही निगमित सामाजिक उत्तरदायित्व गतिविधियों की कवरेज पर ध्यान केन्द्रित करने की आवश्यकता महसूस की गई। तदनुसार, बैंक द्वारा समाज के सतत सामाजिक आर्थिक विकास के लिए की गई गतिविधियां जो मानव जीवन के उत्थान और बेहतरी के लिए महत्वपूर्ण योगदान करती हैं, यथा 'पीएनबी हॉकी अकादमी' का संचालन करना, 'पीएनबी विकास योजना' के तहत गांवों को अपनाना, 'पीएनबी कृषक कल्याण न्यास' को बनाए रखना, तथा 'वित्तीय साक्षरता केन्द्रों (एफएलसी)' सहित आरएसईटीआई का प्रशासन करना, निगमित सामाजिक उत्तरदायित्व के तहत अपनी गतिविधियों की दिशा में सघन प्रयास करेंगी।

आगे बढ़ते हुए हम एक बेहतर समाज बनाने के उद्देश्य से कार्यक्रमों में सक्रिय भागीदारी के माध्यम से समाज का समर्थन करना जारी रखेंगे। हम उस रूप में कारोबार का संचालन करना जारी रखेंगे जो सामाजिक और पर्यावरण के मुद्दों के प्रति संवेदनशील हो।

Need was felt to focus the coverage of Corporate Social Responsibility Activities which are already undertaken by the Bank. Accordingly, the activities undertaken by the Bank for the sustainable socio economic development of the society which contribute significantly for upliftment and betterment of human life such as running of 'PNB Hockey Academy', adaptation of villages under 'PNB Vikas Scheme', maintaining of 'PNB Farmers' Welfare Trust' and administrating 'RSETIs' including 'Financial Literacy Centres (FLCs)' shall be making concentrated efforts towards its activities under Corporate Social Responsibility.

Going forward, we will continue to support the society by way of active participation in programmes aimed at creating a better society. We will continue to conduct business in a manner that is sensitive to societal and environmental issues.

संशोधित पूंजी पर्याप्तता फ्रेमवर्क के अधीन बेसल -II (स्तम्भ-3) के अन्तर्गत प्रकटीकरण - 31.03.2016 को समाप्त वर्ष

इस रिपोर्ट में दी गयी जानकारीयां पंजाब नेशनल बैंक (एकल) से सम्बन्धित हैं। बैंक की जोखिम भारित आस्तियाँ अनुपात (सीआरएआर) और इसकी छः अनुषंगियों को स्टैंड अलोन आधार पर पैरा 3.7 में अलग से दर्शाया गया है।

डीएफ1. प्रयोग की संभावना

1.1 पंजाब नेशनल बैंक उस समूह में शीर्ष बैंक है जिस पर संशोधित पूंजी पर्याप्तता फ्रेमवर्क लागू होते हैं। बैंक की देश में स्थित निम्नलिखित 4 घरेलू अनुषंगियाँ हैं :

	संस्था का नाम	किस देश में बनी	स्वामित्व % का अनुपात
1.	पीएनबी हाउसिंग फाइनेंस लिमिटेड	भारत	51.01%
2.	पीएनबी गिल्ट्स लिमिटेड	भारत	74.07%
3.	पीएनबी इनवेस्टमेंट सर्विसेज लिमिटेड	भारत	100.00%
4.	पीएनबी इश्योरेंस ब्रोकिंग प्रा. लि.*	भारत	81.00%

* कंपनी गैर कार्यात्मक है और कंपनी के समापन के लिए कदम उठाए जा रहे हैं क्योंकि लाइसेंस 14.02.2011 को पहले ही वापस किया जा चुका है।

इनके अलावा बैंक की दो अन्तर्राष्ट्रीय अनुषंगियाँ भी हैं :

	संस्था का नाम	किस देश में बनी	स्वामित्व % का अनुपात
i)	पंजाब नेशनल बैंक अन्तर्राष्ट्रीय लि., यूके	यूनाटेड किंगडम	100.00%
ii)	ड्रुक पीएनबी बैंक लि.	भूटान	51.00%

1.2 निम्नलिखित घरेलू/ओवरसीज संस्थाओं (सहयोगी) में बैंक का 20% अथवा अधिक हिस्सा है :

	संस्था का नाम	किस देश में बनी	स्वामित्व प्रतिशत की मात्रा
i)	प्रिंसिपल पीएनबी असेट मैनेजमेंट कम्पनी प्रा.लि.	भारत	21.38%
ii)	प्रिंसिपल ट्रस्टी कम्पनी प्रा. लि.	भारत	30%
iii)	सर्व हरियाणा ग्रामीण बैंक, रोहतक	भारत	35%
iv)	हिमाचल प्रदेश ग्रामीण बैंक, मंडी	भारत	35%
v)	मध्य बिहार ग्रामीण बैंक	भारत	35%
vi)	पंजाब ग्रामीण बैंक, कपूरथला	भारत	35%
vii)	सर्व यूपी ग्रामीण बैंक, मेरठ	भारत	35%
viii)	पीएनबी मेटलाइफ इंडिया इश्योरेंस कम्पनी लि.	भारत	30%

Disclosure under Basel II (Pillar 3) in terms of Revised Capital Adequacy Framework – for year ended 31.03.2016

Disclosures in this report pertain to Punjab National Bank (Solo). The Capital to Risk-weighted Assets Ratio (CRAR) of the bank and its six subsidiaries on stand-alone basis are shown separately in para 3.7.

DF-1. Scope of application

1.1. Punjab National Bank is the top bank in the group to which the revised capital adequacy framework applies. The bank has following four domestic subsidiaries:

	Name of the Entity	Country of incorporation	Proportion of ownership percentage
1.	PNB Housing Finance Ltd.	India	51.01%
2.	PNB Gilts Ltd.	India	74.07%
3.	PNB Investment Services Ltd.	India	100.00%
4.	PNB Insurance Broking Pvt Ltd.*	India	81.00%

*The company is non functional and steps are being taken for winding up of the company as the license has already been surrendered on 14.02.2011.

Apart from these, the Bank has two International Subsidiaries

	Name of the Entity	Country of incorporation	Proportion of ownership percentage
i)	PNB International Ltd., UK	UK	100.00%
ii)	Druk PNB Bank Ltd.	Bhutan	51.00%

1.2 Bank is having 20% or more stake in following Domestic/overseas entities (Associates)

	Name of the Entity	Country of incorporation	Proportion of ownership percentage
i)	Principal PNB Asset Management Co. Pvt. Ltd	India	21.38%
ii)	Principal Trustee Co. Pvt. Ltd.	India	30%
iii)	Sarv Haryana Gramin Bank, Rohtak	India	35%
iv)	Himachal Pradesh Gramin Bank, Mandi	India	35%
v)	Madhya Bihar Gramin Bank	India	35%
vi)	Punjab Gramin Bank, Kapurthala	India	35%
vii)	Sarva UP Gramin Bank, Meerut	India	35%
viii)	PNB Metlife India Insurance Company Ltd	India	30%



ix)	जेएससी (टेंगरी बैंक) कजाखिस्तान	कजाखिस्तान	49%
-----	---------------------------------	------------	-----

बैंक का भारत से बाहर एक संयुक्त उद्यम है :

	संस्था का नाम	किस देश में बनी	स्वामित्व अनुपात का प्रतिशत
i)	एवरेस्ट बैंक लिमिटेड	नेपाल	20%

1.3 पूँजी की स्थिति:

(` करोड़ में)

विवरण	31.03.2016	31.03.2015
समेकन में न शामिल की गई अनुषंगियों अर्थात् ऐसी अनुषंगियों की कुल पूँजीगत कमियों की कुल राशि जिन्हें सूची में से काट दिया गया है तथा उन अनुषंगियों के नाम	किसी अनुषंगी में ऐसी पूँजीगत कोई भी कमी नहीं है	किसी अनुषंगी में ऐसी पूँजीगत कोई भी कमी नहीं है

1.4 बैंक वर्तमान में बीमा गतिविधियों में संलिप्त नहीं है तथापि बैंक ने बीमा कार्य कर रही निम्नलिखित अनुषंगियों में शेयरपूँजी में निवेश किया है:

क्र. सं.	कम्पनी का नाम	किस देश में बनी	स्वामित्व अनुपात	अंकित मूल्य (` करोड़ में)	बही मूल्य (` करोड़ में)
1.	पीएनबी इश्योरेंस ब्रोकिंग प्रा.लि*	भारत	81%	4.05	11.73
2.	पीएनबी मेटलाइफ इंडिया इश्योरेन्स कम्पनी लि.	भारत	30%	603.86	0.0001

* कम्पनी गैर कार्यात्मक है और कंपनी के समापन के लिए कदम उठाए जा रहे हैं क्योंकि लाइसेंस 14.02.2011 को पहले ही वापस किया जा चुका है।

डीएफ-2. पूँजीगत संरचना

2.1 बैंक की टियर I पूँजी में इक्विटी शेयर, प्रारक्षित निधियाँ और नवोन्मेष बेमियादी बंध-पत्र शामिल हैं।

बैंक ने टियर-II पूँजी में समावेश हेतु नवोन्मेष बेमियादी बंधपत्र (टियर-I पूँजी) और अन्य पात्र बंध-पत्र जो टियर-2 पूँजी में शामिल है, जारी किए हैं। बंध-पत्रों के कुछ महत्वपूर्ण निबंधन निम्नवत् हैं :

ए. प्रोमिशनरी नोट की प्रकृति में नवोन्मेष बेमियादी बंधपत्र (टियर-1 बॉण्ड)/बेसल III अतिरिक्त टियर I असुरक्षित सूचीबद्ध गैर-कंवरटीबल रीडिमएबल बॉण्ड से अनुपालित।

श्रृंखला	आबंटन तिथि	बॉण्ड राशि (` करोड़ में)	कूपन दर *	अवधि	माँग विकल्प*	विक्रय विकल्प
I	20.07.2007	500	पहले 10 वर्ष के लिए 10.40% वार्षिक। यदि आबंटन की तिथि से 10 वर्ष के अंत में कॉल आपन का प्रयोग नहीं किया गया तो सभी परवर्ती वर्षों के लिए 10.90% वार्षिक की वर्धक कूपन दर।	बेमियादी	आबंटन की तिथि से 10 वर्ष के अंत में सममूल्य पर और उसके बाद प्रत्येक तिथि पर (भारतीय रिजर्व बैंक की पूर्वानुमति से)	कोई नहीं

ix)	JSC (Tengri Bank) Kazakhstan	Kazakhstan	49%
-----	------------------------------	------------	-----

The Bank has one Joint Venture outside India

	Name of the Entity	Country of incorporation	Proportion of ownership percentage
i)	Everest Bank Ltd.	Nepal	20%

1.3. Position of Capital

(` in crore)

Particulars	31.03.2016	31.03.2015
The aggregate amount of capital deficiencies in all subsidiaries not included in the consolidation i.e. that are deducted and the name(s) of such subsidiaries	There is no capital deficiency in any of the subsidiaries	There is no capital deficiency in any of the subsidiaries

1.4. The bank is not directly involved in insurance activity. However, bank has invested in the share capital of the following insurance related subsidiaries/Associates:

S. No.	Name of the company	Country of Incorporation	Proportion of ownership	Face Value (` in crore)	Book value (` in crore)
1.	PNB Insurance Broking Pvt. Ltd*	India	81%	4.05	11.73
2.	PNB Metlife India Insurance Company Ltd	India	30%	603.86	0.0001

* The company is non functional and steps are being taken for winding up of the company as the license has already been surrendered on 14.02.2011.

DF-2. Capital Structure

2.1 Bank's Tier 1 capital comprises of Equity Shares, Reserves and Innovative Perpetual Bonds.

Bank has issued Innovative Perpetual Bonds (Tier 1 capital) and also other bonds eligible for inclusion in Tier 2 capital. Some of the important terms of the bonds are as under:

a. Perpetual Unsecured Non-Convertible Subordinated Bonds in the nature of Promissory Notes (Tier 1 bonds)/ Basel III compliant Additional Tier I Unsecured Listed Non-Convertible Redeemable Bonds.

Series	Date of Allotment	Bond Amount (` in Crs)	Coupon Rate*	Tenor	Call option*	Put Option
I	20.07.2007	500	10.40% annual for first 10 Years. Step up Coupon Rate of 10.90% annual for all subsequent years if call option is not exercised at the end of 10th year from the date of allotment	Perpetual	At par at the end of 10th year from date of allotment and thereafter on each coupon date (with prior RBI permission)	None

II	11.12.2007	300	पहले 10 वर्ष के लिए 9.75% वार्षिक। यदि आबंटन की तिथि से 10 वर्ष के अंत में कॉल आप्शन का प्रयोग नहीं किया गया तो सभी परवर्ती वर्षों के लिए 10.25% वार्षिक की वर्धक कूपन दर	बेमियादी	आबंटन की तिथि से 10 वर्ष के अंत में सममूल्य पर और उसके बाद प्रत्येक कूपन तिथि पर (भारतीय रिजर्व बैंक की पूर्वानुमति से)	कोई नहीं
III	18.01.2008	300	पहले 10 वर्ष के लिए 9.45% वार्षिक। यदि आबंटन की तिथि से 10 वर्ष के अंत में कॉल आप्शन का प्रयोग नहीं किया गया तो सभी परवर्ती वर्षों के लिए 9.95% वार्षिक की वर्धक कूपन दर	बेमियादी	आबंटन की तिथि से 10 वर्ष के अंत में सममूल्य पर और उसके बाद प्रत्येक कूपन तिथि पर (भारतीय रिजर्व बैंक की पूर्वानुमति से)	कोई नहीं
IV	19.01.2009	220.50	पहले 10 वर्ष के लिए 8.90% वार्षिक। यदि आबंटन की तिथि से 10 वर्ष के अंत में कॉल आप्शन का प्रयोग नहीं किया गया तो सभी परवर्ती वर्षों के लिए 9.40% वार्षिक की वर्धक कूपन दर	बेमियादी	आबंटन की तिथि से 10 वर्ष के अंत में सममूल्य पर और उसके बाद प्रत्येक कूपन तिथि पर (भारतीय रिजर्व बैंक की पूर्वानुमति से)	कोई नहीं
V	28.08.2009	500	पहले 10 वर्ष के लिए 9.15% वार्षिक। यदि आबंटन की तिथि से 10 वर्ष के अंत में कॉल आप्शन का प्रयोग नहीं किया गया तो सभी परवर्ती वर्षों के लिए 9.65% वार्षिक की वर्धक कूपन दर	बेमियादी	आबंटन की तिथि से 10 वर्ष के अंत में सममूल्य पर और उसके बाद प्रत्येक कूपन तिथि पर (भारतीय रिजर्व बैंक की पूर्वानुमति से)	कोई नहीं
VI	27.11.2009	200	पहले 10 वर्ष के लिए 9.00% वार्षिक। यदि आबंटन की तिथि से 10 वर्ष के अंत में कॉल आप्शन का प्रयोग नहीं किया गया तो सभी परवर्ती वर्षों के लिए 9.50% वार्षिक की वर्धक कूपन दर	बेमियादी	आबंटन की तिथि से 10 वर्ष के अंत में सममूल्य पर और उसके बाद प्रत्येक कूपन तिथि पर (भारतीय रिजर्व बैंक की पूर्वानुमति से)	कोई नहीं
VII	13.02.2015	1500	आबंटन की तिथि से 10 वर्षों की समाप्ति पर कॉल आप्शन के साथ 9.15% वार्षिक	बेमियादी	आबंटन की तिथि से 10 वर्षों की समाप्ति पर सममूल्य पर (भारतीय रिजर्व बैंक की पूर्वानुमति से)	कोई नहीं
कुल		3520.50				

* भारतीय रिजर्व बैंक के मार्गनिर्देशों की शर्तों के अधीन

II	11.12.2007	300	9.75% annual for first 10 years. Step up Coupon Rate of 10.25% annual for all subsequent years if call option is not exercised at the end of 10th year from the date of allotment.	Perpetual	At par at the end of 10th year from date of allotment and thereafter on each coupon date (with prior RBI permission)	None
III	18.01.2008	300	9.45% annual for first 10 years. Step up Coupon Rate of 9.95% annual for all subsequent years if call option is not exercised at the end of 10th year from the date of allotment	Perpetual	At par at the end of 10th year from date of allotment and thereafter on each coupon date (with prior RBI permission)	None
IV	19.01.2009	220.50	8.90% annual for first 10 years. Step up Coupon Rate of 9.40% annual for all subsequent years if call option is not exercised at the end of 10th year from the date of allotment.	Perpetual	At par at the end of 10th year from date of allotment and thereafter on each coupon date (with prior RBI permission)	None
V	28.08.2009	500	9.15% annual for first 10 years. Step up Coupon Rate of 9.65% annual for all subsequent years if call option is not exercised at the end of 10th year from the date of allotment.	Perpetual	At par at the end of 10th year from date of allotment and thereafter on each coupon date (with prior RBI permission)	None
VI	27.11.2009	200	9.00% annual for first 10 years. Step up Coupon Rate of 9.50% annual for all subsequent years if call option is not exercised at the end of 10th year from the date of allotment.	Perpetual	At par at the end of 10th year from date of allotment and thereafter on each coupon date (with prior RBI permission)	None
VII	13.02.2015	1500	9.15% annual with the call option at the end of 10th year from the date of allotment	Perpetual	At par at the end of 10th year from date of allotment and thereafter on each coupon date (with prior RBI permission)	None
Total		3520.50				

* subject to RBI guidelines



ख. प्रॉमिसरी नोट की प्रकृति में अप्रतिभूत प्रतिदेय नॉन कन्वर्टिबल गौण बॉण्ड (अपर टियर 2 बॉण्ड)

b. Unsecured Redeemable Non-Convertible Subordinated Bonds in the nature of Promissory Notes (Upper Tier 2 bonds).

श्रृंखला	आबंटन तिथि	बॉण्ड राशि (करोड़ में)	कूपन दर *	अवधि	मांग विकल्प *	विक्रय विकल्प	मोचन परिपक्वता/ *
I	08.12.2006	500	8.80% प्रति वर्ष दर पर ब्याज वार्षिक संदेय है। यदि आबंटन की तिथि से 10 वर्ष के अंत में कॉल आप्शन का प्रयोग नहीं किया गया तो बॉण्डों पर पिछले 5 वर्षों अर्थात् 11 से 15 वर्ष के लिए 9.30% से वार्षिक ब्याज संदेय होगा।	15 वर्ष	आबंटन की तिथि से 10 वर्ष के अंत में सममूल्य पर (भारतीय रिजर्व बैंक की पूर्वानुमति से)	कोई नहीं	आबंटन की तिथि से 15 वर्ष के अंत में सममूल्य पर यदि 10 वर्ष के अंत में मांग विकल्प का प्रयोग नहीं किया गया है।
II	12.12.2007	500	9.35% प्रति वर्ष दर पर ब्याज वार्षिक संदेय है। यदि आबंटन की तिथि से 10 वर्ष के अंत में कॉल आप्शन का प्रयोग नहीं किया गया तो बॉण्ड पर पिछले 5 वर्षों अर्थात् 11 से 15 वर्ष के लिए 9.85% से वार्षिक ब्याज संदेय होगा।	15 वर्ष	आबंटन की तिथि से 10 वर्ष के अंत में सममूल्य पर (भारतीय रिजर्व बैंक की पूर्वानुमति से)	कोई नहीं	आबंटन की तिथि से 15 वर्ष के अंत में सममूल्य पर यदि 10 वर्ष के अंत में मांग विकल्प का प्रयोग नहीं किया गया है।
III	05.03.2008	510	9.35% प्रति वर्ष दर पर ब्याज वार्षिक संदेय है। यदि आबंटन की तिथि से 10 वर्ष के अंत में कॉल आप्शन का प्रयोग नहीं किया गया तो बॉण्डों पर पिछले 5 वर्षों अर्थात् 11 से 15 वर्ष के लिए 9.85% से वार्षिक ब्याज संदेय होगा।	15 वर्ष	आबंटन की तिथि से 10 वर्ष के अंत में सममूल्य पर (भारतीय रिजर्व बैंक की पूर्वानुमति से)	कोई नहीं	आबंटन की तिथि से 15 वर्ष के अंत में सममूल्य पर यदि 10 वर्ष के अंत में मांग विकल्प का प्रयोग नहीं किया गया है।

Series	Date of Allotment	Bond Amount (in Crs)	Coupon Rate*	Tenor	Call Option*	Put Option	Redemption/ Maturity*
I	08.12.2006	500	Interest at the rate of 8.80% p.a. payable annually. If the call option is not exercised at the end of 10th year from date of allotment then the bonds shall carry the interest of 9.30% payable annually for the last five years i.e. 11th to 15th year	15 years	At par at the end of 10th year from the date of allotment (with prior RBI permission)	None	At par at the end of the 15th year from the date of allotment, if the call option is not exercised at the end of 10th year.
II	12.12.2007	500	Interest at the rate of 9.35% p.a. payable annually. If the call option is not exercised at the end of 10th year from date of allotment then the bonds shall carry the interest of 9.85% payable annually for the last five years i.e. 11th to 15th year	15 years	At par at the end of 10th year from the date of allotment (with prior RBI permission)	None	At par at the end of the 15th year from the date of allotment, if the call option is not exercised at the end of 10th year.
III	05.03.2008	510	Interest at the rate of 9.35% p.a. payable annually. If the call option is not exercised at the end of 10th year from date of allotment then the bonds shall carry the interest of 9.85% payable annually for the last five years i.e. 11th to 15th year	15 years	At par at the end of 10th year from the date of allotment (with prior RBI permission)	None	At par at the end of the 15th year from the date of allotment, if the call option is not exercised at the end of 10th year.

IV	27.03.2008	600	9.45% प्रति वर्ष दर पर ब्याज वार्षिक संदेय है। यदि आबंटन की तिथि से 10 वर्ष के अंत में कॉल आप्शन का प्रयोग नहीं किया गया तो बाँडों पर पिछले 5 वर्षों अर्थात् 11 से 15 वर्ष के लिए 9.95% से वार्षिक ब्याज संदेय होगा।	15 वर्ष	आबंटन की तिथि से 10 वर्ष के अंत में सममूल्य पर (भारतीय रिजर्व बैंक की पूर्वानुमति से)	कोई नहीं	आबंटन की तिथि से 15 वर्ष के अंत में सममूल्य पर यदि 10 वर्ष के अंत में माँग विकल्प का प्रयोग नहीं किया गया है।	Interest at the rate of 9.45% p.a. payable annually. If the call option is not exercised at the end of 10th year from date of allotment then the bonds shall carry the interest of 9.95% payable annually for the last five years i.e. 11th to 15th year	1 years	5	At par at the end of 10th year from the date of allotment (with prior RBI permission)	None	At par at the end of the 15th year from the date of allotment, if the call option is not exercised at the end of 10th year.
V	29.09.2008	500	10.85% प्रति वर्ष दर पर ब्याज वार्षिक संदेय है। यदि आबंटन की तिथि से 10 वर्ष के अंत में कॉल आप्शन का प्रयोग नहीं किया गया तो बाँडों पर पिछले 5 वर्षों अर्थात् 11 से 15 वर्ष के लिए 11.35% से वार्षिक ब्याज संदेय होगा।	15 वर्ष	आबंटन की तिथि से 10 वर्ष के अंत में सममूल्य पर (भारतीय रिजर्व बैंक की पूर्वानुमति से)	कोई नहीं	आबंटन की तिथि से 15 वर्ष के अंत में सममूल्य पर यदि 10 वर्ष के अंत में माँग विकल्प का प्रयोग नहीं किया गया है।	Interest will be paid at the rate of 10.85% p.a. payable annually. If the call option is not exercised at the end of 10th year from the date of allotment then the bonds shall carry the interest of 11.35% payable annually for the last five years i.e. 11th to 15th year.	1 years	5	At par at the end of 10th year from the date of allotment (with prior RBI permission)	None	At par at the end of the 15th year from the date of allotment, if the call is not exercised at the end of 10th year.
VI	22.12.2008	500	8.95% प्रति वर्ष दर पर ब्याज वार्षिक संदेय है। यदि आबंटन की तिथि से 10 वर्ष के अंत में कॉल आप्शन का प्रयोग नहीं किया गया तो बाँडों पर पिछले 5 वर्षों अर्थात् 11 से 15 वर्ष के लिए 9.45% से वार्षिक ब्याज संदेय होगा।	15 वर्ष	आबंटन की तिथि से 10 वर्ष के अंत में सममूल्य पर (भारतीय रिजर्व बैंक की पूर्वानुमति से)	कोई नहीं	आबंटन की तिथि से 15 वर्ष के अंत में सममूल्य पर यदि 10 वर्ष के अंत में माँग विकल्प का प्रयोग नहीं किया गया है।	Interest will be paid at the rate of 8.95% p.a. payable annually. If the call option is not exercised at the end of 10th year from the date of allotment then the bonds shall carry the interest of 9.45% payable annually for the last five years i.e. 11th to 15th year.	1 years	5	At par at the end of 10th year from the date of allotment (with prior RBI permission)	None	At par at the end of the 15th year from the date of allotment, if the call is not exercised at the end of 10th year.



VII	18.02.2009	1000	9.15% प्रति वर्ष दर पर ब्याज वार्षिक संदेय है। यदि आबंटन की तिथि से 10 वर्ष के अंत में कॉल आप्शन का प्रयोग नहीं किया गया तो बॉण्डों पर पिछले 5 वर्षों अर्थात् 11 से 15 वर्ष के लिए 9.65% से वार्षिक ब्याज संदेय होगा।	15 वर्ष	आबंटन की तिथि से 10 वर्ष के अंत में सममूल्य पर (भारतीय रिजर्व बैंक की पूर्वानुमति से)	कोई नहीं	आबंटन की तिथि से 15 वर्ष के अंत में सममूल्य पर यदि 10 वर्ष के अंत में माँग विकल्प का प्रयोग नहीं किया गया है।	Interest will be paid at the rate of 9.15% p.a. payable annually. If the call option is not exercised at the end of 10th year from the date of allotment then the bonds shall carry the interest of 9.65% payable annually for the last five years i.e. 11th to 15th year.	1 years	5	At par at the end of 10th year from the date of allotment (with prior RBI permission)	None	At par at the end of the 15th year from the date of allotment, if the call is not exercised at the end of 10th year
VIII	21.04.2009	500	8.80% प्रति वर्ष दर पर ब्याज वार्षिक संदेय है। यदि आबंटन की तिथि से 10 वर्ष के अंत में कॉल आप्शन का प्रयोग नहीं किया गया तो बॉण्डों पर पिछले 5 वर्षों अर्थात् 11 से 15 वर्ष के लिए 9.30% से वार्षिक ब्याज संदेय होगा।	15 वर्ष	आबंटन की तिथि से 10 वर्ष के अंत में सममूल्य पर (भारतीय रिजर्व बैंक की पूर्वानुमति से)	कोई नहीं	आबंटन की तिथि से 15 वर्ष के अंत में सममूल्य पर यदि 10 वर्ष के अंत में माँग विकल्प का प्रयोग नहीं किया गया है।	Interest will be paid at the rate of 8.80% p.a. payable annually. If the call option is not exercised at the end of 10th year from the date of allotment then the bonds shall carry the interest of 9.30% payable annually for the last five years i.e. 11th to 15th year.	1 years	5	At par at the end of 10th year from the date of allotment (with prior RBI permission)	None	At par at the end of the 15th year from the date of allotment, if the call is not exercised at the end of 10th year
IX	04.06.2009	500	8.37% प्रति वर्ष दर पर ब्याज वार्षिक संदेय है। यदि आबंटन की तिथि से 10 वर्ष के अंत में कॉल आप्शन का प्रयोग नहीं किया गया तो बॉण्डों पर पिछले 5 वर्षों अर्थात् 11 से 15 वर्ष के लिए 8.87% से वार्षिक ब्याज संदेय होगा।	15 वर्ष	आबंटन की तिथि से 10 वर्ष के अंत में सममूल्य पर (भारतीय रिजर्व बैंक की पूर्वानुमति से)	कोई नहीं	आबंटन की तिथि से 15 वर्ष के अंत में सममूल्य पर यदि 10 वर्ष के अंत में माँग विकल्प का प्रयोग नहीं किया गया है।	Interest will be paid at the rate of 8.37% p.a. payable annually. If the call option is not exercised at the end of 10th year from the date of allotment then the bonds shall carry the interest of 8.87% payable annually for the last five years i.e. 11th to 15th year.	1 years	5	At par at the end of 10th year from the date of allotment (with prior RBI permission)	None	At par at the end of the 15th year from the date of allotment, if the call is not exercised at the end of 10th year

X	09.09.2009	500	8.60% प्रति वर्ष दर पर ब्याज वार्षिक संदेय है। यदि आबंटन की तिथि से 10 वर्ष के अंत में कॉल आप्शन का प्रयोग नहीं किया गया तो बॉण्डों पर पिछले 5 वर्षों अर्थात् 11 से 15 वर्ष के लिए 9.10% से वार्षिक ब्याज संदेय होगा।	15 वर्ष	आबंटन की तिथि से 10 वर्ष के अंत में सममूल्य पर (भारतीय रिजर्व बैंक की पूर्वानुमति से)	कोई नहीं	आबंटन की तिथि से 15 वर्ष के अंत में सममूल्य पर यदि 10 वर्ष के अंत में माँग विकल्प का प्रयोग नहीं किया गया है।
XI	27.11.2009	500	8.50% प्रति वर्ष दर पर ब्याज वार्षिक संदेय है। यदि आबंटन की तिथि से 10 वर्ष के अंत में कॉल आप्शन का प्रयोग नहीं किया गया तो बॉण्डों पर पिछले 5 वर्षों अर्थात् 11 से 15 वर्ष के लिए 9.00% से वार्षिक ब्याज संदेय होगा।	15 वर्ष	आबंटन की तिथि से 10 वर्ष के अंत में सममूल्य पर (भारतीय रिजर्व बैंक की पूर्वानुमति से)	कोई नहीं	आबंटन की तिथि से 15 वर्ष के अंत में माँग विकल्प का प्रयोग नहीं किया गया है।
XII	24.05.2010	500	8.50% प्रति वर्ष दर पर ब्याज वार्षिक संदेय है। यदि आबंटन की तिथि से 10 वर्ष के अंत में कॉल आप्शन का प्रयोग नहीं किया गया तो बॉण्डों पर पिछले 5 वर्षों अर्थात् 11 से 15 वर्ष के लिए 9.00% से वार्षिक ब्याज संदेय होगा।	15 वर्ष	आबंटन की तिथि से 10 वर्ष के अंत में सममूल्य पर (भारतीय रिजर्व बैंक की पूर्वानुमति से)	कोई नहीं	आबंटन की तिथि से 15 वर्ष के अंत में माँग विकल्प का प्रयोग नहीं किया गया है।
जोड़		6610.00					

*भारतीय रिजर्व बैंक के मार्गनिर्देशों की शर्तों के अधीन

X	09.09.2009	500	Interest will be paid at the rate of 8.60% p.a. payable annually. If the call option is not exercised at the end of 10th year from the date of allotment then the bonds shall carry the interest of 9.10% payable annually for the last five years i.e. 11th to 15th year.	15 years	At par at the end of 10th year from the date of allotment (with prior RBI permission)	None	At par at the end of the 15th year from the date of allotment, if the call is not exercised at the end of 10th year
XI	27.11.2009	500	Interest will be paid at the rate of 8.50% p.a. payable annually. If the call option is not exercised at the end of 10th year from the date of allotment then the bonds shall carry the interest of 9.00% payable annually for the last five years i.e. 11th to 15th year.	15 years	At par at the end of 10th year from the date of allotment (with prior RBI permission)	None	At par at the end of the 15th year from the date of allotment, if the call is not exercised at the end of 10th year
XII	24.05.2010	500	Interest will be paid at the rate of 8.50% p.a. payable annually. If the call option is not exercised at the end of 10th year from the date of allotment then the bonds shall carry the interest of 9.00% payable annually for the last five years i.e. 11 to 15th year.	15 years	At par at the end of 10th year from the date of allotment (with prior RBI permission)	None	At par at the end of the 15th year from the date of allotment, if the call is not exercised at the end of 10th year
Total		6610.00					

*subject to RBI guidelines



ग. प्रोमिसरी नोट/डिबेन्चर की प्रकृति में अप्रतिभूत प्रतिदेय नॉन कन्वर्टिबल गौण बॉण्ड (टीयर-II बंध-पत्र)

क्रम सं०	श्रृंखला	आबंटन तिथि	बॉण्ड राशि (₹ करोड़ में)	प्रकृति	कूपन दर (प्रतिवर्ष % वार्षिक संदेय)	अवधि (माह में)	परिपक्वता तिथि
1	XI	16.06.2006	884.80	प्रोमिसरी नोट	8.45	118	16.04.2016
2	XII	16.08.2006	115.00	प्रोमिसरी नोट	9.15	116	16.04.2016
3	XIII	08.09.2006	500.00	प्रोमिसरी नोट	8.95	115	08.04.2016
4	XIV	24.02.2014	1000.00	डिबेन्चर	9.65	120	24.02.2024
5	XV	28.03.2014	500.00	डिबेन्चर	9.68	120	28.03.2024
6	XVI	03.04.2014	500.00	डिबेन्चर	9.68	120	03.04.2024
7	XVII	09.09.2014	500.00	डिबेन्चर	9.35	120	09.09.2024
8	XVIII	30.09.2014	1000.00	डिबेन्चर	9.25	120	30.09.2024
9	XIX	05.02.2016	1500.00	डिबेन्चर	8.65	120	05.02.2026
जोड़			6499.80				

2.2 बैंक की टीयर 1 पूँजी में निम्नलिखित सम्मिलित है :

(₹ करोड़ में)

विवरण	31.03.2016	31.03.2015
i) चुकता शेयर पूँजी	392.72	370.91
ii) प्रारक्षित निधियाँ (पुनर्मूल्यन प्रारक्षित निधियों को छोड़कर)	34637.91	36896.31
iii) नवोन्मेष बेमियादी बॉण्ड	3520.50	3520.50
iv) अन्य पूँजीगत लिखतें	0.00	0.00
v) अनुषंगियों में इक्विटी निवेश (50%)	920.60	969.18
vi) अमूर्त आस्तियाँ (आस्थगित कर आस्तियाँ + कम्प्यूटर सॉफ्टवेयर)	4711.38	1573.21
vii) अतरल आस्तियों के लिए मूल्यहास	0.00	0.00
टीयर-1 पूँजी (i + ii + iii + iv -v -vi-vii)	32919.14	38245.33

2.3 टीयर 2 पूँजी की राशि (कटौतियों का शुद्ध) निम्नलिखित है।

(₹ करोड़ में)

विवरण	31.03.2016	31.03.2015
टीयर 2 पूँजी की राशि (कटौतियों का शुद्ध)	15837.24	13351.36

2.4 अपर टीयर-2 पूँजी में समावेश हेतु पात्र उधार पूँजी लिखतें निम्नलिखित हैं :

(₹ करोड़ में)

विवरण	31.03.2016	31.03.2015
कुल बकाया राशि	6610.00	6610.00
जिसमें से चालू वर्ष के दौरान जुटाई गई राशि	0.00	0.00
पूँजीगत निधि के रूप में मान्य पात्र राशि	6610.00	6610.00

c. Unsecured Redeemable Non Convertible Subordinated Bonds in the nature of Promissory Notes /Debenture (Tier 2 Bonds)

Sr. No.	Series	Date of Allotment	Bond Amount (₹ in Crs)	Nature	Coupon Rate (% p.a. payable annually)	Tenor (in months)	Date of Maturity
1	XI	16.06.2006	884.80	Promissory Notes	8.45	118	16.04.2016
2	XII	16.08.2006	115.00	Promissory Notes	9.15	116	16.04.2016
3	XIII	08.09.2006	500.00	Promissory Notes	8.95	115	08.04.2016
4	XIV	24.02.2014	1000.00	Debenture	9.65	120	24.02.2024
5	XV	28.03.2014	500.00	Debenture	9.68	120	28.03.2024
6	XVI	03.04.2014	500.00	Debenture	9.68	120	03.04.2024
7	XVII	09.09.2014	500.00	Debenture	9.35	120	09.09.2024
8	XVIII	30.09.2014	1000.00	Debenture	9.25	120	30.09.2024
9	XIX	05.02.2016	1500.00	Debenture	8.65	120	05.02.2026
TOTAL			6499.80				

2.2. The Tier 1 capital of the bank comprises:

(₹ in crore)

Particulars	31.03.2016	31.03.2015
i) Paid up share capital	392.72	370.91
ii) Reserves (excluding revaluation reserves)	34637.91	36896.31
iii) Innovative Perpetual Bonds	3520.50	3520.50
iv) Other Capital Instruments	0.00	0.00
v) Equity Investment in subsidiaries (50%)	920.60	969.18
vi) Intangible Assets (Deferred Tax Assets + Computer Software)	4711.38	1573.21
vii) Dep. for illiquid securities	0.00	0.00
Tier 1 Capital (i + ii + iii + iv -v -vi-vii)	32919.14	38245.33

2.3. The amount of Tier 2 capital (net of deductions) is:

(₹ in crore)

Particulars	31.03.2016	31.03.2015
The amount of Tier 2 capital (net of deductions)	15837.24	13351.36

2.4. The debt capital instruments eligible for inclusion in Upper Tier 2 capital are:

(₹ in crore)

Particulars	31.03.2016	31.03.2015
Total amount outstanding	6610.00	6610.00
Of which amount raised during the current year	0.00	0.00
Amount eligible to be reckoned as capital funds	6610.00	6610.00

2.5 लोअर टियर-2 पूँजी में समावेश हेतु पात्र गौण उधार :

(` करोड़ में)

विवरण	31.03.2016	31.03.2015
कुल बकाया राशि	6499.80	4999.80
जिसमें से चालू वर्ष के दौरान जुटाई गई राशि	1500.00	2000.00
पूँजीगत निधि के रूप में मान्य पात्र राशि	5000.00	3799.96

2.6 पूँजी से कोई और कटौतियाँ, यदि हों

(` करोड़ में)

विवरण	31.03.2016	31.03.2015
यदि पूँजी से कोई और कटौती हुई हो	शून्य	शून्य

2.7 कुल पात्र पूँजी में निम्नलिखित शामिल हैं :

(` करोड़ में)

विवरण	31.03.2016	31.03.2015
टीयर-1 पूँजी	32919.14	38245.34
टीयर-2 पूँजी	15837.24	13351.36
कुल पूँजी	48756.38	51596.70

तालिका डीएफ - 3: पूँजी पर्याप्तता

गुणात्मक प्रकटीकरण

पूँजी पर्याप्तता

बैंक समग्र जोखिम प्रबन्धन नीति में विश्वास रखता है और जोखिम के प्रति समग्र दृष्टिकोण रखते हुए बाध्यताधारी से सम्बन्ध विशेष जोखिमों, जोखिम में होने वाले उतार चढ़ाव के बीच में परस्पर सम्बन्ध और नियंत्रित परिचालक जोखिम वातावरण के भीतर तदानुरूप विवरणियों और कारोबार के विभिन्न उद्देश्यों की उपलब्धियों के विशिष्ट जोखिम लक्षणों को उचित महत्व देते हुए जोखिम को सहन करना उचित माना जाता है। बैंक का यह विश्वास है कि सर्वोच्च/ वरिष्ठ प्रबन्धन के दायित्वों में जोखिम प्रबन्धन का प्रमुख स्थान है। निदेशक मण्डल व्यापक रूप से जोखिम प्रबन्धन नीतियों पर फ़ैसला लेता है और जोखिम प्रबन्धन दर्शन व नीति, ऋण प्रबन्धन व जोखिम प्रबन्धन नीति, निवेश नीति, आस्ति देयता प्रबन्धन नीति, परिचालनगत जोखिम प्रबन्धन नीति, आन्तरिक पूँजी पर्याप्तता निर्धारण प्रक्रिया नीति (आई सी ए ए पी), ऋण जोखिम न्यूनीकरण व सम्पाश्विक प्रबन्धन नीति, दबाव जाँच नीति तथा कारोबार प्रकृति/ गतिविधियों की रूपरेखा को अनुमोदित करती है जिनमें बैंक के विभिन्न जोखिमों के सम्बन्ध में समेकित प्रबन्धन के लिए दिशानिर्देश तथा कार्य नीतियाँ तय होती हैं। इन नीतियों में अन्य बातों के साथ साथ इस बात का भी उल्लेख होता है कि शुरुआत कहाँ से की जायेगी, खतरा कहाँ है और किन बातों पर जोर दिया जायेगा।

निदेशक मंडल द्वारा निदेशक मंडल स्तर की उप समिति बनाई गयी है जिसका नाम है जोखिम प्रबन्धन समिति (आरएमसी)। मोटे तौर पर इस समिति का दायित्व है जोखिम प्रबन्धन के कार्य करना तथा यह ऋण जोखिम प्रबन्धन समिति (सी आर एम सी), आस्ति देयता समिति (ए एल सी) एवं परिचालनगत जोखिम प्रबन्धन समिति (ओ आर एम सी) के कार्यों का

2.5. The subordinated debts eligible for inclusion in Lower Tier 2 capital is:

(` in crore)

Particulars	31.03.2016	31.03.2015
Total amount outstanding	6499.80	4999.80
Of which amount raised during the current year	1500.00	2000.00
Amount eligible to be reckoned as capital funds	5000.00	3799.96

2.6. Other deductions from capital, if any:

(` in crore)

Particulars	31.03.2016	31.03.2015
Other deductions from capital, if any:	NIL	NIL

2.7. The total eligible capital comprises:

(` in crore)

Particulars	31.03.2016	31.03.2015
Tier – 1 Capital	32919.14	38245.34
Tier – 2 Capital	15837.24	13351.36
Total Capital	48756.38	51596.70

Table DF-3: Capital Adequacy

Qualitative Disclosures:

Capital Adequacy

The bank believes in the policy of total risk management. The bank views the risk management function as a holistic approach whereby risk retention is considered appropriate after giving due consideration to factors such as specific risk characteristics of obligor, inter relationship between risk variables and corresponding return and achievement of various business objectives within the controlled operational risk environment. Bank believes that risk management is one of the foremost responsibilities of top/ senior management. The Board of Directors decides the overall risk management policies and approves the Risk Management Philosophy & Policy, Credit Management & Risk policy, Investment policy, ALM policy, Operational Risk Management policy, Policy for Internal Capital Adequacy Assessment Process (ICAAP), Credit Risk Mitigation & Collateral Management Policy, Stress Testing Policy and Policy for Mapping Business Lines/ Activities, containing the direction and strategies for integrated management of the various risk exposures of the Bank. These policies, inter alia, contain various trigger levels, exposure levels, thrust areas etc.

The bank has constituted a Board level subcommittee namely Risk Management Committee (RMC). The committee has the overall responsibility of risk management functions and oversees the function of Credit Risk Management Committee (CRMC), Asset Liability Committee (ALCO) and Operational Risk Management Committee (ORMC). The meeting of RMC

सर्वेक्षण करती है। जोखिम प्रबन्धन समिति की तिमाही में कम से कम एक बैठक होती है। बैंक यह समझता है कि संगठन के प्रभावी तथा कुशल ढंग से कार्य करने के लिए जोखिम प्रबन्धन एक अनिवार्यता है।

3.1 ऋण जोखिम प्रबन्धन

3.1.1 प्रबन्ध निदेशक एवं मुख्य कार्यपालक अधिकारी की अध्यक्षता में गठित ऋण जोखिम प्रबन्धन समिति ऋण जोखिम के लिए कार्य करने वाली सर्वोच्च समिति है। यह समिति निदेशक मण्डल द्वारा निर्धारित समग्र मात्रात्मक और विवेकपूर्ण सीमा के भीतर ऋण के प्रबन्धन और नियंत्रण के लिए आवश्यक निर्णय लेने पर विचार करती है और ऐसे निर्णय लेती है। इस समिति को ऋण प्रस्तावों के प्रस्तुतिकरण के मानकों की नीतियों के अनुमोदन, बाजार के परिदृश्य में परिवर्तन अथवा फीडबैक के आधार पर विभिन्न माडलों में जरूरी सुधार, ऋण जोखिम प्रबन्धन नीति/ भारतीय रिजर्व बैंक के मार्गनिर्देशों की अपेक्षाओं के पालन के लिए अथवा ऋण जोखिम प्रबन्धन के लिए अन्यथा आवश्यक किसी अन्य कार्य सम्बन्धी नीतियों के अनुमोदन का काम सौंपा गया है।

3.1.2 मजबूत जोखिम प्रबन्धन ढांचा प्रदान करने के लिए बनाई गई बैंक की ऋण प्रबन्धन एवं जोखिम नीति का उद्देश्य है बैंक की मजबूत ऋण जोखिम प्रबन्धन प्रणाली के कार्यान्वयन हेतु एक मूलभूत ढांचा प्रदान करना। यह नीति ऋण जोखिम, प्राप्त किये जाने वाले लक्ष्यों, वर्तमान प्रथाओं और भावी नीतियों जैसे अनेक कार्यक्षेत्रों के संबंध में कार्य करती है। इस तरह ऋण नीति, ऋण जोखिम प्रबंधन हेतु लघु अवधि और दीर्घ अवधि कार्यान्वयन करती है। बैंक की यह नीति जोखिम क्षेत्रों की पहचान, इसके उपाय, जोखिम श्रेणीकरण तकनीकी, रिपोर्टिंग और जोखिम नियंत्रण सिस्टम/समन तकनीकी, अभिलेखीकरण और ऋण समस्या के प्रबंधन हेतु सिस्टम को समाहित करती है।

प्रधान कार्यालय तथा फील्ड में महाप्रबन्धक और उससे ऊपर स्तर के मंडल प्रमुख की शक्तियों में आने वाले सभी प्रस्तावों पर ऋण अनुमोदन समिति (सीएसी) के माध्यम से विचार किया जाता है।

3.1.3 बैंक ने व्यापक जोखिम रेटिंग प्रणाली विकसित की है जो अन्य पक्षों के विविध जोखिम घटकों द्वारा सतत दृष्टि से ऋण सम्बन्धी निर्णय लेने में एकल बिन्दु सूचक के रूप में कार्य करती है। जोखिम रेटिंग प्रणाली व्यवस्थित ढंग से तैयार की गई है जो ऋणकर्ता का वैशिष्ट्य, उद्योगपरक वैशिष्ट्य आदि जैसे विभिन्न घटकों की जानकारी देती है। रुपये 50 लाख से अधिक की कुल सीमा वाले ऋण खातों पर जोखिम रेटिंग प्रणाली लागू की जाती है। बैंक अपने रेटिंग मॉडलों की वैधता की समय समय पर जाँच करता रहता है और उनकी मजबूती की जाँच करने के लिए माइग्रेशन और चूक दर का विश्लेषण भी करता रहता है।

छोटे ऋणों और खुदरा (एसएमई) अग्रिमों के लिए अंक देने के मॉडल अपनाए जाते हैं जिनमें ऋण “मंजूर/नामंजूर” करने के निर्णय प्राप्त अंकों पर आधारित होते हैं। खुदरा ऋणों के सभी आवेदनों का मूल्यांकन अनिवार्यतः अंक प्रणाली की प्रक्रिया से किया जाता है। छोटे एवं मध्यम उद्यम श्रेणी के शेष क्षेत्र अर्थात् फार्म क्षेत्र के लिए अंक पद्धति विकसित की गई है और उसका कार्यान्वयन प्रगति पर है। बैंक की यह योजना है कि जिन ऋण खातों का मूल्यांकन किया जाना है उनमें से प्रत्येक ऋण खाते को जोखिम मूल्यांकन/ अंक देने की प्रक्रिया से गुजरना पड़े।

आंकड़ों के सम्बन्ध में प्रौद्योगिकी तथा जोखिम प्रबन्धन के लिए विश्लेषण की जरूरत को समझते हुए बैंक ने इन दोनों प्रणालियों को केन्द्रीय सर्वर नेटवर्क पर डाल दिया है। इन सभी मॉडलों को प्रयोक्ताओं द्वारा बैंक के किसी भी कार्यालय से ‘ऑन-लाइन’ प्रयोग किया जा सकता है।

is held at least once in a quarter. The bank recognizes that the management of risk is integral to the effective and efficient management of the organization.

3.1.Credit Risk Management

3.1.1 Credit Risk Management Committee (CRMC) headed by MD & CEO is the top-level functional committee for Credit risk. The committee considers and takes decisions necessary to manage and control credit risk within overall quantitative prudential limit set up by Board. The committee is entrusted with the job of approval of policies on standards for presentation of credit proposal, fine-tuning required in various models based on feedbacks or change in market scenario, approval of any other action necessary to comply with requirements set forth in Credit Risk Management Policy/ RBI guidelines or otherwise required for managing credit risk.

3.1.2 In order to provide a robust risk management structure, the Credit Management and Risk policy of the bank aims to provide a basic framework for implementation of sound credit risk management system in the bank. It deals with various areas of credit risk, goals to be achieved, current practices and future strategies. As such, the credit policy deals with short term implementation as well as long term approach to credit risk management. The policy of the bank embodies in itself the areas of risk identification, risk measurement, risk grading techniques, reporting and risk control systems / mitigation techniques, documentation practice and the system for management of problem loans.

All loan proposals falling under the powers of GM & above at HO/ Zonal Manager and Circle Head at field are considered by Credit Approval Committee (CAC).

3.1.3 Bank has developed comprehensive risk rating system that serves as a single point indicator of diverse risk factors of counterparty and for taking credit decisions in a consistent manner. The risk rating system is drawn up in a structured manner, incorporating different factors such as borrower's specific characteristics, industry specific characteristics etc. Risk rating system is being applied to the loan accounts with total limits above Rs.50 lac. Bank is undertaking periodic validation exercise of its rating models and also conducting migration and default rate analysis to test robustness of its rating models.

Small & Medium Enterprise (SME) and Retail advances are subjected to Scoring models which support “Accept/ Reject” decisions based on the scores obtained. All SME and Retail loan applications are necessarily to be evaluated under score card system. Scoring model for Farm sector has been developed and implementation process is under progress. The bank plans to cover each borrowal account to be evaluated under risk rating/ score framework.

Recognizing the need of technology platform in data handling and analytics for risk management, the bank has placed rating/ scoring systems at central server network. All these models can be accessed by the users ‘on line’ through any office of the bank.

ऋण खातों के स्वास्थ्य की समय समय पर मॉनिटरिंग के लिए बैंक ने ऋण हानियों को रोकथाम/ उन्हें न्यूनतम रखने के दृष्टिगत शीघ्र चेतावनी संकेतों का पता लगाने के लिए निवारक मॉनिटरिंग प्रणाली (पीएमएस) नामक व्यवस्था को लागू किया है ताकि ऋण हानियों को कम से कम रखा जा सके/ घटाया जा सके।

- 3.1.4 बैंक उद्योगवार डाटावेयर हाउस (ईडीडब्ल्यू) भी कार्यान्वित करने जा रहा है ताकि विश्वसनीय तथा सही पारम्परिक डाटाबेस की अपेक्षाओं को पूरा किया जा सके और जोखिम प्रबन्धन समाधान / तकनीकों को बारिकी से लागू किया जा सके और जोखिम घटकों का अनुमान लगाने (चूक की संभावना) एल जी डी (क्षति दात्री चूक), ई ए डी (चूक संभावित खाते) और विभिन्न ऋणों के सम्बन्ध में जोखिमों की मात्रा का पता लगाने के अनुमानों के लिए भी खाका विकसित करने के साथ-साथ केन्द्रीभूत जोखिम के लिए भी खाका तैयार कर रहा है।
- 3.1.5 ऋण जोखिम प्रबन्धन के अंग के रूप में ही बैंक ने एक सुपरिभाषित ऋण समीक्षा तंत्र (एल आर एम) बनाया है। इससे ऋण प्रशासन में गुणात्मक सुधार लाने में मदद मिलती है। ऋण समीक्षा तंत्र के कार्यान्वयन के एक स्वतंत्र प्रभाग बनाया गया है जिसका नाम है ऋण लेखा परीक्षा व समीक्षा प्रभाग।
- 3.1.6 जोखिम की रेटिंग और जांच प्रक्रिया का कार्य ऋण मूल्यांकन से भिन्न रूप से किया जाता है ताकि उसकी विश्वसनीयता और स्वतंत्रता बनी रह सके। आस्तियों आदि की गुणवत्ता मिश्रण का विश्लेषण करने के लिए तिमाही आधार पर ऋण आस्तियों की रेटिंग श्रेणीवार समीक्षा की जाती है।
- 3.1.7 हालांकि बैंक ने ऋण जोखिम के सम्बन्ध में एक मानक दृष्टिकोण अपनाया हुआ है तथापि आन्तरिक रेटिंग आधारित दृष्टिकोण को अपनाना भी जारी रखा जाएगा। बैंक ने 31.03.2013 से सामान्तर आधार पर आन्तरिक रेटिंग आधारित दृष्टिकोण (एफआईआरबी) को अपनाने हेतु भारतीय रिजर्व बैंक से अनुमोदन प्राप्त किया है। इसके अलावा, बैंक ऋण जोखिम के लिए उन्नत आन्तरिक रेटिंग आधारित (एआईआरबी) दृष्टिकोण को लागू करने के लिए आरबीआई के समक्ष इस आशय का नोटिस प्रस्तुत किया है।

आईआरबी दृष्टिकोण के क्रियान्वयन के लिए मुख्य पहलें निम्नलिखित हैं :-

- कॉर्पोरेट आस्ति श्रेणी के लिए, बैंक ने मॉडलवार डिफॉल्ट दरें अर्थात् अधिकतम संभावित अनुमानक (एमएलई) का प्रयोग करते हुए बड़े कॉर्पोरेट एवं मध्यम कॉर्पोरेट उधारकर्ताओं हेतु पीडी आधार पर अनुमानित किया है। खुदरा आस्तियों की श्रेणी के लिए पीडी, घातीय समरेखण तकनीक का प्रयोग करते हुए चिन्हित समांगी हेतु आंकलित की गयी है।
- एलजीडी (नुकसान को देखते हुए) कॉर्पोरेट आस्ति वर्ग और खुदरा आस्ति वर्ग के प्रत्येक समजातीय पूल के लिए भी मूल्यों की गणना वर्क आउट पद्धति से किया गया है।
- बैंक ने उधारकर्ताओं की एलजीडी रेटिंग ग्रेड और सुविधा निकालने के लिए एक तंत्र उपलब्ध कराया है। एलजीडी रेटिंग के लिए पात्र प्रतिभूतियों की पहचान सुविधावार की जाती है और खाते में कुल अनुमानित हानि प्रतिशत की संभावना विभिन्न प्रकार की संपाशिवकों हेतु निर्धारित सुपरवाइजरी एलजीडी प्रतिशत का प्रयोग करके की जाती है।
- कॉर्पोरेट आस्ति वर्ग के तहत विभिन्न सुविधाओं के लिए प्रभावी परिपक्वता की भी गणना आईआरबी के दिशानिर्देशों के अनुसार की गई है।

For monitoring the health of borrowal accounts at regular intervals, bank has put in place a tool called Preventive Monitoring System (PMS) for detection of early warning signals with a view to prevent/minimize the loan losses.

- 3.1.4 Bank is in the process of implementing enterprise-wide data warehouse (EDW) project, to cater to the requirement for the reliable and accurate historical data base and to implement the sophisticated risk management solutions/ techniques and the tools for estimating risk components {PD (Probability of Default), LGD (Loss Given Default), EAD (Exposure at Default)} and quantification of the risks in the individual exposures to assess risk contribution by individual accounts in total portfolio and identifying buckets of risk concentrations.
- 3.1.5 As an integral part of Risk Management System, bank has put in place a well-defined Loan Review Mechanism (LRM). This helps bring about qualitative improvements in credit administration. A separate Division known as Credit Audit & Review Division has been formed to ensure LRM implementation.
- 3.1.6 The risk rating and vetting process is done independent of credit appraisal function to ensure its integrity and independency. The rating category wise portfolio of loan assets is reviewed on quarterly basis to analyze mix of quality of assets etc.
- 3.1.7 Though the bank has implemented the Standardized Approach of credit risk, yet the bank shall continue its journey towards adopting Internal Rating Based Approaches (IRB). Bank has received approval from RBI for adoption of Foundation Internal Rating Based Approach (FIRB) on parallel run basis w.e.f. 31.03.2013. Further, bank has placed notice of intention to RBI for implementing Advanced Internal Rating Based (AIRB) approach for credit risk.

Major initiatives taken for implementation of IRB approach are as under:

- For corporate assets class, bank has estimated PD based upon model wise default rates viz. Large Corporate and Mid Corporate borrowers using Maximum likelihood estimator (MLE). For retail asset class, PD is computed for identified homogeneous pool by using exponential smoothing technique.
- LGD (Loss Given Default) values have been calculated by using workout method for Corporate Asset Class as well as for each homogenous pool of Retail Asset Class.
- Bank has also put in place a mechanism to arrive at the LGD rating grade apart from the default rating of a borrower. The securities eligible for LGD rating are identified facility wise and the total estimated loss percentage in the account is computed using supervisory LGD percentage prescribed for various types of collaterals and accordingly LGD rating grades are allotted.
- Effective Maturity for different facilities under Corporate Asset Class has also been calculated as per IRB guidelines.



- आंतरिक रेटिंग ग्रेडों के साथ बाह्य रेटिंग एजेंसियों के ग्रेडों की मैपिंग : बैंक ने अपने आंतरिक रेटिंग ग्रेड को आंतरिक रेटिंग एजेंसियों के ग्रेड के साथ मैप किया है। इस अभ्यास से अप्रत्याशित हानि और पीडी अनुमान की गणना में सहायता मिलेगी।
- संचयी डिफाल्ट दरों की बेंचमार्किंग : आंतरिक रेटिंग ग्रेड के बेंचमार्क मूल्यों की गणना आंतरिक रेटिंग ग्रेड के प्रकाशित डिफाल्ट डाटा के आधार पर की जाती है। बेंचमार्क मूल्य आंतरिक रेटिंग ग्रेडों, बाह्य एजेंसियों की डिफॉल्ट दरों और पीडी वैधता के लिए प्रयोग किये जाएंगे।
- बैंक ने कारपोरेट आस्ति वर्ग के अंतर्गत आने वाले विशिष्ट ऋण (एसएल) एक्सपोजर के अधीन सुपरवाइजरी स्लाटिंग मानदंड दृष्टिकोण अपनाया है।
- बैंक ने “व्यापक ऋण जोखिम कम करने और संपार्श्विक प्रबंधन नीति” उपलब्ध कराई है जो सुनिश्चित करती है कि एफआईआरबी दृष्टिकोण की अपेक्षाएं निरंतर आधार पर पूरी की जाती हैं।

3.2 बाजार जोखिम एवं तरलता जोखिम

निवेश नीति का उद्देश्य विभिन्न जोखिम प्रबन्धन उपायों के व्यापक उपयोग से कोष परिचालन से जुड़े जोखिमों का मूल्यांकन एवं उन्हें न्यूनतम बनाना है। मुख्यतः यह प्रक्रियागत जोखिम, ऋण जोखिम, बाजार जोखिम, संचालन जोखिम तथा कोष परिचालन में तरलता जोखिम के प्रबन्धन हेतु नीतिगत उपायों को आत्मसात करता है।

- 3.2.1 कोष के विभिन्न उत्पादों तथा इसकी व्यावसायिक गतिविधियों से व्युत्पन्न बाजार जोखिम के लिए, बैंक विनियामक/आन्तरिक सीमाओं का निर्धारण और इनकी अनुपालना सुनिश्चित करता है। रेटिंग के उतार-चढ़ाव पर नियमित निगरानी रखी जाती है। काउंटर पार्टियों, उद्योग तथा देशों के कार्यकलापों की सीमाओं को मॉनिटर किया जाता है तथा क्षति सीमाओं की रोक, ओवरनाइट लिमिट, डे-लाइट लिमिट, सम्यक अंतर लिमिट, एकल अंतर लिमिट, विदेशी विनिमय हेतु वैल्यू ऐट रिस्क (वीएआर), अंतःबैंक लेनदेन तथा निवेश सीमा आदि के माध्यम से जोखिमों को नियंत्रित किया जाता है।
- 3.2.2 बैंक के बाजार जोखिम प्रबन्धन के लिए इसके पास कोष तथा आस्ति देयता प्रबन्धन (एएलएम) के लिए पृथक-पृथक डैस्कों से युक्त एक मिड ऑफिस स्थापित किया गया है।
- 3.2.3 आस्ति देयता प्रबन्धन समिति (एएलसीओ) बैंक का बाजार जोखिम प्रबन्धन करने, तत्संबंधी प्रक्रियाओं, जोखिम प्रबन्धन, कार्यान्वयन विनियामकों द्वारा जारी मार्गदर्शी निर्देशों, विश्व भर में व्यवहृत उत्कृष्ट जोखिम प्रबन्धन, प्रथाओं तथा आंतरिक पैरामीटरों, प्रक्रियाओं, पद्धतियों/नीतियों के लिए उत्तरदायी है और जोखिम प्रबन्धन विवेकी सीमाओं का पालन करती है। आस्ति देयता प्रबन्धन समिति को खुदरा अग्रिमों और जमा उत्पादों के मूल्य तय करने तथा बीपीएलआर में संशोधन के सुझाव का कार्य सौंपा गया है।
- 3.2.4 जोखिम के विरुद्ध प्रतिरक्षा और / अथवा उसे कम करने के लिए नीति या कार्यनीति बनाने तथा उनकी प्रभावशीलता की जाँच करने के लिए आस्ति देयता प्रबन्धन समिति

- Mapping of internal grades with that of external rating agencies grades: Bank has mapped its internal rating grades with that of external rating agencies grades. This exercise will help in unexpected loss calculation and PD estimation.
- Benchmarking of Cumulative Default Rates: Benchmark values of cumulative default rates for internal rating grades have been calculated based on the published default data of external rating agencies. The benchmark values will be used for monitoring of cumulative default rates of internal rating grades and PD validation.
- Bank has adopted supervisory slotting criteria approach for calculation of capital under specialised lending (SL) exposure falling under corporate asset class.
- Bank has put in place a comprehensive “Credit Risk Mitigation & Collateral Management Policy”, which ensures that requirements of FIRB approach are met on consistent basis.

3.2 Market Risk & Liquidity Risk

The investment policy covering various aspects of market risk attempts to assess and minimize risks inherent in treasury operations through various risk management tools. Broadly, it incorporates policy prescriptions for measuring, monitoring and managing systemic risk, credit risk, market risk, operational risk and liquidity risk in treasury operations.

- 3.2.1 Besides regulatory limits, the bank has put in place internal limits and ensures adherence thereof on continuous basis for managing market risk in trading book of the bank and its business operations. Bank has prescribed entry level barriers, exposure limits, stop loss limits, VaR limit, Duration limits and Risk Tolerance limit for trading book investments. Bank is keeping constant track on Migration of Credit Ratings of investment portfolio. Limits for exposures to Counter- Parties, Industry Segments and Countries are monitored. The risks under Forex operations are monitored and controlled through Stop Loss Limits, Overnight limit, Daylight limit, Aggregate Gap limit, Individual Gap limit, Value at Risk (VaR) limit, Inter-Bank dealing and investment limits etc.
- 3.2.2 For the Market Risk Management of the bank, Mid-Office with separate Desks for Treasury & Asset Liability Management (ALM) has been established.
- 3.2.3 Asset Liability Management Committee (ALCO) is primarily responsible for establishing the market risk management and asset liability management of the bank, procedures thereof, implementing risk management guidelines issued by regulator, best risk management practices followed globally and ensuring that internal parameters, procedures, practices/policies and risk management prudential limits are adhered to. ALCO is also entrusted with the job of fixing Base rate, MCLR and pricing of advances & deposit products and suggesting revision of BPLR, Base Rate and MCLR to ALCO/ Board.
- 3.2.4 The policies for hedging and/or mitigating risk and strategies & processes for monitoring the continuing

की बैठकों में विचार किया जाता है इस संबंध में आस्ति देयता प्रबन्ध समिति के विचारों और अनिवार्यता के आधार पर प्रतिरक्षा के बारे में कार्यवाई की गई है।

- 3.2.5 विभिन्न कालखंडों में अवशिष्ट परिपक्वता पर आधारित बेमेल परिपक्वता के लिए अंतर विश्लेषण के माध्यम से बैंक की तरलता जोखिम के मूल्यांकन के साथ-साथ विभिन्न तरलता अनुपातों को लिया जाता है तथा उनके लिए निर्धारित विवेकी सीमाओं के भीतर इनका प्रबन्धन किया जाता है। दबाव परीक्षण (स्ट्रेस टेस्टिंग), अनुकरण (सिम्युलेशन), संवेदी विश्लेषण इत्यादि जैसी अग्रिम तकनीकों के आधार पर नियमित अंतरालों से विश्लेषण किए जाते हैं ताकि विभिन्न तरलता परिदृश्यों के अन्तर्गत आकस्मिक निधियों की योजना तैयार की जा सके।
- 3.2.6 बेसल - III फ्रेमवर्क के अंतर्गत भा रि बैंक ने अनुकूल तरलता कवरेज अनुपात जो संभावित तरलता अवरोधों से बैंक के लघु अवधि लचीलेपन को बढ़ावा देती है यह सुनिश्चित करके कि 30 दिनों के स्थायी भारी तनाव परिदृश्य में बने रहने के लिए उनके पास पर्याप्त मात्रा में उच्च गुणवत्तापूर्ण आस्ति (एचक्यूएलए) है। एलसीआर अपेक्षा नीचे दी गई समयावधि में निम्नलिखित न्यूनतम आवश्यक स्तर के साथ 1 जनवरी, 2015 से बैंको पर बाध्यकारी होगी।

	1 जनवरी, 2015	1 जनवरी, 2016	1 जनवरी, 2017	1 जनवरी, 2018	1 जनवरी, 2019
न्यूनतम एलसीआर	60%	70%	80%	90%	100%

31.03.2016 तक 70% की विनियामक आवश्यकता के विरुद्ध बैंक समेकित स्तर पर (घरेलू और विदेशी अनुषंगियों सहित) 74.93% तक एलसीआर (त्रैमासिक औसत) बनाए रख रहा है।

3.3 परिचालनगत जोखिम

बैंक ने परिचालनगत जोखिम के प्रबंधन लिए सुरक्षा की 3 पंक्तियां अपनाई हैं। सुरक्षा की पहली पंक्ति का विभिन्न प्रधान कार्यालय प्रभागों द्वारा प्रतिनिधित्व होता है, जो नियंत्रण इकाईयां (सीयू), कारोबार इकाईयां (बीयू) अथवा समर्थक इकाईयां (एसयू) हैं। सुरक्षा की द्वितीय पंक्ति का प्रतिनिधित्व परिचालनगत जोखिम प्रबंधन विभाग (ओआरएमडी) रूप में स्वतंत्र कार्पोरेट परिचालनगत जोखिम प्रबंधन कार्य (सीओआरएफ) द्वारा परिचालन जोखिम का अवलोकन करने के लिए किया जाता है तथा सुरक्षा की तृतीय पंक्ति का प्रतिनिधित्व निरीक्षण एवं ऑडिट प्रभाग/प्रबंधन ऑडिट प्रभाग (आईएडी/एमएआरडी) द्वारा किया जाता है जो पहली दो सुरक्षा पंक्तियों के लिए चुनौती फंक्शन है। बैंक के सम्पूर्ण परिचालनगत जोखिम प्रबंधन का अवलोकन करने के लिए बैंक के अध्यक्ष एवं प्रबंध निदेशक की अध्यक्षता में परिचालनगत जोखिम प्रबंधन समिति (ओ आर एम सी) गठित की गई है जो एक कार्यकारी स्तरीय समिति है और सभी कार्यपालक निदेशक तथा प्रमुख प्रभागीय प्रधान इस समिति के सदस्य हैं। सभी परिचालनात्मक जोखिम पहलू जैसे ऐतिहासिक आंतरिक हानि डाटा इत्यादि का विश्लेषण (भावी चूक घटनाओं, की गई धोखेधड़ी व डकैती, बाह्य हानि घटनाएं) तिमाही आधार पर ओआरएमसी के समक्ष प्रस्तुत किया जाता है। बैंक की विविध गतिविधियों और फंक्शनों में निहित और अवशिष्ट जोखिमों के निर्धारण के लिए रिस्क डिस्क्रिप्शन चार्ट (आरडीसी), वार्षिक जोखिम एवं नियंत्रण स्वमूल्यांकन (आरसीएसए), प्रमुख जोखिम संकेतकों (केआरआई) और कारोबार पर्यावरण एवं आंतरिक नियंत्रक घटक (बीईआईएफसी) का भी प्रयोग किया जाता है और परिचालनात्मक जोखिमों के प्रबंधन/शमन से संबंधित आवश्यक सुधारात्मक कार्य शुरू किए गए हैं।

effectiveness of hedges/mitigants are discussed in ALCO and based on views taken by /mandates of ALCO, hedge deals are undertaken.

- 3.2.5 Liquidity risk of the bank is assessed through gap analysis for maturity mismatch based on residual maturity in different time buckets as well as various liquidity ratios and management of the same is done within the prudential limits fixed thereon. Advance techniques such as Stress testing, simulation, sensitivity analysis etc. are used on regular intervals to draw the contingency funding plan under different liquidity scenarios.
- 3.2.6 Under Basel-III framework, RBI has devised Liquidity Coverage Ratio which promotes short-term resilience of banks to potential liquidity disruptions by ensuring that they have sufficient high quality liquid assets (HQLAs) to survive an acute stress scenario lasting for 30 days. The LCR requirement has become binding on the banks from January 1, 2015 with the following minimum required level as per the time-line given below:

	Jan 1, 2015	Jan 1, 2016	Jan 1, 2017	Jan 1, 2018	Jan 1, 2019
Minimum LCR	60%	70%	80%	90%	100%

As at 31.03.2016, against the regulatory requirement of 70%, bank is maintaining LCR at 74.93% (quarterly average) at consolidated level (including domestic & foreign subsidiaries).

3.3 Operational Risk:

The bank adopts three lines of defense for management of operational risk, the first line of defense represented by various HO Divisions which are Control Units (CU), Business Units (BU) or Support Units (SU); Second line of defense represented by independent Corporate Operational Risk Management Function (CORF) being Operational Risk Management Department (ORMD) to oversee Operational Risk Management, and the third lines of defense represented by Inspection & Audit Division/Management Audit & Review Division (IAD/MARD) which is a challenge function to the first two lines of defense, Operational Risk Management Committee (ORMC) headed by MD & CEO with all the EDs and key divisional heads as members is the Executive level committee to oversee the entire operational risk management of the bank. All the operational risk aspects like analysis of historical internal loss data (including near miss events, attempted frauds & robberies, external loss events), etc. are placed to the ORMC on quarterly basis. Risk Description Charts (RDCs), annual Risk & Control Self Assessments (RCSAs), Key Risk Indicators (KRIs) and Business Environment & Internal Control Factors (BEIFCs) are also used to ascertain the inherent and residual risks in various activities and functions of the bank and initiating necessary corrective actions with respect to management/mitigation of the operational risks.



आंतरिक नियंत्रण कुशल का प्रभावी परिचालनात्मक जोखिम प्रबंधन की एक आवश्यक पूर्वापेक्षा है। बैंक ने अपने कार्यकलापों की सत्यता, परिचालन सिस्टमों की उपयुक्तता और प्रबंधकीय नीतियों की अनुपालना सुनिश्चित करने के लिए स्पष्ट नीतियां और संविधियां निर्धारित की हैं। आंतरिक नियंत्रण प्रभावी लेखा परीक्षा कार्य का पूरक हैं जो संगठन के भीतर नियंत्रण प्रणाली का स्वतंत्र रूप से मूल्यांकन करता है।

Internal Control is an essential pre-requisite for an efficient and effective operational risk management. Bank has clearly laid down policies and procedures to ensure the integrity of its operations, appropriateness of operating systems and compliance with the management policies. The internal controls are supplemented by an effective audit function that independently evaluates the control systems within the organization.

3.4 ऋण जोखिम के लिए पूँजीगत अपेक्षाएं निम्नलिखित हैं:

(` करोड़ में)

विवरण	31.03.2016	31.03.2015
मानक दृष्टिकोण के अधीन पोर्टफोलियो	29156.51	29141.44
प्रतिभूतिकरण एक्सपोजर	शून्य	शून्य

3.5 बाजार जोखिम के लिए पूँजीगत अपेक्षाएं (मानकीकृत अवधि दृष्टिकोण के अंतर्गत) निम्नलिखित हैं :

(` करोड़ में)

जोखिम श्रेणी	31.03.2016	31.03.2015
i) ब्याज दर जोखिम	1669.69	1532.43
ii) विदेशी विनिमय जोखिम (स्वर्ण सहित)	18.00	18.00
iii) इक्विटी जोखिम	1045.80	739.31
iv) मानकीकृत अवधि दृष्टिकोण के अन्तर्गत बाजार जोखिमों के लिए कुल पूँजी प्रभार (i + ii + iii)	2733.49	2289.74

3.6 परिचालनगत जोखिम के लिए पूँजी की आवश्यकता निम्नलिखित है:

(` करोड़ में)

परिचालनगत जोखिम के लिए पूँजी की आवश्यकता	31.03.2016	31.03.2015
i) मूल संकेतक दृष्टिकोण	3090.04	2945.64
ii) मानकीकृत दृष्टिकोण (यदि लागू हो)	3023.20	2886.34

3.7 बैंक के (एकल तथा समूह) और अनुषंगियों के पूँजीगत अनुपात निम्नवत् हैं :

पंजाब नेशनल बैंक (एकल) (बेसल-II)

	31.03.2016	31.03.2015
सीआरएआर %	11.95	12.99
सीआरएआर-टीयर-1 पूँजी (%)	8.07	9.63
सीआरएआर-टीयर-2 पूँजी (%)	3.88	3.36

पंजाब नेशनल बैंक (समूह) (बेसल-II)

	31.03.2016	31.03.2015
सीआरएआर %	13.66	13.64
सीआरएआर-टीयर-1 पूँजी (%)	9.56	9.90
सीआरएआर-टीयर-2 पूँजी (%)	4.10	3.74

3.4 The capital requirements for credit risk are:

(` in crore)

	31.03.2016	31.03.2015
Portfolios subject to standardised approach	29156.51	29141.44
Securitization exposure	NIL	NIL

3.5 The capital requirements for market risk (under standardised duration approach) are:

(` in crore)

Risk Category	31.03.2016	31.03.2015
i) Interest Rate Risk	1669.69	1532.43
ii) Foreign Exchange Risk (including Gold)	18.00	18.00
iii) Equity Risk	1045.80	739.31
iv) Total capital charge for market risks under Standardised duration approach (i + ii + iii)	2733.49	2289.74

3.6. The capital requirement for operational risk:

(` in crore)

Capital requirement for operational risk	31.03.2016	31.03.2015
i) Basic indicator approach	3090.04	2945.64
ii) The Standardised approach (if applicable)	3023.20	2886.34

3.7. The capital ratios of the bank, (solo & group) and subsidiaries are:

Punjab National Bank (Solo) (Basel-II)

	31.03.2016	31.03.2015
CRAR%	11.95	12.99
CRAR – Tier 1 capital (%)	8.07	9.63
CRAR – Tier 2 capital (%)	3.88	3.36

Punjab National Bank (Group) (Basel-II)

	31.03.2016	31.03.2015
CRAR%	13.66	13.64
CRAR – Tier 1 capital (%)	9.56	9.90
CRAR – Tier 2 capital (%)	4.10	3.74

अनुषंगियाँ:

अनुषंगी का नाम	सीआरएआर - टीयर 1 पूंजी (%) (बेसल II)		सीआरएआर - टीयर 2 पूंजी (%) (बेसल II)		कुल पूंजी अनुपात सीआरएआर % (बेसल II)	
	31.03.2016	31.03.2015	31.03.2016	31.03.2015	31.03.2016	31.03.2015
पीएनबी गिल्ट्स लिमिटेड	70.30	68.07	-	-	70.30	68.07
पीएनबी हाउसिंग फाइनेंस लिमिटेड	8.99	10.52	3.63	3.39	12.62	13.91
पंजाब नेशनल बैंक (इंटरनेशनल) लि.	12.28	10.73	5.00	6.01	17.28	16.74
पीएनबी इन्वेस्टमेंट सर्विसेज लिमिटेड	लागू नहीं	लागू नहीं	लागू नहीं	लागू नहीं	लागू नहीं	लागू नहीं
ड्रक पीएनबी बैंक लिमिटेड	14.93	4.76	3.65	16.50	18.59	21.27
पीएनबी इश्योरेंस ब्रोकिंग प्रा0.लि.	लागू नहीं	लागू नहीं	लागू नहीं	लागू नहीं	लागू नहीं	लागू नहीं

टेबल डीएफ4. ऋण जोखिम : सामान्य प्रकटीकरण

गुणात्मक प्रकटीकरण

4.1 यदि किसी ऋण सुविधा के अन्तर्गत बैंक द्वारा निर्धारित देय तिथि पर कोई राशि चुकाई नहीं जाती तो वह राशि अतिदेय होती है। इसके अलावा, अपसामान्य आस्तित्व तब उधार या अग्रिम होता है जब :

- (i) किसी सावधि ऋण के सम्बन्ध में ब्याज और / या मूलधन की किस्त 90 दिनों से अधिक अवधि के लिए अतिदेय रहती है।
- (ii) किसी ओवर ड्राफ्ट/ कैश क्रेडिट के सम्बन्ध में 90 दिन से अधिक के लिए खाता ठीक नहीं रहता।

खाता उस स्थिति में परिचालन अवस्था में नहीं माना जायेगा यदि -

-बकाया शेष सीमा/ आहरण शक्ति से निरन्तर ज्यादा रहता है।

-उन मामलों में जहाँ मूलधन परिचालन खाते में बकाया शेष स्वीकृत सीमा/ आहरण शक्ति से कम है, किन्तु तुलनपत्र की तिथि को लगातार 90 दिनों के लिए कोई क्रेडिट नहीं है अथवा उसी अवधि के दौरान डेबिट किए जाने वाले ब्याज को कवर करने के लिए पर्याप्त क्रेडिट उपलब्ध नहीं है।

- (iii) खरीदे गए और भुनाए गए बिलों के मामले में बिल 90 से ज्यादा दिनों की अवधि के लिए अतिदेय रहता है।
- (iv) किस्त या मूलधन या उस पर ब्याज लघु अवधि वाली दो फसली मौसमों के लिए अतिदेय रहता है और लम्बी अवधि की फसलों के लिए मूलधन की किस्त या उस पर ब्याज एक फसली मौसम के लिए अतिदेय रहता है।

ऋण जोखिम प्रबन्धन के लिए बैंक द्वारा ऋण अनुमोदन प्राधिकारी, विवेकी ऋण सीमाओं, औद्योगिक ऋण सीमाओं, ऋण जोखिम रेटिंग प्रणाली, जोखिम आधारित मूल्यन तथा ऋण समीक्षा पद्धतियों को उपाय स्वरूप प्रयोग में लाया जाता है। बैंक की ऋण प्रबन्धन तथा जोखिम नीति में इन सभी उपायों का उल्लेख किया गया है। समष्टि स्तर पर देखें तो नीति सम्बन्धी दस्तावेज बैंक के दृष्टिकोण को समझने, मापने और व्यवस्थित करने का

Subsidiaries:

Name of subsidiary	CRAR – Tier 1 capital (%) (Basel II)		CRAR – Tier 2 capital (%) (Basel II)		Total capital ratio CRAR (%) (Basel II)	
	31.03.2016	31.03.2015	31.03.2016	31.03.2015	31.03.2016	31.03.2015
PNB Gilts Ltd	70.30	68.07	-	-	70.30	68.07
PNB Housing Finance Ltd	8.99	10.52	3.63	3.39	12.62	13.91
Punjab National Bank (International) Ltd.	12.28	10.73	5.00	6.01	17.28	16.74
PNB Investment Services Ltd.	NA	NA	NA	NA	NA	NA
Druk PNB Bank Ltd.	14.93	4.76	3.65	16.50	18.59	21.27
PNB Insurance Broking Pvt. Ltd.	NA	NA	NA	NA	NA	NA

Table DF-4: Credit Risk: General Disclosures

Qualitative Disclosures:

4.1 Any amount due to the bank under any credit facility is overdue if it is not paid on the due date fixed by the bank. Further, an impaired asset is a loan or an advance where:

- (i) Interest and/or installment of principal remains overdue for a period of more than 90 days in respect of a term loan.
- (ii) The account remains out of order in respect of an overdraft/cash credit for a period of more than 90 days.

Account will be treated out of order, if:

- The outstanding balance remains continuously in excess of the limit/drawing power.

- In cases where the outstanding balance in the principal operating account is less than the sanctioned limit/drawing power, but there are no credits continuously for 90 days as on the date of balance sheet or credits are not enough to cover the interest debited during the same period

- (iii) In case of bills purchased & discounted, the bill remains overdue for a period of more than 90 days
- (iv) The installment or principal or interest thereon remains overdue for two crop seasons for short duration and the installment of principal or interest thereon remains overdue for one crop season for long duration crops in case of Agricultural loans.

Credit approving authority, prudential exposure limits, industry exposure limits, credit risk rating system, risk based pricing and loan review mechanisms are the tools used by the bank for credit risk management. All these tools have been defined in the Credit Management & Risk Policy of the bank. At the macro level, policy document is an embodiment of the Bank's



एक ऐसा साधन है जिससे ऋण सम्बन्धी जोखिमों का संचालन किया जा सकता है और यह सुनिश्चित किया जा सकता है कि ऋण देने और जोखिम का प्रबन्ध करने के समय ऋण पोर्टफोलियो को स्वस्थ रखा जा सकता है। प्रत्येक ऋणी के ऋण जोखिम को ऐसे नाजुक मॉडलों के माध्यम से नापा जाता है जिनके आधार पर नियमित रूप से परीक्षण करते हुए ऋण विशेष की भावी स्थिति का अंदाजा लगाया जा सकता है।

4.2 कुल सकल ऋण जोखिम निम्नवत् है:

(₹ करोड़ में)

श्रेणी	31.03.2016	31.03.2015
निधि आधारित	432775.04	392422.15
गैर-निधि आधारित	78051.25	85281.40

4.3 ऋणों का भौगोलिक संवितरण निम्नवत् है:

(₹ करोड़ में)

श्रेणी	विदेश में		घरेलू	
	31.03.2016	31.03.2015	31.03.2016	31.03.2015
निधि आधारित	53504.53	52653.47	379270.51	339768.68
गैर-निधि आधारित	4315.50	68841.45	73735.75	16439.95

4.4 (क) ऋणों का उद्योगवार संवितरण (निधि आधारित) निम्नवत् है :

उद्योग का नाम

(₹ करोड़ में)

क. खन्न और उत्खन्न (क.1+क.2)	1408.58
क.1 कोयला	531.21
क.2 अन्य	877.37
ख. खाद्य प्रसंस्करण (ख.1 से ख.4)	13300.81
ख.1 चीनी	6763.29
ख.2 खाद्य तेल एवं वनस्पति	863.69
ख.3 चाय	4.15
ख.4 अन्य	5669.68
ग. पेय-पदार्थ (चाय और कॉफी के अतिरिक्त) और तंबाकू	934.00
घ. टैक्सटाइल (क से ग)	11815.88
क. काटन	3881.46
ख. जूट	137.30
ग. अन्य	7797.12
ड. चमड़ा एवं चमड़ा उत्पाद	961.49
च. लकड़ी और लकड़ी उत्पाद	324.16
छ. पेपर और पेपर उत्पाद	1503.22
ज. पेट्रोलियम (नॉन इन्फ्रा) कोल प्रोडक्ट (गैर खनन) और परमाणु ईंधन	1968.16
झ. रसायन और रसायन उत्पाद (डाई, पेंट, इत्यादि) (झ.1 से झ.4)	6922.62
झ.1 उर्वरक	491.20
झ.2 ड्रग एवं फार्मास्यूटिकल्स	2508.62

approach to understand measure and manage the credit risk and aims at ensuring sustained growth of healthy loan portfolio while dispensing the credit and managing the risk. Credit risk is measured through sophisticated models, which are regularly tested for their predictive ability as per best practices.

4.2. The total gross credit risk exposures are:

(₹ in crore)

Category	31.03.2016	31.03.2015
Fund Based	432775.04	392422.15
Non Fund Based	78051.25	85281.40

4.3 . The geographic distribution of exposures is:

(₹ in crore)

Category	Overseas		Domestic	
	31.03.2016	31.03.2015	31.03.2016	31.03.2015
Fund Based	53504.53	52653.47	379270.51	339768.68
Non-fund based	4315.50	68841.45	73735.75	16439.95

4.4 (a) Industry type distribution of exposures (Fund Based) is as under:

Industry Name

(₹ in crores)

A. Mining and Quarrying (A.1 + A.2)	1408.58
A.1 Coal	531.21
A.2 Others	877.37
B. Food Processing (B.1 to B.4)	13300.81
B.1 Sugar	6763.29
B.2 Edible Oils and Vanaspati	863.69
B.3 Tea	4.15
B.4 Others	5669.68
C. Beverages (excluding Tea & Coffee) and Tobacco	934.00
D. Textiles (a to c)	11815.88
a. Cotton	3881.46
b. Jute	137.30
c. Others	7797.12
E. Leather and Leather products	961.49
F. Wood and Wood Products	324.16
G. Paper and Paper Products	1503.22
H. Petroleum (non-infra), Coal Products (non-mining) and Nuclear Fuels	1968.16
I. Chemicals and Chemical Products (Dyes, Paints, etc.) (I.1 to I.4)	6922.62
I.1 Fertilizers	491.20
I.2 Drugs and Pharmaceuticals	2508.62

झ.3 पेट्रो रसायन (विनिर्माण के छोड़कर)	628.94
झ.4 अन्य	3293.86
ञ. रबड़, प्लास्टिक व उनके उत्पाद	1260.07
ट. ग्लास और ग्लासवेयर	112.15
ठ. सीमेंट और सीमेंट उत्पाद	2282.94
ड. बुनियादी धातु एवं धातु उत्पाद (ड.1 + ड.2)	28851.48
ड.1 लोहा एवं स्टील	26655.15
ड.2 अन्य धातु एवं धातु उत्पाद	2196.33
ढ. समस्त इंजीनियरिंग (ढ.1 से ढ.2)	4748.95
ढ.1 इलेक्ट्रॉनिक्स	1177.45
ढ.2 अन्य	3571.51
ण. वाहन, वाहन के पार्ट और परिवहन उपकरण	864.93
त. रत्न और आभूषण	2844.89
थ. निर्माण	3605.74
द. इन्फ्रास्ट्रक्चर (क. से घ.)	48560.36
क. ऊर्जा	30555.17
ख. परिवहन	8369.76
ग. संचार	3730.55
घ. अन्य इन्फ्रास्ट्रक्चर	5904.87
ध. अन्य उद्योग	15940.64
न. समस्त उद्योग (क से न) (कुल)	148211.08
अवशिष्ट अन्य अग्रिम	284563.96
कुल ऋण एवं अग्रिम	432775.04

वे उद्योग जिनका सकल निधि आधारित एक्सपोजर फंड आधारित एक्सपोजर से 5% से अधिक है:

उद्योग का नाम	राशि
बुनियादी धातु एवं धातु उत्पाद	28851.48
इन्फ्रास्ट्रक्चर	48560.36

4.4 ख. उद्योग के स्वरूप के अनुसार एक्सपोजर का संवितरण (गैर निधि आधारित) निम्नवत् है :

उद्योग का नाम	(` करोड़ में)
क. खनन और उत्खनन (क.1+क.2)	137.16
क.1 कोयला	87.31
क.2 अन्य	49.85
ख. खाद्य प्रसंस्करण (ख.1 से ख.4)	2555.15
ख.1 चीनी	1046.73
ख.2 खाद्य तेल एवं वनस्पति	1105.49
ख.3 चाय	0.46
ख.4 अन्य	402.47

I.3 Petro-chemicals (excluding under Infrastructure)	628.94
I.4 Others	3293.86
J. Rubber, Plastic and their Products	1260.07
K. Glass & Glassware	112.15
L. Cement and Cement Products	2282.94
M. Basic Metal and Metal Products (M.1 + M.2)	28851.48
M.1 Iron and Steel	26655.15
M.2 Other Metal and Metal Products	2196.33
N. All Engineering (N.1 + N.2)	4748.95
N.1 Electronics	1177.45
N.2 Others	3571.51
O. Vehicles, Vehicle Parts and Transport Equipments	864.93
P. Gems and Jewellery	2844.89
Q. Construction	3605.74
R. Infrastructure (a to d)	48560.36
a. Energy	30555.17
b. Transport	8369.76
c. Communication	3730.55
d. Other infrastructure	5904.87
S. Other Industries	15940.64
T. All Industries (A to S) (Total)	148211.08
Residuary advances	284563.96
Total Loans and Advances	432775.04

Industry where fund- based exposure is more than 5% of gross fund based exposure:

Industry Name	Amount
Basic Metal and Metal Products	28851.48
Infrastructure	48560.36

4.4 (b) - Industry type distribution of exposures (Non Fund Based) is as under:

Industry Name	(` in crores)
A. Mining and Quarrying (A.1 + A.2)	137.16
A.1 Coal	87.31
A.2 Others	49.85
B. Food Processing (B.1 to B.4)	2555.15
B.1 Sugar	1046.73
B.2 Edible Oils and Vanaspati	1105.49
B.3 Tea	0.46
B.4 Others	402.47



ग. पेय-पदार्थ(चाय और कॉफी के अतिरिक्त) और तंबाकू	171.80
घ. टैक्सटाइल (क से ग)	1169.47
क. काटन	255.11
ख. जूट	47.99
ग. अन्य	866.37
ड. चमड़ा एवं चमड़ा उत्पाद	78.32
च. लकड़ी और लकड़ी उत्पाद	120.77
छ. पेपर और पेपर उत्पाद	308.24
ज. पेट्रोलियम (नॉन इन्फ्रा) कोल प्रोडक्ट (गैर खनन) और परमाणु ईंधन	1376.51
झ. रसायन और रसायन उत्पाद (डाई, पेंट, इत्यादि) (झ.1 से झ.4)	1263.06
झ.1 उर्वरक	10.15
झ.2 ड्रग एवं फार्मास्यूटिकल्स	413.73
झ.3 पेट्रो रसायन (विनिर्माण के छोड़कर)	417.74
झ.4 अन्य	421.44
ञ. रबड़, प्लास्टिक व उनके उत्पाद	297.01
ट. ग्लास और ग्लासवेयर	11.14
ठ. सीमेंट और सीमेंट उत्पाद	182.87
ड. बुनियादी धातु एवं धातु उत्पाद (ड.1 से ड.2)	8698.61
ड.1 लोहा एवं स्टील	8222.90
ड.2 अन्य धातु एवं धातु उत्पाद	475.71
ढ. समस्त इंजीनियरिंग (ढ.1 से ढ.2)	6958.55
ढ.1 इलेक्ट्रॉनिक्स	1779.02
ढ.2 अन्य	5179.53
ण. वाहन, वाहन के पार्ट और परिवहन उपकरण	117.01
त. रत्न और आभूषण	432.77
थ. निर्माण	2752.12
द. इन्फ्रास्ट्रक्चर (क. से घ.)	12161.67
क. ऊर्जा	7463.19
ख. सड़क व पोर्ट	1886.12
ग. संचार	911.15
घ. अन्य इन्फ्रास्ट्रक्चर	1901.21
ध. अन्य उद्योग	7894.05
न. समस्त उद्योग (क से न)	46686.30
अवशिष्ट अन्य अग्रिम	31364.95
कुल ऋण एवं अग्रिम	78051.25

वे उद्योग जिनका नॉन फंड आधारित एक्सपोजर, समक्ष नॉन फंड आधारित एक्सपोजर से 5% से अधिक है

उद्योग का नाम	राशि
बुनियादी धातु एवं धातु उत्पाद	8698.61

C. Beverages (excluding Tea & Coffee) and Tobacco	171.80
D. Textiles (a to c)	1169.47
a. Cotton	255.11
b. Jute	47.99
c. Others	866.37
E. Leather and Leather products	78.32
F. Wood and Wood Products	120.77
G. Paper and Paper Products	308.24
H. Petroleum (non-infra), Coal Products (non-mining) and Nuclear Fuels	1376.51
I. Chemicals and Chemical Products (Dyes, Paints, etc.) (I.1 to I.4)	1263.06
I.1 Fertilizers	10.15
I.2 Drugs and Pharmaceuticals	413.73
I.3 Petro-chemicals (excluding under Infrastructure)	417.74
I.4 Others	421.44
J. Rubber, Plastic and their Products	297.01
K. Glass & Glassware	11.14
L. Cement and Cement Products	182.87
M. Basic Metal and Metal Products (M.1 + M.2)	8698.61
M.1 Iron and Steel	8222.90
M.2 Other Metal and Metal Products	475.71
N. All Engineering (N.1 + N.2)	6958.55
N.1 Electronics	1779.02
N.2 Others	5179.53
O. Vehicles, Vehicle Parts and Transport Equipments	117.01
P. Gems and Jewellery	432.77
Q. Construction	2752.12
S. Infrastructure (a to d)	12161.67
a. Energy	7463.19
b. Road & Port	1886.12
c. Communication	911.15
d. Other Infrastructure	1901.21
T. Other Industries	7894.05
U. All Industries (A to T)	46686.30
Residuary advances	31364.95
Total Loans and Advances	78051.25

Industry where non- fund based exposure is more than 5% of gross non-fund based exposure:

Industry Name	Amount
Basic Metal and Metal Products	8698.61

इन्फ्रास्ट्रक्चर	12161.67
समस्त इंजीनियरिंग	6958.55

4.5 आस्तियों का अवशिष्ट संविदागत परिपक्वता ब्रेक-डाउन निम्नवत् है:
(` करोड़ में)

परिपक्वता की विधि	अग्रिम*	निवेश (सकल)	विदेशी मुद्रा आस्तियाँ*
आगामी दिन	9444.69	0.63	4280.08
	(28786.22)	(0.53)	(3793.94)
2 दिन - 7 दिन	9303.56	1213.89	2845.08
	(6426.60)	(0.00)	(4174.52)
8-14 दिन	6683.39	552.82	7520.57
	(5486.56)	(89.81)	(2677.31)
15 से 28 दिन	9226.02	1487.19	6284.93
	(7478.22)	(503.80)	(5254.05)
29 दिन से 3 माह	50079.63	3711.01	17372.55
	(22959.55)	(4692.44)	(17594.17)
3 माह से अधिक तथा 6 माह तक	28361.20	3128.55	12314.55
	(22757.46)	(2035.46)	(25684.69)
6 माह से अधिक तथा 1 वर्ष तक	32667.44	3815.42	19631.32
	(28024.53)	(2263.08)	(16398.43)
1 वर्ष से अधिक तथा 3 वर्ष तक	189721.13	22221.51	4412.47
	(190170.93)	(19715.61)	(11596.30)
3 वर्ष से अधिक तथा 5 वर्ष तक	28443.96	21657.39	2865.81
	(31475.60)	(23377.82)	(2782.94)
5 वर्ष से अधिक	48394.78	101018.11	363.46
	(36968.73)	(99207.24)	(460.09)
जोड़	412325.80	158806.53	77890.82
	(380534.41)	(151885.78)	(90416.44)

*ऑकड़े निवल आधार पर दर्शाए गए हैं। (कोष्ठकों में दिए गए ऑकड़े पिछले वर्ष के हैं)

4.6 सकल एनपीए इस प्रकार हैं:

(` करोड़ में)

श्रेणी	31.03.2016	31.03.2015
अवमानक	25546.99	12622.30
संदिग्ध - 1	16844.79	5769.83
संदिग्ध - 2	10751.83	5262.39
संदिग्ध - 3	803.97	1214.12
हानि	1870.75	826.22
कुल एनपीए (सकल)	55818.33	25694.86

4.7 शुद्ध एनपीए की राशि निम्नलिखित है।

(` करोड़ में)

विवरण	31.03.2016	31.03.2015
शुद्ध एन पी ए	35422.57	15396.50

Infrastructure	12161.67
All Engineering	6958.55

4.5 . The residual contractual maturity break down of assets is:

(` in crore)

Maturity Pattern	Advances*	Investments (gross)	Foreign Currency Assets*
Next day	9444.69	0.63	4280.08
	(28786.22)	(0.53)	(3793.94)
2 days-7days	9303.56	1213.89	2845.08
	(6426.60)	(0.00)	(4174.52)
8-14 days	6683.39	552.82	7520.57
	(5486.56)	(89.81)	(2677.31)
15-28 days	9226.02	1487.19	6284.93
	(7478.22)	(503.80)	(5254.05)
29 days to 3 months	50079.63	3711.01	17372.55
	(22959.55)	(4692.44)	(17594.17)
Over 3 Months to 6 months	28361.20	3128.55	12314.55
	(22757.46)	(2035.46)	(25684.69)
Over 6 Months to 1 year	32667.44	3815.42	19631.32
	(28024.53)	(2263.08)	(16398.43)
Over 1 Year to 3 Years	189721.13	22221.51	4412.47
	(190170.93)	(19715.61)	(11596.30)
Over 3 Years to 5 Years	28443.96	21657.39	2865.81
	(31475.60)	(23377.82)	(2782.94)
Over 5 Years	48394.78	101018.11	363.46
	(36968.73)	(99207.24)	(460.09)
Total	412325.80	158806.53	77890.82
	(380534.41)	(151885.78)	(90416.44)

*Figures are shown on net basis. (Figures in brackets relate to previous year)

4.6. The gross NPAs are:

(` in crore)

Category	31.03.2016	31.03.2015
Sub Standard	25546.99	12622.30
Doubtful - 1	16844.79	5769.83
Doubtful - 2	10751.83	5262.39
Doubtful - 3	803.97	1214.12
Loss	1870.75	826.22
Total NPAs (Gross)	55818.33	25694.86

4.7. The amount of net NPAs is:

(` in crore)

Particulars	31.03.2016	31.03.2015
Net NPA	35422.57	15396.50



4.8. एनपीए के अनुपात निम्न प्रकार हैं :-

एन पी ए अनुपात	31.03.2016	31.03.2015
सकल अग्रिमों की तुलना में सकल एन पी ए %	12.90	6.55
शुद्ध अग्रिमों की तुलना में शुद्ध एन पी ए %	8.61	4.06

4.9 एनपीए का घट-बढ़ निम्न प्रकार है :

(` करोड़ में)

एन पी ए का घट-बढ़	31.03.2016	31.03.2015
i) वर्ष के प्रारम्भ में आरम्भिक शेष	25694.86	18880.06
ii) वर्ष के दौरान वृद्धि	42251.80	16659.57
iii) वर्ष के दौरान कमी	12128.33	9844.77
iv) वर्ष के अंत में इतिशेष (i + ii - iii)	55818.33	25694.86

4.9.1 एनपीए के लिए प्रावधान का घट-बढ़ निम्न प्रकार है :

(` करोड़ में)

एन पी ए के लिए प्रावधान का घट-बढ़	31.03.2016	31.03.2015
i) वर्ष के प्रारम्भ में आरम्भिक शेष	9801.75	8737.16
ii) वर्ष के दौरान किए गए प्रावधान	18145.20	9159.91
iii) वर्ष के दौरान बट्टे खाते डाले गए	5412.05	123.12
iv) वर्ष के दौरान किए गए अतिरिक्त प्रावधानों की प्रतिलेखन व्यवस्था	2680.47	7972.19
v) वर्ष के अंत में इतिशेष (i + ii - iii-iv)	19854.43	9801.76

4.10 गैर निष्पादक निवेश की राशि निम्नलिखित है :-

(` करोड़ में)

विवरण	31.03.2016	31.03.2015
गैर निष्पादक निवेश की राशि	516.41	297.76

4.11 गैर निष्पादक निवेश के प्रावधान हेतु रखी गयी राशि निम्नलिखित है।

(` करोड़ में)

विवरण	31.03.2016	31.03.2015
गैर निष्पादक निवेश के प्रावधान की राशि	267.00	250.41

4.8. The NPA ratios are as under:

NPA Ratios	31.03.2016	31.03.2015
% of Gross NPAs to Gross Advances	12.90	6.55
% of Net NPAs to Net Advances	8.61	4.06

4.9. The movement of gross NPAs is as under:

(` in crore)

Movement of gross NPAs	31.03.2016	31.03.2015
i) Opening Balance at the beginning of the year	25694.86	18880.06
ii) Addition during the year	42251.80	16659.57
iii) Reduction during the year	12128.33	9844.77
iv) Closing Balance as at the end of the year (i + ii - iii)	55818.33	25694.86

4.9.1 The movement of provision for NPAs is as under:

(` in crore)

Movement of provision for NPAs	31.03.2016	31.03.2015
i) Opening Balance at the beginning of the year	9801.75	8737.16
ii) Provisions made during the year	18145.20	9159.91
iii) Write-off made during the year	5412.05	123.12
iv) Write -back of excess provisions made during the year	2680.47	7972.19
v) Closing Balance as at the end of the year (i + ii - iii-iv)	19854.43	9801.76

4.10. The amount of non-performing investment is:

(` in crore)

Particulars	31.03.2016	31.03.2015
Amount of non-performing investment	516.41	297.76

4.11. The amount of provisions held for non-performing investment is:

(` in crore)

Particulars	31.03.2016	31.03.2015
Amount of provision held for non-performing investment	267.00	250.41

4.12 निवेश पर हास के लिये प्रावधानों के घटबढ़ की स्थिति इस प्रकार है:

(` करोड़ में)

निवेश पर हास के लिये प्रावधानों के घट-बढ़ की स्थिति	31.03.2016	31.03.2015
i) वर्ष के प्रारम्भ में आरम्भिक शेष	603.44	1189.04
ii) वर्ष के दौरान किए गए प्रावधान	762.21	0.00
iii) वर्ष के दौरान बट्टे खाते डाले गए	0.00	0.00
iv) वर्ष के दौरान किए गए अतिरिक्त प्रावधानों का प्रतिलेखन करना	405.01	585.60
v) वर्ष के अंत में इतिशेष (i + ii -iii-iv)	960.64	603.44

* जहां कहीं आवश्यक समझा गया है चालू अवधि के वर्गीकरण के अनुरूप बनाने के लिए पिछली अवधि के आंकड़ों का पुनर्समूहन/पुनर्व्यस्थित/पुनर्वर्गीकृत किया गया है।

तालिका डीएफ 5. ऋण जोखिम : मानक दृष्टिकोण के अध्यधीन पोर्टफोलियो हेतु प्रकटीकरण

गुणात्मक प्रकटीकरण

5.1 बैंक ने भारतीय रिजर्व बैंक द्वारा निम्नलिखित चयनित 6 घरेलू क्रेडिट रेटिंग एजेंसियों को अनुमोदित किया है ताकि ऋण जोखिम के मानक दृष्टिकोण के अन्तर्गत घरेलू ऋणियों के प्रति बैंक के जोखिम को मापा जा सके:

- ब्रिक वर्क
- केयर
- क्रिसिल
- आईसीआरए
- इंडिया रेटिंग्स
- एसएमइआरए

बैंक ने विदेश स्थित ऋणियों के ऋणों के सम्बन्ध में भारतीय रिजर्व बैंक द्वारा मान्य निम्नलिखित 3 अन्तर्राष्ट्रीय ऋण मूल्यांकन एजेंसियों को भी अनुमोदित किया है :

- फिच
- मूडीज
- स्टैंडर्ड एंड पूअर

निधि आधारित/ गैर-निधि आधारित (दीर्घावधि + अल्पावधि) ऋण सुविधाओं के मूल्यांकन के लिए इन एजेंसियों की सेवाएं ली जाती हैं। इन चुनी गयी ऋण मूल्यांकन एजेंसियों से प्राप्त मूल्यांकनों का बैंक द्वारा प्रयोग किया जाता है।

पब्लिक डोमेन में उपलब्ध रेटिंग को इस विषय पर भारतीय रिजर्व बैंक द्वारा जारी मार्गनिर्देशों के अनुसार प्रयोग किया जाता है।

5.2 ऋण राशि में (मानक दृष्टिकोण के अध्यधीन) जोखिम शमन के उपरान्त, निम्नलिखित 3 जोखिम बकेट्स में बैंक की बकाया राशि

4.12. The movement of provisions for depreciation on investments is as under:

(` in crore)

Movement of provisions for depreciation on investments	31.03.2016	31.03.2015
i) Opening balance at the beginning of the year	603.44	1189.04
ii) Provisions made during the year	762.21	0.00
iii) Write-off made during the year	0.00	0.00
iv) Write-back of excess provisions made during the year (Net)	405.01	585.60
v) Closing balance as at the end of the year (i + ii -iii-iv)	960.64	603.44

* Figures of the previous period have been regrouped / rearranged / re-classified wherever necessary, to conform to current period's classification.

Table DF-5 - Credit Risk: Disclosures for Portfolios Subject to the Standardized Approach

Qualitative Disclosures:

5.1. Bank has approved the following six domestic credit rating agencies accredited by RBI for mapping its exposure with domestic borrowers under standardized approach of credit risk.

- Brickwork
- CARE
- CRISIL
- ICRA
- India Ratings
- SMERA

Bank has also approved the following three international credit rating agencies accredited by RBI in respect of exposure with overseas borrowers.

- FITCH
- Moody's
- Standard & Poor

These agencies are being used for rating (Long Term & Short Term) of fund based/ non fund based facilities provided by the bank to the borrowers. The bank uses solicited rating from the chosen credit rating agencies.

The ratings available in public domain are mapped according to mapping process as envisaged in RBI guidelines on the subject.

5.2. The exposure amounts after risk mitigation (subject to the standardized approach), amount of a bank's



(रेटेड और अनरेटेड) और जो कटौती की गई है की स्थिति निम्नवत् है:

(` करोड़ में)

विवरण	31.03.2016	31.03.2015
i) 100% से कम जोखिम भार बकाया	279454.36	228502.67
ii) 100% जोखिम भार बकाया	151461.17	155654.76
iii) 100% ज्यादा जोखिम भार बकाया	73859.86	88481.94
iv) कटौती	शून्य	शून्य

टेबल डीएफ 6. ऋण जोखिम कम करना : मानकीकृत दृष्टिकोण के लिए प्रकटीकरण

गुणात्मक प्रकटीकरण

- बैंक ने निदेशक मण्डल द्वारा अनुमोदित 'ऋण जोखिम न्यूनीकरण तथा संपाशिवक प्रबन्धन नीति' लागू की है जिसमें अन्य बातों के साथ-साथ वित्तीय संपाशिवकों सहित विभिन्न संपाशिवकों सम्बन्धी नीतियाँ और तुलन-पत्र के निर्धारण की प्रक्रिया भी शामिल है। यद्यपि, बैंक पूँजी की गणना प्रक्रिया में तुलन पत्र का निर्धारण प्रक्रिया का प्रयोग नहीं कर रहा है।
- बैंक द्वारा सामान्य तौर से जोखिम कम करने हेतु (मानक दृष्टिकोण के अन्तर्गत पूँजी की गणना के लिए) प्रयुक्त किए जाने वाले संपाशिवकों में वित्तीय संपाशिवक (अर्थात् बैंक जमा राशियाँ, सरकारी/पोस्टल प्रतिभूतियाँ, जीवन बीमा पॉलिसियाँ, स्वर्ण जेवरत, म्यूचुअल फंडों के यूनिट इत्यादि), विभिन्न श्रेणियों की चल एवं अचल परिसम्पत्तियाँ/ भूमि संपत्तियाँ इत्यादि हैं। उपयुक्त सॉफ्टवेयर तैयार करके उन संपाशिवक प्रतिभूतियों के सही मूल्यांकन की गणना के लिए एक विस्तृत प्रक्रिया बनाई गई है।
- पूँजी सम्बन्धी आवश्यकताओं की गणना के लिए बैंक ऐसी गारंटियाँ लेता है जो प्रत्यक्ष, स्पष्ट, अप्रतिदेय और शर्तहित हों। पूँजी की गणना के लिए ऐसी गारंटियों का उपयोग इस संबंध में पूरी तरह से भारतीय रिजर्व बैंक के मार्गनिर्देशों के अनुसार किया जाता है।
- बैंक द्वारा ली गई अधिकांश वित्तीय संपाशिवक प्रतिभूतियाँ या तो बैंक की अपनी जमा राशियाँ होती हैं अथवा सरकारी प्रतिभूतियाँ होती हैं जिनकी वसूली में कोई समस्या नहीं होती। इस प्रकार संपाशिवक प्रतिभूतियाँ की किस्म के कारण कोई जोखिम नहीं होता।
- प्रकट ऋण जोखिम पोर्टफोलियों के लिए (मानक दृष्टिकोण के अन्तर्गत) कुल परिसीमा कटौती से निम्नलिखित आवृत्त है:

(` करोड़ में)

	31.03.2016	31.03.2015
क) अलग से प्रकट किए गए प्रत्येक ऋण जोखिम पोर्टफोलियो के लिए कुल जोखिम (जहाँ लागू हो उसके बाद तुलन-पत्र के समाधान के पूर्व अथवा पश्चात) जो कटौती के बाद पात्र वित्तीय संपाशिवक राशि द्वारा प्रतिभूत है।	24263.28	26771.15

outstanding (rated and unrated) in the following three major risk buckets as well as those that are deducted; are as under:

(` in crore)

Particulars	31.03.2016	31.03.2015
i) Below 100% risk weight exposure outstanding	279454.36	228502.67
ii) 100% risk weight exposure outstanding	151461.17	155654.76
iii) More than 100% risk weight exposure outstanding	73859.86	88481.94
iv) Deducted	NIL	NIL

Table DF-6: Credit Risk Mitigation: Disclosures for Standardized Approaches

Qualitative Disclosures:

- Bank has put in place Board approved 'Credit Risk Mitigation and Collateral Management Policy' which, inter alia, covers policies and processes for various collaterals including financial collaterals and netting of on and off balance sheet exposure. However, the bank is not making use of the on-balance sheet netting in its capital calculation process.
- The collaterals used by the Bank as risk mitigant comprise of the financial collaterals (i.e. bank deposits, govt./postal securities, life policies, gold jewellery, units of mutual funds etc.). A detailed process of calculation of correct valuation and application of haircut thereon has been put in place by developing suitable software.
- Guarantees, which are direct, explicit, irrevocable and unconditional, are taken into consideration by Bank for calculating capital requirement. Use of such guarantees for capital calculation purposes is strictly as per RBI guidelines on the subject.
- Majority of financial collaterals held by the Bank are by way of own deposits and government securities, which do not have any issue in realization. As such, there is no risk concentration on account of nature of collaterals.
- The total exposure for disclosed credit risk portfolio (under the standardized approach) is covered by:

(` in crore)

	31.03.2016	31.03.2015
a) For each separately disclosed credit risk portfolio, the total exposure (after, where applicable, on or off balance sheet netting) that is covered by eligible financial collateral after the application of haircuts.	24263.28	26771.15

ख) अलग से प्रकट किए गए प्रत्येक ऋण जोखिम पोर्टफोलियो के लिए कुल जोखिम (जहाँ लागू हो उसके बाद तुलन-पत्र के समाधान के पूर्व अथवा पश्चात) जो कटौती के बाद गारंटियों/ ऋण डेरिवेटिवों द्वारा प्रतिभूत है (जहाँ स्पष्ट रूप से भारतीय रिजर्व बैंक द्वारा अनुमति दी गयी हो)।	22039.53	11707.08
--	----------	----------

b) For each separately disclosed, the total exposure (after, where applicable, on or off balance sheet netting) that is covered by guarantees/credit derivatives (wherever specifically permitted by RBI)	22039.53	11707.08
---	----------	----------

डीएफ-7. प्रतिभूतिकरण : मानक दृष्टिकोण

बैंक का कोई प्रतिभूतिकरण ऋण जोखिम नहीं है।

DF-7. Securitization: Standardized Approach

Bank does not have any securitization exposure.

डीएफ-8. ट्रेडिंग बुक में बाजार जोखिम

8.1 भारतीय रिजर्व बैंक द्वारा निर्धारित मानकीकृत मापन पद्धति (अवधि आधारित) को बैंक ने बाजार जोखिम के पूंजी प्रभार की गणना के लिए अपना लिया है। भारतीय रिजर्व बैंक के मार्गनिर्देशों के अनुसार मानकीकृत मापन पद्धति का पूर्णरूपेण पालन करते हुए दृष्टिकोण आधारित जोखिम मूल्य (वी ए आर) मॉडल के लिए तैयार कर रहा है जिसके कार्यान्वयन की तैयारी चल रही है।

DF-8: Market Risk in Trading Book

8.1. RBI prescribed Standardized Measurement Method (duration based) for computation of capital charge for market risk has been adopted by Bank. Being fully compliant with Standardized Measurement Method as per RBI guidelines, now Bank is preparing for the Internal Model Approach (Advanced Approach on Market risk) based on Value at Risk (VaR) model, which is under implementation.

8.2 बाजार जोखिम के लिए पूंजीगत अपेक्षाएं निम्नानुसार हैं :

(` करोड़ में)

जोखिम श्रेणी	31.03.2016	31.03.2015
i) ब्याज दर जोखिम	1669.69	1532.43
ii) इक्विटी जोखिम	1045.80	739.31
iii) विदेशी विनिमय जोखिम (स्वर्ण सहित)	18.00	18.00
iv) मानकीकृत अवधि दृष्टिकोण के अन्तर्गत बाजार जोखिमों के लिए कुल पूंजी प्रभार (i+ii+iii)	2733.49	2289.74

(` in crore)

Risk Category	31.03.2016	31.03.2015
i) Interest Rate Risk	1669.69	1532.43
ii) Equity Risk	1045.80	739.31
iii) Foreign Exchange Risk (including Gold)	18.00	18.00
iv) Total capital charge for market risks under Standardised duration approach (i+ii+iii)	2733.49	2289.74

डीएफ-9. परिचालनगत जोखिम

9.1 भारतीय रिजर्व बैंक के दिशा निर्देशानुसार बैंक मूल संकेतक दृष्टिकोण (बी आई ए) के अन्तर्गत 31.03.2008 से परिचालनगत जोखिम के लिए पूंजी का रखरखाव कर रहा है। बी आई ए के अनुसार 31.03.2016 की स्थिति के अनुसार पूंजीगत अपेक्षाएं ` 3090.04 करोड़ हैं।

DF-9. Operational Risk

9.1. As per RBI directives, the bank has been maintaining capital for operational risk under Basic Indicator Approach (BIA) w.e.f. 31.03.2008. The capital requirement as per BIA is ` 3090.04 crores as on 31.03.2016.

बैंक ने अगले उन्नत दृष्टिकोण अर्थात् मानकीकृत दृष्टिकोण करने के लिए माइग्रेसन हेतु भारतीय रिजर्व बैंक को आवेदन किया था और भारतीय रिजर्व बैंक ने बीआईए के अंतर्गत 30.11.2011 को टीएसए को अंतिम अनुमति देने तक पूंजी प्रभार को डीएसए को समानांतर चलाने की अनुमति दी थी। 31.03.2016 को टीएसए के अनुसार अपेक्षित पूंजी 3023.20 करोड़ है।

Bank had applied to RBI for migration to the next advanced approach viz. "The Standardized Approach (TSA) and RBI had permitted parallel run of TSA on 30.11.2011 advising bank to continue to maintain capital charge under BIA till such time final permission is granted by them for TSA. The capital requirement as per TSA is Rs. 3023.20 Crores as on 31.03.2016.

बैंक ने भी अगले उन्नत दृष्टिकोण माइग्रेसन अर्थात् "उन्नत माप दृष्टिकोण" (एएमए) के लिए आरबीआई से आवेदन किया था और आरबीआई ने बैंक को यह परामर्श देते हुए कि एएमए के लिए उनके द्वारा दी गई ऐसी अंतिम अनुमति के समय तक बीआईए के अंतर्गत पूंजी प्रभार रखना जारी रखेगा की शर्त पर 03.09.2016 को एएमए के समानांतर रन की अनुमति भी दी थी।

Bank had also applied to RBI for migration to the next advanced approach viz. "Advanced Measurement Approach (AMA) and RBI had also permitted parallel run of AMA on 03.09.2015 advising bank to continue to maintain capital charge under BIA till such time final permission is granted by them for AMA.

डीएफ-10. बैंकिंग बुक में ब्याज दर जोखिम (आई आर आर बी बी)

10.1 आस्तियों व देयताओं की संवेदनशीलता दर पर ब्याज दर में उतार-चढ़ाव के कारण ब्याज दर जोखिम दृष्टिगत होती है।

DF-10. Interest Rate Risk in the Banking Book (IRRBB)

10.1 The interest rate risk arises due to fluctuating interest rates on rate sensitive assets and liabilities. For earning

परंपरागत अंतर विश्लेषण परिप्रेक्ष्य प्राप्त करने (टीजीए) और अवधि अंतर विश्लेषण परिप्रेक्ष्य (डीजीए) आर्थिक मूल्य हेतु भारतीय रिजर्व बैंक के दिशा-निर्देशों के अनुसार ट्रेडिंग बुक और बैंकिंग बुक दोनों में त्रैमासिक अंतराल पर ब्याज दर जोखिम का निर्धारण किया जाता है। एएलएम नीति के अनुसार बैंक के लिए विवेकपूर्ण मानदंडों का निर्धारण, बैंक के लिए मार्केट मूल्य और निवल ब्याज आय (एनआईआई), निवल ब्याज मार्जिन (एनआईएम), अवधि अंतराल पर प्रभाव के लिए किया जाता है। इसके अतिरिक्त आस्तियों एवं देयताओं दोनों के अस्थिर एवं स्थिर भागों का निर्धारण करने के लिए उनकी प्रवृत्तियों का निधरण किया जाता है।

अर्जन दृष्टिकोण

चूंकि बैंक के मामले में ब्याज आय, आय का प्रमुख भाग के रूप में शामिल की जाती है, गैप विवरणी पर अपवर्ड या डाउनवर्ड दर में घट बढ के लिए एक मानक दर झटका (शॉक) विश्लेषण किया गया है। तदनुसार, विभिन्न दर झटकों के लिए जोखिम पर अर्जन (ईएआर) ब्याज दर में प्रतिकूल घट बढ के कारण बैंक के निवल ब्याज आय (एनआईआई) पर प्रभाव के निर्धारण के लिए किया गया है।

जोखिम पर अर्जन : तालिका 31.03.2016 को एनआईआई पर ब्याज दर में 0.50% प्रतिकूल परिवर्तन के प्रभाव को दर्शाती है :

ब्याज दर में बदलाव	1 वर्ष के लिए ब्याज की दर में प्रतिकूल परिवर्तन के कारण एनआईआई पर अनुमानित प्रभाव
50 बीपीएस	₹. 507.30 करोड़

इक्विटी का आर्थिक मूल्य : तालिका 31.03.2016 को बैंकिंग बुक पर 200 बीपीएस के स्वीकृत दर झटके पर इक्विटी के आर्थिक मूल्य पर प्रभाव को दर्शाती है :

इक्विटी के आर्थिक मूल्य में बदलाव	200 बीपीएस
	₹. 3409.50 करोड़

10.2.2 आर्थिक मूल्य दृष्टिकोण

आर्थिक मूल्य अर्थात् आर्थिक मूल्य पर ब्याज दर में 200 बीपीएस की ब्याजदर में परिवर्तन के कारण पूंजीगत निधि पर होने वाले प्रभाव का अवधि अंतर पद्धति के माध्यम से नियमित अंतराल पर मूल्यांकन किया जाता है। यह आस्तियों एवं देयताओं के आंतरिक मूल्यों का निर्धारण करता है जिसके परिणामस्वरूप संविदा दर और बाजार दर के साथ-साथ बैंक की आस्तियों और देयताओं की प्रोफाइल में बैंकिंग अंतर्दृष्टि में सुधार आता है। परिसंपत्ति एवं देयताओं के शुद्ध अवधि अंतर के लिए सीमा की विवेकपूर्ण शैली निर्धारित की गई है और नियमित अंतराल पर इसे मॉनिटर किया जाता है।

perspective, Traditional Gap Analysis (TGA) and for economic value perspective, Duration Gap Analysis (DGA) is carried out to assess the interest rate risk at quarterly intervals on both trading book and banking book for domestic and overseas operations, as per RBI guidelines. As per ALM Policy, prudential limits have been fixed for impact on Net Interest Income (NII), Net Interest Margin (NIM), Duration gap and Market Value of Equity for the bank. Moreover, behavioral studies are also being done for assessing and apportioning volatile and core portion of various non-maturity products of both assets and liabilities.

Earning Approach

Since, in case of banks, interest income comprises major part of the income, a standardized rate shock analysis for upward or downward rate movement on the Gap statement is done. Accordingly, Earning at Risk (EaR) for different rate shocks is done to assess the impact on Net Interest Income (NII) of the bank due to adverse movement of rate of interest.

Earning at Risk: The table reveals the impact of 0.50% adverse change in interest rate on NII as at 31.03.2016.

Change in interest rate	Estimated impact on NII due to adverse change in rate of interest up to 1 year
50 bps	Rs. 507.30 cr.

Economic Value of Equity: The table reveals the impact on Economic Value of Equity for an assumed rate shock of 200 bps on the banking book as at 31.03.2016.

Change in Economic value of Equity	200 bps
	Rs. 3409.50 cr.

10.2 Economic Value Approach

The economic value approach involves analyzing the impact on the capital funds due to change in interest rate by 200 bps using Duration gap Approach. It assesses the intrinsic values of assets and liabilities from time to time thereby improving banks insight into the profile of assets and liabilities vis-a-vis contractual rate and market rate. As a prudential measure, a limit has been fixed for net duration gap of the assets and liabilities and the same is monitored at regular interval.

31.03.2016 को समाप्त वर्ष के लिए बेसल III फ्रेमवर्क

के अंतर्गत स्तम्भ 3 प्रकटीकरण

टेबल - डीएफ 1: प्रयोग की संभावना

(i) गुणात्मक प्रकटीकरण :

समूह में शीर्ष बैंक

पंजाब नेशनल बैंक (इसके बाद इसे बैंक कहा जाएगा) उस समूह में शीर्ष बैंक है जिस पर संशोधित पूंजी पर्याप्तता फ्रेमवर्क लागू होते हैं। बैंक की 4 घरेलू और 3 अंतर्राष्ट्रीय अनुषंगियां हैं जो भारतीय रिजर्व बैंक (भारि.बैंक) दिशा-निर्देशों के अनुरूप समेकित वित्तीय विवरणों (सीएफएस) के संदर्भ में समूह का गठन करती हैं। बैंक वर्तमान में बीमा गतिविधियों में सीधे तौर पर संलिप्त नहीं है तथापि, बैंक ने बीमा कार्य कर रही निम्नलिखित अनुषंगियों में शेयरपूँजी में निवेश किया है :

क्र. सं.	कम्पनी का नाम	किस देश में बनी	स्थिति	स्वामित्व का अनुपात
1.	पीएनबी इश्योरेंस ब्रोकिंग प्रा.लि*	भारत	अनुषंगी	81%
2.	पीएनबी मैटलाईफ इंडिया इश्योरेंस कम्पनी लि.	भारत	एसोसिएट	30%

* कम्पनी गैर कार्यात्मक है और कंपनी के समापन के लिए कदम उठाए जा रहे हैं क्योंकि लाइसेंस 14.02.2011 को पहले ही वापस किया जा चुका है ।

क. समेकन के लिए समूह संस्थाओं की सूची

- (i) समेकन की लेखांकन संभावना के अंतर्गत समेकन के लिए नीचे उल्लेख की गई सभी समूह संस्थाएं आती हैं।
- (ii) बीमा अनुषंगियों को छोड़कर सभी समूह संस्थाओं का समेकन विनियामक दायरे के अंतर्गत ऊपर बताए अनुसार किया जाता है । समेकन की विनियामक संभावना का तात्पर्य समेकन इस प्रकार करना है कि जिसके परिणामस्वरूप नीचे दी गयी समूह संस्थाओं को समूह के समेकित जोखिम भार आस्तियों की गणना के लिए शामिल किया जाए।

Pillar 3 Disclosures under Basel III Framework

For the Year ended 31.03.2016

Table DF-1: Scope of Application

(i) Qualitative Disclosures:

Top bank in the group

Punjab National Bank (herein after referred to as the 'Bank') is the top bank in the group to which the Capital Adequacy Framework under Basel III applies. The bank has four domestic and two International subsidiaries which together constitute the Group in the context of Consolidated Financial Statements (CFS) in line with the Reserve Bank of India (RBI) guidelines. The Bank is not directly involved in insurance activity. However, Bank has invested in the share capital in the following insurance related subsidiaries/Associates.

S. No.	Name of the company	Country of Incorporation	Status	Proportion of ownership
1.	PNB Insurance Broking Pvt. Ltd.*	India	Subsidiary	81%
2.	PNB Metlife India Insurance Company Ltd	India	Associate	30%

*The company is non functional and steps are being taken for winding up of the company as the license has already been surrendered on 14.02.2011.

a. List of group entities considered for consolidation

- (i) All the group entities as mentioned below are considered for consolidation under accounting scope of consolidation.
- (ii) All the group entities except insurance subsidiaries as above are considered for consolidation under regulatory scope of Consolidation. Regulatory scope of consolidation refers to consolidation in such a way as to result in the assets of the underlying group entities being included in the calculation of consolidated risk- weighted assets of the group.

संस्था का नाम और निगमन का देश	क्या संस्था समेकन के लेखांकन दायरे के अंतर्गत शामिल की गई है (हां/नहीं)	समेकन की विधि	क्या संस्था समेकन के विनियामक दायरे के अंतर्गत शामिल की गई है (हां/नहीं)	समेकन की विधि	समेकन की विधि में अंतर के कारण	समेकन के दायरे में से एक के अंतर्गत समेकन के कारण
पीएनबी गिल्टस लिमिटेड (भारत)	हां	एएस 21 के अनुसार समेकित वित्तीय विवरण	हां	एएस 21 के अनुसार समेकित वित्तीय विवरण	लागू नहीं	लागू नहीं
पीएनबी हाउसिंग फाइनेंस लिमिटेड (भारत)	हां	एएस 21 के अनुसार समेकित वित्तीय विवरण	हां	एएस 21 के अनुसार समेकित वित्तीय विवरण	लागू नहीं	लागू नहीं
पीएनबी इनवेस्टमेंट सर्विसेज लिमिटेड (भारत)	हां	एएस 21 के अनुसार समेकित वित्तीय विवरण	हां	एएस 21 के अनुसार समेकित वित्तीय विवरण	लागू नहीं	लागू नहीं
पीएनबी बीमा ब्रोकिंग प्रा. लि. (भारत)	हां	एएस 21 के अनुसार समेकित वित्तीय विवरण	नहीं	लागू नहीं	लागू नहीं	पीएनबी बीमा ब्रोकिंग प्रा.लि. एक बीमा अनुषंगी है
पंजाब नेशनल बैंक (इंटरनेशनल) लिमिटेड (यूके)	हां	एएस 21 के अनुसार समेकित वित्तीय विवरण	हां	एएस 21 के अनुसार समेकित वित्तीय विवरण	लागू नहीं	लागू नहीं
ड्रक पीएनबी बैंक लि. (भूटान)	हां	एएस 21 के अनुसार समेकित वित्तीय विवरण	हां	एएस 21 के अनुसार समेकित वित्तीय विवरण	लागू नहीं	लागू नहीं

ख. समेकन के लिए विनियामक दायरे के अंतर्गत न आने वाली समूह संस्थाओं की सूची

मिलियन में

संस्था का नाम और निगमन का देश	संस्था की मुख्य गतिविधि	कुल तुलन पत्र इक्विटी (जैसाकि विधिक संस्था के लेखांकन तुलन पत्र में बताया गया है)	कुल इक्विटी में बैंक की प्रतिशत धारिता	संस्था की पूंजी लिखतों में बैंक के निवेशों का विनियामक ट्रीटमेंट	कुल तुलन पत्र आस्तियां (जैसाकि विधिक संस्था के लेखांकन तुलन पत्र में बताया गया है)
@ पीएनबी बीमा ब्रोकिंग प्रा. लि. (भारत)	वर्तमान में गैर कार्यात्मक	263.50	81	एएस - 21 के अनुसार	263.54

@ पीएनबी इश्योरेन्स ब्रोकिंग प्रा. लि. (इंडिया) को “प्रत्यक्ष दलाली” गतिविधि करने के लिए बीमा विनियामक एवं विकास प्राधिकरण (आईआरडीए) द्वारा लाइसेंस दिया गया था। यह एक दिखावटी कम्पनी है और इसने अपना ब्रोकिंग लाइसेंस आईआरडीए को सौंप दिया है। कम्पनी के समापन के लिए कदम उठाये जा रहे हैं।

(ii) मात्रात्मक प्रकटीकरण

ग. समेकन के विनियामक दायरे के अंतर्गत आने वाली समूह संस्थाएं

मिलियन में

संस्था का नाम और निगमन का देश	संस्था की मुख्य गतिविधि	31 मार्च, 2016 को कुल तुलन पत्र इक्विटी (लेखांकन तुलन पत्र के अनुसार)	31 मार्च, 2016 को कुल तुलन पत्र आस्तियां (लेखांकन तुलन पत्र के अनुसार)
पीएनबी गिल्टस लिमिटेड (भारत)	सरकारी प्रतिभूतियों ट्रेजरी बिलों और गैर एसएलआर निवेशों में ट्रेडिंग	7555.36	57973.81
पीएनबी हाउसिंग फाइनेंस लिमिटेड (भारत)	मकानों की खरीद, निर्माण और अद्यतीकरण के लिए आवास ऋण प्रदान करना	21516.19	296709.47
पीएनबी इनवेस्टमेंट सर्विसेज लिमिटेड (भारत)	मर्चेन्ट बैंकिंग, परियोजना मूल्यांकन, ऋण सिन्डीकेशन	400.91	435.51
पंजाब नेशनल बैंक (इंटरनेशनल) लिमिटेड (यूके)	बैंकिंग	10139.75	120157.76
ड्रक पीएनबी बैंक लि. (भूटान)	बैंकिंग	991.39	20413.06

Name of the entity & Country of incorporation	Whether the entity is included under accounting scope of consolidation (Yes/No)	Method of consolidation	Whether the entity is included under regulatory scope of consolidation (Yes/No)	Method of consolidation	Reasons for difference in the method of consolidation	Reasons for consolidation under only one of the scopes of consolidation
PNB Gilts Ltd. (India)	Yes	Consolidated in accordance with AS-21, Consolidated Financial Statements	Yes	Consolidated in accordance with AS-21, Consolidated Financial Statements	Not applicable	Not applicable
PNB Housing Finance Ltd. (India)	Yes	Consolidated in accordance with AS-21, Consolidated Financial Statements	Yes	Consolidated in accordance with AS-21, Consolidated Financial Statements	Not applicable	Not applicable
PNB Investment Services Ltd. (India)	Yes	Consolidated in accordance with AS-21, Consolidated Financial Statements	Yes	Consolidated in accordance with AS-21, Consolidated Financial Statements	Not applicable	Not applicable
PNB Insurance Broking Pvt. Ltd. (India)	Yes	Consolidated in accordance with AS-21, Consolidated Financial Statements	No	Not applicable	Not applicable	PNB Insurance Broking Pvt. Ltd. is an Insurance Subsidiary.
Punjab National Bank (International) Ltd. (U.K.)	Yes	Consolidated in accordance with AS-21, Consolidated Financial Statements	Yes	Consolidated in accordance with AS-21, Consolidated Financial Statements	Not applicable	Not applicable
Druk PNB Bank Ltd (Bhutan)	Yes	Consolidated in accordance with AS-21, Consolidated Financial Statements	Yes	Consolidated in accordance with AS-21, Consolidated Financial Statements	Not applicable	Not applicable

b. List of group entities not considered for consolidation under regulatory scope of consolidation.

in millions

Name of the entity & Country of Incorporation	Principle activity of the entity	Total balance sheet equity (as stated in the accounting balance sheet of the legal entity)	% of bank's Holding in the total equity	Regulatory treatment of bank's investments in the capital instruments of the entity	Total balance sheet assets (as stated in the accounting balance sheet of the legal entity)
@PNB Insurance Broking Pvt. Ltd. (India)	Non functional at present.	263.50	81	In accordance with AS-21	263.54

@PNB Insurance Broking Pvt. Ltd. (India) was licensed by Insurance Regulatory & Development Authority (IRDA) to carry out "Direct Broker" activity. It is a shell company and has surrendered the broking license to IRDA. Steps are being taken for winding up of the company.

(ii) Quantitative Disclosures:

c. Group entities considered for regulatory scope of consolidation.

in millions

Name of the entity & Country of incorporation	Principle activity of the entity	Total balance sheet equity as on 31st March 2016 (As per accounting balance sheet)	Total balance sheet Assets as on 31st March 2016 (As per accounting balance sheet)
PNB Gilts Ltd. (India)	Trading in Govt. Securities Treasury Bills and Non SLR Investments	7555.36	57973.81
PNB Housing Finance Ltd. (India)	Providing Housing Loans for purchase, construction and upgradation of houses	21516.19	296709.47
PNB Investment Services Ltd. (India)	Merchant banking, Project appraisal, Loan syndication	400.91	435.51
PNB (International) Ltd. (U.K.)	Banking	10139.75	120157.76
Druk PNB Bank Ltd. (Bhutan)	Banking	991.39	20413.06



घ. अनुषंगियों में पूंजी की कमी

31 मार्च, 2016 को बैंक की अनुषंगियों की पूंजी में कोई कमी नहीं है।

ड. बैंक की बीमा संस्थाएं जिनमें जोखिम भार है, उनमें बैंक के कुल हित की सकल राशि (उदाहरणार्थ वर्तमान बही मूल्य)

मिलियन में

संस्था का नाम/ निगमन का देश	संस्था की मुख्य गतिविधि	31 मार्च, 2016 को कुल तुलन पत्र इक्विटी (जैसाकि विधिक संस्था के लेखांकन तुलन पत्र में बताया गया है)	कुल इक्विटी/ वोटिंग शक्ति के अनुपात में बैंक की प्रतिशत धारिता	जोखिम भार विधि बनाम पूर्ण कटौती विधि का प्रयोग करते हुए विनियामक पूंजी पर मात्रात्मक प्रभाव
पीएनबी इंश्योरेंस ब्रोकिंग प्रा.लि (इंडिया)	शून्य	263.50	81%	कोई जोखिम भार नहीं क्योंकि कम्पनी गैर कार्यात्मक है
पीएनबी मैटलाइफ इंडिया इंश्योरेंस कम्पनी लि (भारत)	इंश्योरेंस मैनुफैक्चरिंग	21700.09	30%	निवेश मूल्य तक जोखिम प्रभार

च. बैंकिंग समूह के अंदर निधियों के अंतरण या विनियामक पूंजी पर प्रतिबंध या बाधा भारतीय रिजर्व बैंक द्वारा शासित है।

टेबल डीएफ-2 : पूंजी पर्याप्तता

(ए)

(i) गुणात्मक प्रकटीकरण

1. पूंजी पर्याप्तता

बैंक समग्र जोखिम प्रबन्धन नीति में विश्वास रखता है और जोखिम के प्रति समग्र दृष्टिकोण रखते हुए बाध्यताधारी से सम्बद्ध विशेष जोखिमों, जोखिम में होने वाले उतार चढ़ाव के बीच में परस्पर सम्बन्ध और नियंत्रित परिचालक जोखिम वातावरण के भीतर तदानुरूप विवरणियों और कारोबार के विभिन्न उद्देश्यों की उपलब्धियों के विशिष्ट जोखिम लक्षणों को उचित महत्व देते हुए जोखिम को सहन करना उचित माना जाता है। बैंक का यह विश्वास है कि सर्वोच्च/ वरिष्ठ प्रबन्धन के दायित्वों में जोखिम प्रबन्धन का प्रमुख स्थान है। निदेशक मण्डल व्यापक रूप से जोखिम प्रबन्धन नीतियों पर फैसला लेता है और जोखिम प्रबन्धन दर्शन व नीति, ऋण प्रबन्धन व जोखिम प्रबन्धन नीति, निवेश नीति, आस्ति देयता प्रबन्धन नीति, परिचालनगत जोखिम प्रबन्धन नीति, आन्तरिक पूंजी पर्याप्तता निर्धारण प्रक्रिया नीति (आई सी ए ए पी), ऋण जोखिम न्यूनीकरण व सम्पाश्रिर्वक प्रबन्धन नीति, दबाव जाँच नीति तथा कारोबार प्रकृति/ गतिविधियों की रूपरेखा का अनुमोदित करता है जिनमें बैंक के विभिन्न जोखिमों के सम्बन्ध में समेकित प्रबन्धन के लिए दिशानिर्देश तथा कार्य नीतियाँ तय होती हैं। इन नीतियों में अन्य बातों के साथ साथ इस बात का भी उल्लेख होता है कि शुरुआत कहाँ से की जायेगी, खतरा कहाँ

d. Capital deficiency in subsidiaries

There is no capital deficiency in the subsidiaries of the Bank as on 31st March 2016.

e. The aggregate amounts (e.g. current book value) of the bank's total interests in insurance entities, which are risk-weighted:

in millions

Name of the insurance entities / country of incorporation	Principle activity of the entity	Total balance sheet equity (as per accounting balance sheet of the legal entity) as on 31st March, 2016	% of bank's Holding in the Total equity / Proportion of voting power	Quantitative Impact on regulatory capital of using risk weighting method versus using the full deduction method
PNB Insurance Broking Pvt Ltd. (India)	NIL	263.50	81%	No risk weight as company is non functional
PNB Metlife India Insurance Company Ltd (India)	Insurance Manufacturing	21700.09	30%	Risk weight up to the value of investment

f. Any restrictions or impediments on transfer of funds or regulatory capital within the banking group is as governed by RBI.

Table DF-2: Capital Adequacy

(a)

(i) Qualitative Disclosures:

1. Capital Adequacy

The bank believes in the policy of total risk management. The bank views the risk management function as a holistic approach whereby risk retention is considered appropriate after giving due consideration to factors such as specific risk characteristics of obligor, interrelationship between risk variables and corresponding return and achievement of various business objectives within the controlled operational risk environment. Bank believes that risk management is one of the foremost responsibilities of top/ senior management. The Board of Directors decides the overall risk management policies and approves the Risk Management Philosophy & Policy, Credit Management & Risk policy, Investment policy, ALM policy, Operational Risk Management policy, Policy for Internal Capital Adequacy Assessment Process (ICAAP), Credit Risk Mitigation & Collateral Management Policy, Stress Testing Policy and Policy for Mapping Business Lines/ Activities, containing the direction and strategies for integrated management of the various risk exposures of the Bank. These policies, inter alia, contain various trigger levels, exposure levels,

है और किन बातों पर जोर दिया जायेगा।

निदेशक मंडल द्वारा निदेशक मंडल स्तर की उप समिति बनाई गयी है जिसका नाम है जोखिम प्रबन्धन समिति। मोटे तौर पर इस समिति का दायित्व है जोखिम प्रबन्धन के कार्य करना तथा यह ऋण जोखिम प्रबन्धन समिति (सी आर एम सी), आस्ति देयता समिति (ए एल सी) एवं परिचालनगत जोखिम प्रबन्धन समिति (ओ आर एम सी) के कार्यों का सर्वेक्षण करती है। जोखिम प्रबन्धन समिति की तिमाही में कम से कम एक बैठक होती है। बैंक यह समझता है कि संगठन के प्रभावी तथा कुशल ढंग से कार्य करने के लिए जोखिम प्रबन्धन एक अनिवार्यता है।

2.1 ऋण जोखिम प्रबन्धन

2.1.1 अध्यक्ष एवं प्रबन्ध निदेशक की अध्यक्षता में गठित ऋण जोखिम प्रबन्धन समिति ऋण जोखिम के लिए कार्य करने वाली सर्वोच्च समिति है। यह समिति निदेशक मण्डल द्वारा निर्धारित समग्र मात्रात्मक और विवेकपूर्ण सीमा के भीतर ऋण के प्रबन्धन और नियंत्रण के लिए आवश्यक निर्णय लेने पर विचार करती है और ऐसे निर्णय लेती है। इस समिति को ऋण प्रस्तावों के प्रस्तुतिकरण के मानकों की नीतियों के अनुमोदन, बाजार के परिदृश्य में परिवर्तन अथवा फीडबैक के आधार पर विभिन्न माडलों में जरूरी सुधार, ऋण जोखिम प्रबन्धन नीति/ भारतीय रिजर्व बैंक के मार्गनिर्देशों की अपेक्षाओं के पालन के लिए अथवा ऋण जोखिम प्रबन्धन के लिए अन्यथा आवश्यक किसी अन्य कार्य सम्बन्धी नीतियों के अनुमोदन का काम सौंपा गया है।

2.1.2 मजबूत जोखिम प्रबन्धन ढांचा प्रदान करने के लिए बनाई गई बैंक की ऋण प्रबन्धन एवं जोखिम नीति का उद्देश्य है बैंक की मजबूत ऋण जोखिम प्रबन्धन प्रणाली के कार्यान्वयन हेतु एक मूलभूत ढांचा प्रदान करना। यह नीति ऋण जोखिम, प्राप्त किये जाने वाले लक्ष्यों, वर्तमान प्रथाओं और भावी नीतियों जैसे अनेक कार्यक्षेत्रों के संबंध में कार्य करती है। इसलिए हमारी ऋण नीति ऋण-जोखिम प्रबन्धन के प्रति अल्पावधि कार्यान्वयन तथा दीर्घावधि दृष्टिकोण दोनों को ही स्वीकार करती है। बैंक की नीति में जोखिम की पहचान करना, जोखिम की मात्रा का पता लगाना, जोखिम के स्तर को तय करने की तकनीक, रिपोर्टिंग व जोखिम नियंत्रण पद्धतियाँ/ उन्हें कम करने के तरीके, प्रलेखीकरण की प्रथाएं एवं समस्यामूलक ऋणों से निपटने के तरीके निहित हैं।

प्रधान कार्यालय में महाप्रबन्धक और उससे ऊपर/फील्ड में आंचलिक प्रबंधक और मंडल प्रमुख की शक्तियों के अंतर्गत आने वाले सभी ऋण प्रस्तावों पर ऋण अनुमोदन समिति (सीएसी) द्वारा विचार किया जाता है।

2.1.3 बैंक ने व्यापक जोखिम रेटिंग प्रणाली विकसित की है जो अन्य पक्षों के विविध जोखिम घटकों द्वारा सतत दृष्टि से ऋण सम्बन्धी निर्णय लेने में एकल बिन्दु सूचक के रूप में कार्य करती है। जोखिम रेटिंग प्रणाली व्यवस्थित ढंग से तैयार की गई है जो ऋणकर्ता का वैशिष्ट्य, उद्योगपरक वैशिष्ट्य आदि जैसे विभिन्न घटकों की जानकारी देती है। रुपये 50 लाख से अधिक की कुल सीमा वाले ऋण खातों पर जोखिम रेटिंग प्रणाली लागू की जाती है। बैंक अपने रेटिंग मॉडलों की वैधता की समय समय पर जाँच करता रहता है और उनकी मजबूती की जाँच करने के लिए माइग्रेशन और चूक दर का विश्लेषण भी करता रहता है।

छोटे ऋणों और खुदरा अग्रिमों के लिए अंक देने के मॉडल अपनाए जाते हैं जिनमें ऋण “मंजूर/नामंजूर” करने के निर्णय प्राप्त अंकों पर आधारित होते हैं। खुदरा ऋणों के सभी आवेदनों का मूल्यांकन अनिवार्यतः अंक प्रणाली की प्रक्रिया से किया जाता है। छोटे एवं मध्यम उद्यम श्रेणी के शेष क्षेत्र अर्थात् फार्म क्षेत्र के लिए अंक पद्धति

thrust areas etc.

The bank has constituted a Board level subcommittee namely Risk Management Committee (RMC). The committee has the overall responsibility of risk management functions and oversees the function of Credit Risk Management Committee (CRMC), Asset Liability Committee (ALCO) and Operational Risk Management Committee (ORMC). The meeting of RMC is held at least once in a quarter. The bank recognizes that the management of risk is integral to the effective and efficient management of the organization.

2.1. Credit Risk Management

2.1.1 Credit Risk Management Committee (CRMC) headed by MD & CEO is the top-level functional committee for Credit risk. The committee considers and takes decisions necessary to manage and control credit risk within overall quantitative prudential limit set up by Board. The committee is entrusted with the job of approval of policies on standards for presentation of credit proposal, fine-tuning required in various models based on feedbacks or change in market scenario, approval of any other action necessary to comply with requirements set forth in Credit Risk Management Policy/ RBI guidelines or otherwise required for managing credit risk.

2.1.2 In order to provide a robust risk management structure, the Credit Management and Risk policy of the bank aims to provide a basic framework for implementation of sound credit risk management system in the bank. It deals with various areas of credit risk, goals to be achieved, current practices and future strategies. As such, the credit policy deals with short term implementation as well as long term approach to credit risk management. The policy of the bank embodies in itself the areas of risk identification, risk measurement, risk grading techniques, reporting and risk control systems / mitigation techniques, documentation practice and the system for management of problem loans.

All loan proposals falling under the powers of GM & above at HO/ Zonal Manager and Circle Head at field are considered by Credit Approval Committee (CAC).

2.1.3 Bank has developed comprehensive risk rating system that serves as a single point indicator of diverse risk factors of counterparty and for taking credit decisions in a consistent manner. The risk rating system is drawn up in a structured manner, incorporating different factors such as borrower's specific characteristics, industry specific characteristics etc. Risk rating system is being applied to the loan accounts with total limits above Rs.50 lac. Bank is undertaking periodic validation exercise of its rating models and also conducting migration and default rate analysis to test robustness of its rating models.

Small & Medium Enterprise (SME) and Retail advances are subjected to Scoring models which support “Accept/ Reject” decisions based on the scores obtained. All SME and Retail loan applications are necessarily to be evaluated under score card system. Scoring model for

विकसित की गई है और उसका कार्यान्वयन प्रगति पर है। बैंक की यह योजना है कि जिन ऋण खातों का मूल्यांकन किया जाना है उनमें से प्रत्येक ऋण खाते को जोखिम मूल्यांकन/ अंक देने की प्रक्रिया से गुजरना पड़े।

आंकड़ों के सम्बन्ध में प्रौद्योगिकी तथा जोखिम प्रबन्धन के लिए विश्लेषण की जरूरत को समझते हुए बैंक ने इन दोनों प्रणालियों को केन्द्रीय सर्वर नेटवर्क पर डाल दिया है। इन सभी मॉडलों को प्रयोक्ताओं द्वारा बैंक के किसी भी कार्यालय से ऑन-लाइन प्रयोग किया जा सकता है।

ऋण खातों के स्वास्थ्य की समय समय पर मॉनिटरिंग के लिए बैंक ने ऋण हानियों की रोकथाम/ उन्हें न्यूनतम रखने के दृष्टिगत शीघ्र चेतावनी संकेतों का पता लगाने के लिए निवारक मॉनिटरिंग प्रणाली (पीएमएस) नामक व्यवस्था को लागू किया है ताकि ऋण हानियों को कम से कम रखा जा सके/ घटाया जा सके।

- 2.1.4** बैंक उद्योगवार डाटावेयर हाउस भी कार्यान्वित करने जा रहा है ताकि विश्वसनीय तथा सही पारम्परिक डाटाबेस की अपेक्षाओं को पूरा किया जा सके और जोखिम प्रबन्धन समाधान/तकनीकों को बारिकी से लागू किया जा सके और जोखिम घटकों का अनुमान लगाने (चूक की संभावना) एल जी डी (क्षति दात्री चूक), ई ए डी (चूक संभावित खातों) और विभिन्न ऋणों के सम्बन्ध में जोखिमों की मात्रा का पता लगाने के अनुमानों के लिए भी खाका विकसित करने के साथ-साथ केन्द्रीभूत जोखिम के लिए भी खाका तैयार कर रहा है।
- 2.1.5** ऋण जोखिम प्रबन्धन के अंग के रूप में ही बैंक ने एक सुपरिभाषित ऋण समीक्षा तंत्र (एल आर एम) बनाया है। इससे ऋण प्रशासन में गुणात्मक सुधार लाने में मदद मिलती है। ऋण समीक्षा तंत्र के कार्यान्वयन के एक स्वतंत्र प्रभाग बनाया गया है जिसका नाम है ऋण लेखा परीक्षा व समीक्षा प्रभाग।
- 2.1.6** जोखिम की रेटिंग और जांच प्रक्रिया का कार्य ऋण मूल्यांकन से भिन्न रूप से किया जाता है ताकि उसकी विश्वसनीयता और स्वतंत्रता बनी रह सके। आस्तियों आदि की गुणवत्ता का मिश्रित विश्लेषण करने के लिए तिमाही आधार पर ऋण आस्तियों की रेटिंग श्रेणीवार पोर्टफोलियों की समीक्षा की जाती है।
- 2.1.7** हालांकि बैंक ने ऋण जोखिम के सम्बन्ध में एक मानक दृष्टिकोण अपनाया हुआ है तथापि आन्तरिक रेटिंग आधारित दृष्टिकोण को अपनाना भी जारी रखा जाएगा। बैंक ने 31.03.2013 से सामान्तर आधार पर आन्तरिक रेटिंग आधारित दृष्टिकोण (एफआईआरबी) को अपनाने हेतु भा.रि.बैंक से अनुमोदन प्राप्त किया है। आगे, बैंक ने आरबीआई के समक्ष क्रेडिट जोखिम के लिए एडवांस आन्तरिक रेटिंग आधारित (एआईआरबी) के क्रियान्वयन हेतु इन्टेशन का नोटिस प्रस्तुत किया है।

आईआरबी दृष्टिकोण के क्रियान्वयन के लिए मुख्य पहलें निम्नलिखित हैं:-

- कॉर्पोरेट एसेट क्लास के लिए बैंक ने मंडलवार डिफॉल्ट दरों अर्थात् अधिकतम संभावना अनुमानक (एमएलई) का उपयोग करते हुए बड़े और मध्यम कॉर्पोरेट उधारकर्ता पर ऐसे आधारित अनुमान लगाया है। रिटेल एसेट क्लास के लिए घातीय समरेखा तकनीक के द्वारा चिन्हित सजातीय पूल हेतु पीडी की गणना की जाती है।
- कॉर्पोरेट आस्ति वर्ग के लिए वर्कआउट विधि का प्रयोग करके एलजीडी (लॉस गिवन डिफॉल्ट) के साथ-साथ रिटेल आस्ति वर्ग के प्रत्येक होमोजिनियस पूल के लिए मूल्यों की गणना की गई है।

Farm sector has been developed and implementation process is under progress. The bank plans to cover each borrowal account to be evaluated under risk rating/ score framework.

Recognizing the need of technology platform in data handling and analytics for risk management, the bank has placed rating/ scoring systems at central server network. All these models can be accessed by the users 'on line' through any office of the bank.

For monitoring the health of borrowal accounts at regular intervals, bank has put in place a tool called Preventive Monitoring System (PMS) for detection of early warning signals with a view to prevent/minimize the loan losses.

- 2.1.4** Bank is in the process of implementing enterprise-wide data warehouse (EDW) project, to cater to the requirement for the reliable and accurate historical data base and to implement the sophisticated risk management solutions/ techniques and the tools for estimating risk components {PD (Probability of Default), LGD (Loss Given Default), EAD (Exposure at Default)} and quantification of the risks in the individual exposures to assess risk contribution by individual accounts in total portfolio and identifying buckets of risk concentrations.
- 2.1.5** As an integral part of Risk Management System, bank has put in place a well-defined Loan Review Mechanism (LRM). This helps bring about qualitative improvements in credit administration. A separate Division known as Credit Audit & Review Division has been formed to ensure LRM implementation.
- 2.1.6** The risk rating and vetting process is done independent of credit appraisal function to ensure its integrity and independency. The rating category wise portfolio of loan assets is reviewed on quarterly basis to analyze mix of quality of assets etc.
- 2.1.7** Though the bank has implemented the Standardized Approach of credit risk, yet the bank shall continue its journey towards adopting Internal Rating Based Approaches (IRB). Bank has received approval from RBI for adoption of Foundation Internal Rating Based Approach (FIRB) on parallel run basis w.e.f. 31.03.2013. Further, bank has placed notice of intention to RBI for implementing Advanced Internal Rating Based (AIRB) approach for credit risk.

Major initiatives taken for implementation of IRB approach are as under:

- For corporate assets class, bank has estimated PD based upon model wise default rates viz. Large Corporate and Mid Corporate borrowers using Maximum likelihood estimator (MLE). For retail asset class, PD is computed for identified homogeneous pool by using exponential smoothing technique.
- LGD (Loss Given Default) values have been calculated by using workout method for Corporate Asset Class as well as for each homogenous pool of Retail Asset Class.

- बैंक ने उधारकर्ताओं की एलजीडी रेटिंग ग्रेड निकालने के लिए एक तंत्र उपलब्ध कराया है। एलजीडी रेटिंग के लिए पात्र प्रतिभूतियों की पहचान सुविधावार की जाती है और खाते में कुल अनुमानित हानि प्रतिशत की संभावना विभिन्न प्रकार की संपाशिवकों हेतु निर्धारित सुपरवाइजरी एलजीडी प्रतिशत का प्रयोग करके की जाती है।
- कारपोरेट आस्ति वर्ग के अंतर्गत विभिन्न सुविधाओं के लिए प्रभावशाली परिपक्वता की गणना भी आरबीआई दिशा निर्देशों के अनुसार की गई है।
- आंतरिक रेटिंग ग्रेडों के साथ बाह्य रेटिंग एजेंसियों के ग्रेडों की मैपिंग : बैंक ने अपने आंतरिक रेटिंग ग्रेड को आंतरिक रेटिंग एजेंसियों के ग्रेड के साथ मैप किया है। इस अभ्यास से अप्रत्याशित हानि और पीडी अनुमान की गणना में सहायता मिलेगी।
- संचयी डिफाल्ट दरों की बेंचमार्किंग : आंतरिक रेटिंग ग्रेड के बेंचमार्क मूल्यों की गणना के आंतरिक रेटिंग ग्रेड के प्रकाशित डिफाल्ट डाटा के आधार पर की जाती है। बेंचमार्क मूल्य आंतरिक रेटिंग ग्रेडों बाह्य एजेंसियों की डिफाल्ट दरों और पीडी वैधता के लिए प्रयोग किये जाएंगे।
- बैंक ने कारपोरेट आस्ति वर्ग के अंतर्गत आने वाले विशिष्ट ऋण (एसएल) एक्सपोजर के अधीन सुपरवाइजरी स्लाटिंग मानदंड दृष्टिकोण अपनाया है।
- बैंक ने व्यापक ऋण जोखिम कम करने और संपाशिवक प्रबंधन नीति उपलब्ध कराई है जो सुनिश्चित करती है कि एफआईआरबी दृष्टिकोण की अपेक्षाएं निरंतर आधार पर पूरी की जाती हैं।

2.2 बाजार जोखिम एवं तरलता जोखिम

निवेश नीति का उद्देश्य विभिन्न जोखिम प्रबंधन उपायों के व्यापक उपयोग से कोष परिचालन से जुड़े जोखिमों का मूल्यांकन एवं उन्हें न्यूनतम बनाना है। मुख्यतः यह प्रक्रियागत जोखिम, ऋण जोखिम, बाजार जोखिम, संचालन जोखिम तथा कोष परिचालन में तरलता जोखिम के प्रबंधन हेतु नीतिगत उपायों को आत्मसात करता है।

- 2.2.1 कोष के विभिन्न उत्पादों तथा इसकी व्यावसायिक गतिविधियों से व्युत्पन्न बाजार जोखिम के लिए, बैंक विनियामक/आन्तरिक सीमाओं का निर्धारण और इनकी अनुपालना सुनिश्चित करता है। रेटिंग के उतार-चढ़ाव पर नियमित निगरानी रखी जाती है। काउंटर पार्ट, उद्योग तथा देशों के कार्यकलापों की सीमाओं को मॉनिटर किया जाता है तथा क्षति सीमाओं की रोक, ओवरनाइट लिमिट, डे-लाइट लिमिट, सम्यक अंतर लिमिट, एकल अंतर लिमिट, विदेशी विनिमय हेतु वैल्यू ऐट रिस्क (वीएआर), अंतःबैंक लेनदेन तथा निवेश सीमा आदि के माध्यम से जोखिमों को नियंत्रित किया जाता है।
- 2.2.2 बैंक के बाजार जोखिम प्रबंधन के लिए इसके पास कोष तथा आस्ति देयता प्रबंधन अर्थात् एएलएम के लिए पृथक-पृथक डैस्क से युक्त एक मिड ऑफिस स्थापित किया गया है।
- 2.2.3 आस्ति देयता प्रबंधन समिति बैंक का बाजार जोखिम प्रबंधन करने,

- Bank has also put in place a mechanism to arrive at the LGD rating grade apart from the default rating of a borrower. The securities eligible for LGD rating are identified facility wise and the total estimated loss percentage in the account is computed using supervisory LGD percentage prescribed for various types of collaterals and accordingly LGD rating grades are allotted.
- Effective Maturity for different facilities under Corporate Asset Class has also been calculated as per IRB guidelines.
- Mapping of internal grades with that of external rating agencies grades: Bank has mapped its internal rating grades with that of external rating agencies grades. This exercise will help in unexpected loss calculation and PD estimation.
- Benchmarking of Cumulative Default Rates: Benchmark values of cumulative default rates for internal rating grades have been calculated based on the published default data of external rating agencies. The benchmark values will be used for monitoring of cumulative default rates of internal rating grades and PD validation.
- Bank has adopted supervisory slotting criteria approach for calculation of capital under specialised lending (SL) exposure falling under corporate asset class.
- Bank has put in place a comprehensive "Credit Risk Mitigation & Collateral Management Policy", which ensures that requirements of FIRB approach are met on consistent basis.

2.2 Market Risk & Liquidity Risk

The investment policy covering various aspects of market risk attempts to assess and minimize risks inherent in treasury operations through various risk management tools. Broadly, it incorporates policy prescriptions for measuring, monitoring and managing systemic risk, credit risk, market risk, operational risk and liquidity risk in treasury operations.

- 2.2.1 Besides regulatory limits, the bank has put in place internal limits and ensures adherence thereof on continuous basis for managing market risk in trading book of the bank and its business operations. Bank has prescribed entry level barriers, exposure limits, stop loss limits, VaR limit, Duration limits and Risk Tolerance limit for trading book investments. Bank is keeping constant track on Migration of Credit Ratings of investment portfolio. Limits for exposures to Counter- Parties, Industry Segments and Countries are monitored. The risks under Forex operations are monitored and controlled through Stop Loss Limits, Overnight limit, Daylight limit, Aggregate Gap limit, Individual Gap limit, Value at Risk (VaR) limit, Inter-Bank dealing and investment limits etc.
- 2.2.2 For the Market Risk Management of the bank, Mid-Office with separate Desks for Treasury & Asset Liability Management (ALM) has been established.
- 2.2.3 Asset Liability Management Committee (ALCO) is primarily



तत्संबंधी प्रक्रियाओं, जोखिम प्रबन्धन, कार्यान्वयन विनियामकों द्वारा जारी मार्गदर्शी निर्देशों, विश्व भर में व्यवहृत उत्कृष्ट जोखिम प्रबन्धन, प्रथाओं तथा आंतरिक पैरामीटरों, प्रक्रियाओं, पध्दतियों/नीतियों के लिए उत्तरदायी है और जोखिम प्रबन्धन विवेकी सीमाओं का पालन करती है। आस्ति देयता प्रबन्धन समिति को खुदरा अग्रिमों और जमा उत्पादों के मूल्य तय करने तथा बीपीएलआर में संशोधन के सुझाव का कार्य सौंपा गया है।

- 2.2.4 जोखिम के विरुद्ध प्रतिरक्षा और / अथवा उसे कम करने के लिए नीति या कार्यनीति बनाने तथा उनकी प्रभावशीलता की जाँच करने के लिए आस्ति देयता प्रबन्धन समिति की बैठकों में विचार किया जाता है इस संबंध में आस्ति देयता प्रबन्धन समिति के विचारों और अनिवार्यता के आधार पर प्रतिरक्षा के बारे में कार्रवाई की गई है।
- 2.2.5 विभिन्न कालखंडों में अवशिष्ट परिपक्वता पर आधारित बेमेल परिपक्वता के लिए अंतर विश्लेषण के माध्यम से बैंक की तरलता जोखिम के मूल्यांकन के साथ-साथ विभिन्न तरलता अनुपातों को लिया जाता है तथा उनके लिए निर्धारित विवेकी सीमाओं के भीतर इनका प्रबन्धन किया जाता है। दबाव परीक्षण (स्ट्रेस टेस्टिंग), अनुकरण (सिम्युलेशन), संवेदी विश्लेषण इत्यादि जैसी अग्रिम तकनीकों के आधार पर नियमित अंतरालों से विश्लेषण किए जाते हैं ताकि विभिन्न तरलता परिदृश्यों के अन्तर्गत आकस्मिक निधियों की योजना तैयार की जा सके।
- 2.2.6 बेसल-III फ्रेमवर्क के अंतर्गत, आरबीआई ने चलनिधि कवरेज अनुपात बनाया है जो बैंक रिसाइलेन्स शॉर्ट अवधि को प्रोत्साहित करने के लिए चलनिधि रूकावट की संभाव्यता पर यह सुनिश्चित करता है कि उनके पास पर्याप्त हाई क्वालिटी लिक्विड एसिड (एचक्यूएलए) हैं तो तनावग्रस्त सिनारियों में 30 दिनों के लिए जीवित रखता है। एलसीआर की आवश्यकता 1 जनवरी, 2015 से नीचे दिए गए टाइम लाइन पर आधारित न्यूनतम आवश्यक स्तर के साथ बैंक पर बाईंडिंग बन गई है।

	1 जनवरी, 2015	1 जनवरी, 2016	1 जनवरी, 2017	1 जनवरी, 2018	1 जनवरी, 2019
न्यूनतम एलसीआर	60%	70%	80%	90%	100%

31.03.2016 को 70% की रेग्युलेटरी आवश्यकता के विरुद्ध बैंक 74.93% (तिमाही औसतन) की एलसीआर समेकित स्तर (घरेलू व विदेशी अनुषंगियों सहित) रख रहा है।

2.3 परिचालनगत जोखिम

बैंक ने परिचालनगत जोखिम के प्रबंधन लिए सुरक्षा की 3 पंक्तियाँ अपनाई हैं। सुरक्षा की पहली पंक्ति का विभिन्न प्रधान कार्यालय प्रभागों द्वारा प्रतिनिधित्व होता है, जो नियंत्रण इकाईयाँ (सीयू), कारोबार इकाईयाँ (बीयू) अथवा समर्थक इकाईयाँ (एसयू) हैं। सुरक्षा की द्वितीय पंक्ति का प्रतिनिधित्व परिचालनगत जोखिम प्रबंधन विभाग (ओआरएमडी) रूप में स्वतंत्र कार्पोरेट परिचालनगत जोखिम प्रबंधन कार्य (सीओआरएफ) द्वारा परिचालन जोखिम का अवलोकन करने के लिए किया जाता है तथा सुरक्षा की तृतीय पंक्ति का प्रतिनिधित्व निरीक्षण एवं ऑडिट प्रभाग/प्रबंधन ऑडिट प्रभाग (आईएडी/एमएआरडी) द्वारा किया जाता है जो पहली दो सुरक्षा पंक्तियों के लिए चुनौती फंक्शन है। बैंक के सम्पूर्ण परिचालनगत जोखिम प्रबंधन का अवलोकन करने के लिए बैंक के अध्यक्ष एवं प्रबंध निदेशक की अध्यक्षता में परिचालनगत जोखिम प्रबंधन समिति (ओ आर एम सी) गठित की गई है जो एक कार्यकारी स्तरीय समिति है और सभी कार्यपालक निदेशक तथा प्रमुख प्रभागीय प्रधान इस समिति के सदस्य हैं। सभी परिचालनात्मक जोखिम पहलू जैसे ऐतिहासिक आंतरिक हानि डाटा इत्यादि का विश्लेषण (भावी चूक घटनाओं, की गई धोखाधड़ी व

responsible for establishing the market risk management and asset liability management of the bank, procedures thereof, implementing risk management guidelines issued by regulator, best risk management practices followed globally and ensuring that internal parameters, procedures, practices/policies and risk management prudential limits are adhered to. ALCO is also entrusted with the job of fixing Base rate, MCLR and pricing of advances & deposit products and suggesting revision of BPLR, Base Rate and MCLR to ALCO/Board.

- 2.2.4 The policies for hedging and/or mitigating risk and strategies & processes for monitoring the continuing effectiveness of hedges/mitigants are discussed in ALCO and based on views taken by /mandates of ALCO, hedge deals are undertaken.
- 2.2.5 Liquidity risk of the bank is assessed through gap analysis for maturity mismatch based on residual maturity in different time buckets as well as various liquidity ratios and management of the same is done within the prudential limits fixed thereon. Advance techniques such as Stress testing, simulation, sensitivity analysis etc. are used on regular intervals to draw the contingency funding plan under different liquidity scenarios.
- 2.2.6 Under Basel-III framework, RBI has devised Liquidity Coverage Ratio which promotes short-term resilience of banks to potential liquidity disruptions by ensuring that they have sufficient high quality liquid assets (HQLAs) to survive an acute stress scenario lasting for 30 days. The LCR requirement has become binding on the banks from January 1, 2015 with the following minimum required level as per the time-line given below:

	Jan 1, 2015	Jan 1, 2016	Jan 1, 2017	Jan 1, 2018	Jan 1, 2019
Minimum LCR	60%	70%	80%	90%	100%

As at 31.03.2016, against the regulatory requirement of 70%, bank is maintaining LCR at 74.93% (quarterly average) at consolidated level (including domestic & foreign subsidiaries).

2.3 Operational Risk:

The bank adopts three lines of defense for management of operational risk, the first line of defense represented by various HO Divisions which are Control Units (CU), Business Units (BU) or Support Units (SU); Second line of defense represented by independent Corporate Operational Risk Management Function (CORF) being Operational Risk Management Department (ORMD) to oversee Operational Risk Management, and the third lines of defense represented by Inspection & Audit Division/ Management Audit & Review Division (IAD/MARD) which is a challenge function to the first two lines of defense, Operational Risk Management Committee (ORMC) headed by MD & CEO with all the EDs and key divisional heads as members is the Executive level committee to oversee the entire operational risk management of the bank. All the operational risk aspects like analysis of historical internal loss data (including near miss events, attempted frauds & robberies, external loss events),

डकैती, बाह्य हानि घटनाएं) तिमाही आधार पर ओआरएमसी के समक्ष प्रस्तुत किया जाता है। बैंक की विविध गतिविधियों और फंक्शनों में निहित और अवशिष्ट जोखिमों के निर्धारण के लिए रिस्क डिस्क्रिप्शन चार्ट (आरडीसी), वार्षिक जोखिम एवं नियंत्रण स्वमूल्यांकन (आरसीएसए) और प्रमुख जोखिम संकेतकों (केआरआई) का भी प्रयोग किया जाता है और परिचालनात्मक जोखिमों के प्रबंधन/शमन से संबंधित आवश्यक सुधारात्मक कार्य शुरू किए गए हैं।

आंतरिक नियंत्रण कुशल का प्रभावी परिचालनात्मक जोखिम प्रबंधन की एक आवश्यक पूर्वापेक्षा है। बैंक ने अपने कार्यकलापों की सत्यता, परिचालन सिस्टमों की उपयुक्तता और प्रबंधकीय नीतियों की अनुपालना सुनिश्चित करने के लिए स्पष्ट नीतियां और संविधियां निध रित की हैं। आंतरिक नियंत्रण प्रभावी लेखा परीक्षा कार्य का पूरक हैं जो संगठन के भीतर नियंत्रण प्रणाली का स्वतंत्र रूप से मूल्यांकन करता है।

(ii) मात्रात्मक प्रकटीकरण

(बी) ऋण जोखिम के लिए पूँजीगत अपेक्षाएं :

(` मिलियन में)

	31.03.2016	31.03.2015
मानक दृष्टिकोण के अधीन पोर्टफोलियो	317548.05	311668.69
प्रतिभूतिकरण एक्सपोजर	0	0

(सी) बाजार जोखिम के लिए पूँजीगत अपेक्षाएं :(मानकीकृत अवधि दृष्टिकोण के अंतर्गत):

(` मिलियन में)

जोखिम श्रेणी	31.03.2016	31.03.2015
i) ब्याज दर जोखिम	18072.14	16525.26
ii) विदेशी विनिमय जोखिम (स्वर्ण सहित)	180.00	349.81
iii) इक्विटी जोखिम	10539.38	7428.44
iv) मानकीकृत अवधि दृष्टिकोण के अन्तर्गत बाजार जोखिमों के लिए कुल पूँजी प्रभार (i + ii + iii)	28791.52	24303.51

(डी) परिचालनगत जोखिम के लिए पूँजी की आवश्यकता

(` मिलियन में)

परिचालनगत जोखिम के लिए पूँजी की आवश्यकता	31.03.2016	31.03.2015
प) बुनियादी सूचक दृष्टिकोण	31579.89	30095.11
पप) मानकीकृत दृष्टिकोण (यदि लागू हो)	63206.62	40695.95

(ई) कामन इक्विटी टियर 1, टियर 1 और कुल पूँजीगत अनुपात पंजाब नैशनल बैंक (समूह)

	31.03.2016	31.03.2015
कामन इक्विटी टियर 1, पूँजीगत अनुपात (%) (बेसल III)	8.48	9.14
टियर 1, पूँजीगत अनुपात (%) (बेसल III)	10.16	9.67
टियर 2, पूँजीगत अनुपात (%) (बेसल III)	02.99	3.23
कुल पूँजीगत अनुपात (सीआरएआर) (%) (बेसल III)	13.15	12.89

etc. are placed to the ORMC on quarterly basis. Risk Description Charts (RDCs), annual Risk & Control Self Assessments (RCSAs), Key Risk Indicators (KRIs) and Business Environment & Internal Control Factors (BEIFCs) are also used to ascertain the inherent and residual risks in various activities and functions of the bank and initiating necessary corrective actions with respect to management/mitigation of the operational risks.

Internal Control is an essential pre-requisite for an efficient and effective operational risk management. Bank has clearly laid down policies and procedures to ensure the integrity of its operations, appropriateness of operating systems and compliance with the management policies. The internal controls are supplemented by an effective audit function that independently evaluates the control systems within the organization.

(ii) Quantitative Disclosures:

(b) Capital requirements for credit risk:

(` in millions)

	31.03.2016	31.03.2015
Portfolios subject to standardised approach	317548.05	311668.69
Securitization exposure	0	0

(c) The capital requirements for market risk (under standardised duration approach) :

(` in millions)

Risk Category	31.03.2016	31.03.2015
i) Interest Rate Risk	18072.14	16525.26
ii) Foreign Exchange Risk (including Gold)	180.00	349.81
iii) Equity Risk	10539.38	7428.44
iv) Total capital charge for market risks under Standardised duration approach (i + ii + iii)	28791.52	24303.51

(d) The capital requirement for operational risk:

(` in millions)

Capital requirement for operational risk	31.03.2016	31.03.2015
(i) Basic indicator approach	31579.89	30095.11
ii) The Standardised approach (if applicable)	63206.62	40695.95

(e) Common Equity Tier 1, Tier 1 and Total Capital ratios: Punjab National Bank (Group)

	31.03.2016	31.03.2015
Common equity Tier 1 Capital ratio (%) (Basel- III)	8.48	9.14
Tier 1 Capital ratio (%) (Basel- III)	10.16	9.67
Tier 2 Capital ratio (%) (Basel- III)	02.99	3.23
Total Capital ratio (CRAR) (%) (Basel- III)	13.15	12.89



बैंक की महत्वपूर्ण अनुषंगियाँ :

अनुषंगी का नाम	कामन इक्विटी टियर 1, पूंजी अनुपात (%) (बेसल III)	टीयर 1, पूंजी अनुपात (%) (बेसल III)	टीयर 2, पूंजी अनुपात (%) (बेसल III)	कुल पूंजी अनुपात (सीआरएआर) (%) (बेसल III)
	31.03.2016	31.03.2016	31.03.2016	31.03.2016
पीएनबी गिल्ट्स लिमिटेड	70.30 (68.07)	70.30 (68.07)	-	70.30 (68.07)
पीएनबी हाउसिंग फाइनेंस लिमिटेड	8.99 (10.52)	8.99 (10.52)	3.63 (3.39)	12.62 (13.91)
पंजाब नेशनल बैंक (इंटरनेशनल) लि.	10.51 (10.73)	12.28 (10.73)	5.00 (6.01)	17.28 (16.74)
पीएनबी इन्वेस्टमेंट सर्विसेज लिमिटेड	लागू नहीं	लागू नहीं	लागू नहीं	लागू नहीं
ड्रक पीएनबी बैंक लिमिटेड	लागू नहीं	लागू नहीं	लागू नहीं	लागू नहीं
पीएनबी इश्योरेंस ब्रोकिंग प्रा०.लि.	लागू नहीं	लागू नहीं	लागू नहीं	लागू नहीं

कोष्ठकों में दिये गये आंकड़े पिछले वर्ष की समान अवधि से संबंधित हैं।

टेबल - डीएफ 3. ऋण जोखिम : सामान्य प्रकटीकरण

(i) गुणात्मक प्रकटीकरण

(क)

3.1 यदि किसी ऋण सुविधा के अन्तर्गत बैंक द्वारा निर्धारित देय तिथि पर कोई राशि चुकाई नहीं जाती तो वह राशि अतिदेय होती है। इसके अलावा, अपसामान्य आस्ति तब उधार या अग्रिम होता है जब :

(i) किसी सावधि ऋण के सम्बन्ध में ब्याज और / या मूलधन की किस्त 90 दिनों से अधिक अवधि के लिए अतिदेय रहती है।

(ii) किसी ओवर ड्राफ्ट/कैश क्रेडिट के सम्बन्ध में 90 दिन से अधिक के लिए खाता ठीक नहीं रहता।

खाता उस स्थिति में ठीक नहीं माना जायेगा यदि -

- बकाया शेष सीमा/ आहरण शक्ति से निरन्तर ज्यादा रहता है।
- उन मामलों में जहाँ मूलधन परिचालन खाते में बकाया शेष स्वीकृत सीमा/ आहरण शक्ति से कम है, किन्तु तुलनपत्र की तिथि को लगातार 90 दिनों के लिए कोई क्रेडिट नहीं है अथवा उसी अवधि के दौरान डेबिट किए जाने वाले ब्याज को कवर करने के लिए पर्याप्त क्रेडिट उपलब्ध नहीं है।

(iii) खरीदे गए और भुनाए गए बिलों के मामले में बिल 90 से ज्यादा दिनों की अवधि के लिए अतिदेय रहता है।

(iv) कृषि ऋण के मामले में किस्त या मूलधन या उस पर ब्याज लघु अवधि वाली दो फसली मौसमों के लिए अतिदेय रहता है और लम्बी अवधि की फसलों के लिए मूलधन की किस्त या उस पर ब्याज एक फसली मौसम के लिए अतिदेय रहता है।

For Significant Bank Subsidiaries:

Name of subsidiary	Common equity Tier 1 Capital ratio (%) (Basel- III)	Tier 1 Capital ratio (%) (Basel- III)	Tier 2 Capital ratio (%) (Basel- III)	Total Capital ratio (CRAR) (%) (Basel- III)
	31.03.2016	31.03.2016	31.03.2016	31.03.2016
PNB Gilts Ltd	70.30 (68.07)	70.30 (68.07)	-	70.30 (68.07)
PNB Housing Finance Ltd	8.99 (10.52)	8.99 (10.52)	3.63 (3.39)	12.62 (13.91)
Punjab National Bank (International) Ltd.	10.51 (10.73)	12.28 (10.73)	5.00 (6.01)	17.28 (16.74)
PNB Investment Services Ltd.	(NA)	(NA)	(NA)	(NA)
Druk PNB Bank Ltd.	(NA)	(NA)	(NA)	(NA)
PNB Insurance Broking Pvt. Ltd.	(NA)	(NA)	(NA)	(NA)

Figures in brackets relate to previous corresponding period.

Table DF- 3: Credit Risk: General Disclosures

(i) Qualitative Disclosures:

(a)

3.1 Any amount due to the bank under any credit facility is overdue if it is not paid on the due date fixed by the bank. Further, an impaired asset is a loan or an advance where:

(i) Interest and/or installment of principal remains overdue for a period of more than 90 days in respect of a term loan.

(ii) The account remains out of order in respect of an overdraft/cash credit for a period of more than 90 days.

Account will be treated out of order, if:

- The outstanding balance remains continuously in excess of the limit/drawing power.
- In cases where the outstanding balance in the principal operating account is less than the sanctioned limit/drawing power, but there are no credits continuously for 90 days as on the date of balance sheet or credits are not enough to cover the interest debited during the same period

(iii) In case of bills purchased & discounted, the bill remains overdue for a period of more than 90 days

(iv) The installment or principal or interest thereon remains overdue for two crop seasons for short duration and the installment of principal or interest thereon remains overdue for one crop season for long duration crops in case of Agricultural loans.

ऋण जोखिम प्रबन्धन के लिए बैंक द्वारा ऋण अनुमोदन प्राधिकारी, विवेकी ऋण सीमाओं, औद्योगिक ऋण सीमाओं, ऋण जोखिम रेटिंग प्रणाली, जोखिम आधारित मूल्यन तथा ऋण समीक्षा पध्दतियों को उपाय स्वरूप प्रयोग में लाया जाता है। बैंक की ऋण प्रबन्धन तथा जोखिम नीति में इन सभी उपायों का उल्लेख किया गया है। समष्टि स्तर पर देखें तो नीति सम्बन्धी दस्तावेज बैंक के दृष्टिकौण को समझने, मापने और व्यवस्थित करने का एक ऐसा साधन है जिससे ऋण सम्बन्धी जोखिमों का संचालन किया जा सकता है और यह सुनिश्चित किया जा सकता है कि ऋण देने और जोखिम का प्रबन्ध करने के समय ऋण पोर्टफोलियो को स्वस्थ रखा जा सकता है। प्रत्येक ऋणी के ऋण जोखिम को ऐसे नाजुक मॉडलों के माध्यम से नापा जाता है जिनके आधार पर नियमित रूप से परीक्षण करते हुए ऋण विशेष की भावी स्थिति का अंदाजा लगाया जा सकता है।

(ii) गुणात्मक प्रकटीकरण

(बी) कुल सकल ऋण जोखिम एक्सपोजर

(` मिलियन में)

श्रेणी	31.03.2016	31.03.2015
निधि आधारित	4702634.47	4165807.43
गैर-निधि आधारित	782841.05	853801.20

(सी) ऋणों का भौगोलिक संवितरण एक्सपोजर:

(` मिलियन में)

श्रेणी	विदेश में	घरेलू
	31.03.2016	31.03.2016
निधि आधारित	597451.00	4105183.47
गैर-निधि आधारित	45374.95	737466.10

(डी)

(1) ऋणों का उद्योगवार संवितरण (निधि आधारित) निम्नवत् है :

उद्योग का नाम

(` मिलियन में)

क. खनन और उत्खनन (क.1+क.2)	
क.1 कोयला	17273.35
क.2 खनन	38.87
ख. खाद्य प्रसंस्करण (ख.1 से ख.4)	
ख.1 चीनी	67632.93
ख.2 खाद्य तेल एवं वनस्पति	8636.89
ख.3 चाय	41.52
ख.4 अन्य	60140.88
ग. पेय-पदार्थ(चाय और कॉफी के अतिरिक्त) और तंबाकू	9339.96
घ. टैक्सटाइल (क से ग)	
क. काटन	38814.57
ख. जूट	1373.05
ग. अन्य	77971.18
ड. चमड़ा एवं चमड़ा उत्पाद	9614.95
च. लकड़ी और लकड़ी उत्पाद	3241.62
छ. पेपर और पेपर उत्पाद	15946.56
ज. पेट्रोलियम (नॉन इन्फ्रा) कोल प्रोडक्ट (गैर खनन) और परमाणु ईंधन	19681.59

Credit approving authority, prudential exposure limits, industry exposure limits, credit risk rating system, risk based pricing and loan review mechanisms are the tools used by the bank for credit risk management. All these tools have been defined in the Credit Management & Risk Policy of the bank. At the macro level, policy document is an embodiment of the Bank's approach to understand measure and manage the credit risk and aims at ensuring sustained growth of healthy loan portfolio while dispensing the credit and managing the risk. Credit risk is measured through sophisticated models, which are regularly tested for their predictive ability as per best practices.

(ii) Quantitative Disclosures:

(b) The total gross credit risk exposures:

(` in millions)

Category	31.03.2016	31.03.2015
Fund Based	4702634.47	4165807.43
Non Fund Based	782841.05	853801.20

(c) The geographic distribution of exposures:

(` in millions)

Category	Overseas	Domestic
	31.03.2016	31.03.2016
Fund Based	597451.00	4105183.47
Non-fund based	45374.95	737466.10

(d)

(i) Industry type distribution of exposures (Fund Based) is as under:

Industry Name

(` in millions)

A. Mining and Quarrying (A.1 + A.2)	
A.1 Coal	17273.35
A.2 Mining	38.87
B. Food Processing (B.1 to B.4)	
B.1 Sugar	67632.93
B.2 Edible Oils and Vanaspati	8636.89
B.3 Tea	41.52
B.4 Others	60140.88
C. Beverages (excluding Tea & Coffee) and Tobacco	9339.96
D. Textiles (a to c)	
a. Cotton	38814.57
b. Jute	1373.05
c. Others	77971.18
E. Leather and Leather products	9614.95
F. Wood and Wood Products	3241.62
G. Paper and Paper Products	15946.56
H. Petroleum (non-infra), Coal Products (non-mining) and Nuclear Fuels	19681.59



झ. रसायन और रसायन उत्पाद (डाई, पेंट, इत्यादि) (झ.1 से झ.4)	
झ.1 उर्वरक	4912.05
झ.2 ड्रग एवं फर्मासूटिकल्स	26849.37
झ.3 पेट्रो रसायन (विनिर्माण के छोड़कर)	6670.50
झ.4 अन्य	32938.64
ज. रबड़, प्लास्टिक व उनके उत्पाद	12600.69
ट. ग्लास और ग्लासवेयर	1121.48
ठ. सीमेंट और सीमेंट उत्पाद	22941.13
ड. बुनियादी धातु एवं धातु उत्पाद (ड.1 से ड.2)	
ड.1 लोहा एवं स्टील	266598.38
ड.2 अन्य धातु एवं धातु उत्पाद	21963.33
ढ. समस्त इंजीनियरिंग (ढ.1 से ढ.2)	
ढ.1 इलेक्ट्रॉनिक्स	11825.46
ढ.2 अन्य	35715.07
ण. वाहन, वाहन के पार्ट और परिवहन उपकरण	15288.91
त. रत्न और आभूषण	28448.86
थ. निर्माण	245933.71
द. इन्फ्रास्ट्रक्चर (क. से ग.)	
क. ऊर्जा	305551.71
ख. पॉवर	0.00
ग. परिवहन	83697.61
घ. सड़क व पोर्ट	0.00
ङ. संचार	38370.91
च. अन्य	59048.74
ध. अन्य उद्योग	216360.23
न. समस्त उद्योग (क से घ)	1766584.66
रेजिड्यूरी अग्रिम	2936049.80
कुल ऋण एवं अग्रिम	4702634.47

वे उद्योग जिनका सकल निधि आधारित एक्सपोजर फंड आघटित एक्सपोजर से 5% से अधिक है

क्र.सं.	उद्योग का नाम	राशि
1	बुनियादी धातु एवं धातु उत्पाद	288561.71
2	निर्माण	245933.71
3	इन्फ्रास्ट्रक्चर	486668.97

(ii) उद्योग के स्वरूप के अनुसार एक्सपोजर का सवितरण (गैर निधि आधारित) निम्नवत् है :

उद्योग का नाम (₹ मिलियन में)

क. खनन और उत्खनन (क.1+क.2)	
क.1 कोयला	1371.62
क.2 खनन	0
ख. खाद्य प्रसंस्करण (ख.1 से ख.4)	
ख.1 चीनी	10467.33
ख.2 खाद्य तेल एवं वनस्पति	11054.85
ख.3 चाय	4.62

I. Chemicals and Chemical Products (Dyes, Paints, etc.) (I.1 to I.4)	
I.1 Fertilizers	4912.05
I.2 Drugs and Pharmaceuticals	26849.37
I.3 Petro-chemicals (excluding under Infrastructure)	6670.50
I.4 Others	32938.64
J. Rubber, Plastic and their Products	12600.69
K. Glass & Glassware	1121.48
L. Cement and Cement Products	22941.13
M. Basic Metal and Metal Products (M.1 + M.2)	
M.1 Iron and Steel	266598.38
M.2 Other Metal and Metal Products	21963.33
N. All Engineering (N.1 + N.2)	
N.1 Electronics	11825.46
N.2 Others	35715.07
O. Vehicles, Vehicle Parts and Transport Equipments	15288.91
P. Gems and Jewellery	28448.86
Q. Construction	245933.71
R. Infrastructure (a to c)	
a. Energy	305551.71
b. Power	0.00
c. Transport	83697.61
d. Road & Port	0.00
e. Communication	38370.91
f. Others	59048.74
T. Other Industries	216360.23
U. All Industries (A to T)	1766584.66
Residuary advances	2936049.80
Total Loans and Advances	4702634.47

Industry where fund-based exposure is more than 5% of gross fund based exposure:

S.No.	Industry Name	Amount
1	Basic Metal and Metal Products	288561.71
2	Construction	245933.71
3	Infrastructure	486668.97

(ii) Industry type distribution of exposures (Non Fund Based) is as under:

(₹ in millions)

Industry Name

A. Mining and Quarrying (A.1 + A.2)	
A.1 Coal	1371.62
A.2 Mining	0
B. Food Processing (B.1 to B.4)	
B.1 Sugar	10467.33
B.2 Edible Oils and Vanaspati	11054.85
B.3 Tea	4.62

ख.4 अन्य	4024.71
ग. पेय-पदार्थ(चाय और कॉफी के अतिरिक्त) और तंबाकू	1718.04
घ. टैक्सटाइल (क से ग)	
क. काटन	2551.09
ख. जूट	479.86
ग.अन्य	8663.72
ड. चमड़ा एवं चमड़ा उत्पाद	783.18
च. लकड़ी और लकड़ी उत्पाद	1207.68
छ. पेपर और पेपर उत्पाद	3082.42
ज. पेट्रोलियम (नॉन इन्फ्रा) कोल प्रोडक्ट (गैर खनन) और परमाणु ईंधन	13765.14
झ. रसायन और रसायन उत्पाद (डाई, पेंट, इत्यादि) (झ.1 से झ.4)	
झ.1 उर्वरक	101.46
झ.2 ड्रग एवं फर्मासूटिकल्स	4137.35
झ.3 पेट्रो रसायन (विनिर्माण के छोड़कर)	4177.43
झ.4 अन्य	4214.35
ञ. रबड़, प्लास्टिक व उनके उत्पाद	2970.08
ट. ग्लास और ग्लासवेयर	111.43
ठ. सीमेंट और सीमेंट उत्पाद	1828.70
ड. बुनियादी धातु एवं धातु उत्पाद (ड.1 से ड.2)	
ड.1 लोहा एवं स्टील	82302.87
ड.2 अन्य धातु एवं धातु उत्पाद	4757.08
ढ. समस्त इंजीनियरिंग (N.1 + N.2)	
ढ.1 इलेक्ट्रॉनिक्स	17806.18
ढ.2 अन्य	51795.26
ण. वाहन, वाहन के पार्ट और परिवहन उपकरण	1376.71
त. रत्न और आभूषण	4327.73
थ. निर्माण	27616.19
द. इन्फ्रास्ट्रक्चर (क. से थ.)	
क. ऊर्जा	74631.87
ख. पावर	0.00
ग. परिवहन	18861.18
घ. सड़क व पोर्ट	0.00
ङ संपर्क	9111.55
च. अन्य	19012.13
ध. अन्य उद्योग	79604.21
न. समस्त उद्योग (क से ध)	467918.01
रेजिड्यूरी अग्रिम	314923.04
कुल ऋण एवं अग्रिम	782841.05

वे उद्योग जिनका नॉन फंड आधारित एक्सपोजर, समक्ष नॉन फंड आधारित एक्सपोजर से 5% से अधिक है

B.4 Others	4024.71
C. Beverages (excluding Tea & Coffee) and Tobacco	1718.04
D. Textiles (a to c)	
a. Cotton	2551.09
b. Jute	479.86
c. Others	8663.72
E. Leather and Leather products	783.18
F. Wood and Wood Products	1207.68
G. Paper and Paper Products	3082.42
H. Petroleum (non-infra), Coal Products (non-mining) and Nuclear Fuels	13765.14
I. Chemicals and Chemical Products (Dyes, Paints, etc.) (I.1 to I.4)	
I.1 Fertilizers	101.46
I.2 Drugs and Pharmaceuticals	4137.35
I.3 Petro-chemicals (excluding under Infrastructure)	4177.43
I.4 Others	4214.35
J. Rubber, Plastic and their Products	2970.08
K. Glass & Glassware	111.43
L. Cement and Cement Products	1828.70
M. Basic Metal and Metal Products (M.1 + M.2)	
M.1 Iron and Steel	82302.87
M.2 Other Metal and Metal Products	4757.08
N. All Engineering (N.1 + N.2)	
N.1 Electronics	17806.18
N.2 Others	51795.26
O. Vehicles, Vehicle Parts and Transport Equipments	1376.71
P. Gems and Jewellery	4327.73
Q. Construction	27616.19
R. Infrastructure (a to f)	
a. Energy	74631.87
b. Power	0.00
c. Transport	18861.18
d. Road & Port	0.00
e. Communication	9111.55
f. Others	19012.13
T. Other Industries	79604.21
U. All Industries (A to T)	467918.01
Residuary advances	314923.04
Total Loans and Advances	782841.05

Industry where non- fund based exposure is more than 5% of gross non-fund based exposure:



क्र. सं.	उद्योग का नाम	राशि
1	बुनियादी धातु एवं धातु उत्पाद	87059.95
2	समस्त इंजीनियरिंग	69601.44
3	इन्फ्रास्ट्रक्चर	121616.73

(ई) आस्तियों का अवशिष्ट संविदागत परिपक्वता ब्रेक-डाउन निम्नवत् है:
(` मिलियन में)

परिपक्वता की विधि	अग्रिम*	निवेश (सकल)	विदेशी मुद्रा आस्तियाँ*
आगामी दिन	99806.69 (298842.42)	6.30 (5.34)	48163.31 (47971.33)
2 - 7 दिन	93950.99 (64397.35)	61760.99 (41782.13)	28750.60 (41873.49)
8-14 दिन	68004.95 (56041.24)	10447.13 (4316.50)	75751.56 (27092.95)
15 - 28 दिन	97459.29 (76987.37)	15694.30 (11891.50)	63903.05 (53131.89)
29 दिन - 3 माह	516262.38 (237560.06)	37110.62 (47002.06)	178385.13 (177725.59)
3 माह से अधिक तथा 6 माह तक	304751.72 (246521.97)	40891.32 (23826.97)	128913.26 (261700.22)
6 माह से अधिक तथा 1 वर्ष तक	366916.65 (305814.56)	39187.36 (24732.83)	208241.34 (171198.93)
1 वर्ष से अधिक तथा 3 वर्ष तक	2012915.02 (1959775.08)	224952.05 (199943.95)	71260.35 (122743.12)
3 वर्ष से अधिक तथा 5 वर्ष तक	346154.27 (359571.10)	218717.63 (236370.13)	53153.68 (39886.20)
5 वर्ष से अधिक	584285.53 (468745.63)	1025791.58 (1003565.31)	30770.95 (20307.59)
जोड़	4490507.50 (4074256.78)	1674559.27 (1593436.71)	887293.24 (963631.31)

* कोष्ठकों में दिये गये आंकड़े पिछले वर्ष समान अवधि से संबंधित हैं।

(एफ) सकल एनपीए इस प्रकार हैं :

(` मिलियन में)

श्रेणी	31.03.2016	31.03.2015
अवमानक	264262.88	127526.82
संदिग्ध - 1	171947.85	62804.93
संदिग्ध - 2	113236.81	55392.81
संदिग्ध - 3	8111.98	12218.96
हानि	19228.14	8806.73
कुल एनपीए (सकल)	576787.67	266750.25

S.No.	Industry Name	Amount
1	Basic Metal & Metal Products	87059.95
2	All Engineering	69601.44
3	Infrastructure	121616.73

(e) The residual contractual maturity break down of assets is:
(` in million)

Maturity Pattern	Advances*	Investments (Gross)	Foreign Currency Assets*
Next day	99806.69 (298842.42)	6.30 (5.34)	48163.31 (47971.33)
2 - 7 days	93950.99 (64397.35)	61760.99 (41782.13)	28750.60 (41873.49)
8 - 14 days	68004.95 (56041.24)	10447.13 (4316.50)	75751.56 (27092.95)
15- 28 days	97459.29 (76987.37)	15694.30 (11891.50)	63903.05 (53131.89)
29days - 3months	516262.38 (237560.06)	37110.62 (47002.06)	178385.13 (177725.59)
>3months-6months	304751.72 (246521.97)	40891.32 (23826.97)	128913.26 (261700.22)
>6months-1yr	366916.65 (305814.56)	39187.36 (24732.83)	208241.34 (171198.93)
>1yr-3yrs	2012915.02 (1959775.08)	224952.05 (199943.95)	71260.35 (122743.12)
>3yrs-5yrs	346154.27 (359571.10)	218717.63 (236370.13)	53153.68 (39886.20)
>5yrs	584285.53 (468745.63)	1025791.58 (1003565.31)	30770.95 (20307.59)
Total	4490507.50 (4074256.78)	1674559.27 (1593436.71)	887293.24 (963631.31)

*Figures are shown on net basis. Figures in brackets relate to previous corresponding year.

(f) The gross NPAs are:

(` in million)

Category	31.03.2016	31.03.2015
Sub Standard	264262.88	127526.82
Doubtful - 1	171947.85	62804.93
Doubtful - 2	113236.81	55392.81
Doubtful - 3	8111.98	12218.96
Loss	19228.14	8806.73
Total NPAs (Gross)	576787.67	266750.25

(जी) शुद्ध एनपीए की राशि निम्नलिखित है:

(` मिलियन में)

विवरण	31.03.2016	31.03.2015
शुद्ध एन पी ए	365488.22	159569.94

(एच) एनपीए के अनुपात निम्न प्रकार हैं :-

एन पी ए अनुपात	31.03.2016	31.03.2015
सकल अग्रियों की तुलना में सकल एन पी ए %	12.27	6.35
शुद्ध अग्रियों की तुलना में शुद्ध एन पी ए %	8.16	3.92

(आई) सकल एनपीए का घट-बढ़ निम्न प्रकार है:

(` मिलियन में)

सकल एन पी ए का घट-बढ़	31.03.2016	31.03.2015
i) वर्ष के प्रारम्भ में आरम्भिक शेष	266750.25	198607.33
ii) वर्ष के दौरान वृद्धि	432872.31	168994.92
iii) वर्ष के दौरान कमी	122834.89	100852.00
iv) वर्ष के अंत में इतिशेष (i + ii - iii)	576787.67	266750.25

(g) The amount of Net NPAs is:

(` in million)

Particulars	31.03.2016	31.03.2015
Net NPA	365488.22	159569.94

(h) The NPA Ratios are as under:

NPA Ratios	31.03.2016	31.03.2015
% of Gross NPAs to Gross Advances	12.27	6.35
% of Net NPAs to Net Advances	8.16	3.92

(i) The movement of gross NPAs is as under:

(` in million)

Movement of gross NPAs	31.03.2016	31.03.2015
i) Opening Balance at the beginning of the year	266750.25	198607.33
ii) Addition during the period	432872.31	168994.92
iii) Reduction during the period	122834.89	100852.00
iv) Closing Balance as at the end of the period (i + ii - iii)	576787.67	266750.25



(जे) प्रत्येक प्रकार के प्रावधान के लिए प्रावधान का घट-बढ़ निम्न प्रकार है :

(₹ मिलियन में)

प्रावधानों का नाम	01.04.2015 को प्रारंभिक शेष	अवधि के दौरान किया गया प्रावधान	अवधि के दौरान किया गया बढ़ा खाता	अवधि के दौरान अतिरिक्त प्रावधान का पुनरांकन	प्रावधानों के बीच अंतरणों सहित कोई अन्य समायोजना	31.03.2016 को प्रावधान
धोखाधड़ी व बेईमानी, अव्यैक्तिक खाता इत्यादि के लिए प्रावधान	1696.96	4614.47	149.81	0	3302.41	2859.22
चल प्रावधान - एनपीए	3602.50	0	0	0	0	3602.50
आरआरसीआईएल के लिए प्रावधान	1255.53	4029.57	0	0	149.81	5135.29
बोनस के लिए प्रावधान	15.81	92.23	0	0	13.15	94.89
इंडो कमर्शियल बैंक का मुख्य खाता	0.05	0	0	0	0	0.05
वेतन संशोधन के अंतर्गत कर्मचारियों के एरियर के लिए प्रावधान	12940.00	1450.00	0	0	14306.62	83.39
स्टॉफ कल्याण के लिए प्रावधान	319.64	160.18	101.75	0	9.60	368.46
अव्यैक्तिक शीर्षों के लिए प्रावधान	23.35	19.05	0	0	7.02	35.38
अवकाश नकदीकरण के लिए प्रावधान	13087.86	930.60	0	0	0	14018.46
धन कर के लिए प्रावधान	4.00	0	0	0	4.00	0
विविध देयताएं खाता - ब्याज पूंजीकरण (एफआईटीएल - मानक)	22942.35	2315.47	0	0	3358.65	21899.17
विविध देयताएं खाता - ब्याज पूंजीकरण (एफआईटीएल - एनपीए)	4244.51	1612.69	0	0	1084.46	4772.74
मानव आस्तियों के लिए प्रावधान	27642.12	2826.54	0	0	1560.49	28908.17
मानक डेरिवेटिव्स के लिए प्रावधान	258.98	89.59	0	0	96.77	251.80
बांडों पर अर्जित ब्याज के लिए प्रावधान	5269.53	4063.50	0	0	3384.33	5948.71
नाबार्ड के पुनर्विलीयन पर ब्याज के लिए प्रावधान	26.05	8.94	0	0	34.99	0.00
लाभांश पर कर के लिए प्रावधान	1892.51	262.99	349.37	290.11	1253.70	262.32
एलएफसी के लिए प्रावधान	1240.20	68.60	0	0	225.60	1083.20
बीमारी छुट्टी के लिए प्रावधान	1762.60	50.00	0	0	1204.00	608.60
एनपीए के लिए प्रावधान (मानक आस्तियों को छोड़कर)	102242.96	185496.77	54129.30	26897.59	8.80	206704.04
सीएसआर के लिए प्रावधान	24.22	35.28	23.84	0	0	35.65

(j) The movement of provision with a description of each type of provision is as under:

(` in million)

Name of Provisions	Opening balance as on 01.04.2015	Provision made during the period	Write-off made during the period	Write-back of excess provision during the period	Any other adjustment including transfers between provisions	Provision as on 31.03.2016
Provision for Fraud & Dishonesty, Impersonal A/c etc.	1696.96	4614.47	149.81	0	3302.41	2859.22
Float Provision-NPA	3602.50	0	0	0	0	3602.50
Provision for ARCIL	1255.53	4029.57	0	0	149.81	5135.29
Provision for Bonus	15.81	92.23	0	0	13.15	94.89
Main Account Indo Commercial Bank	0.05	0	0	0	0	0.05
Provision for arrears to employees under Wage Revision	12940.00	1450.00	0	0	14306.62	83.39
Provision for Staff Welfare	319.64	160.18	101.75	0	9.60	368.46
Provision for Impersonal heads	23.35	19.05	0	0	7.02	35.38
Provision for Leave Encashment	13087.86	930.60	0	0	0	14018.46
Provision for Wealth Tax	4.00	0	0	0	4.00	0
Sundries Liabilities Account -Interest capitalization (FITL-Standard)	22942.35	2315.47	0	0	3358.65	21899.17
Sundries Liabilities Account -Interest capitalization (FITL-NPA)	4244.51	1612.69	0	0	1084.46	4772.74
Provision for Standard Assets	27642.12	2826.54	0	0	1560.49	28908.17
Provision for Standard Derivatives	258.98	89.59	0	0	96.77	251.80
Provision Interest Accrued on Bonds	5269.53	4063.50	0	0	3384.33	5948.71
Provision for Interest on NABARD Refinance	26.05	8.94	0	0	34.99	0.00
Provision for Tax on Dividend	1892.51	262.99	349.37	290.11	1253.70	262.32
Provision for LFC	1240.20	68.60	0	0	225.60	1083.20
Provision for Sick Leave	1762.60	50.00	0	0	1204.00	608.60
Provision for NPA (excluding Standard Assets)	102242.96	185496.77	54129.30	26897.59	8.80	206704.04
Provision for CSR	24.22	35.28	23.84	0	0	35.65



(के) गैर निष्पादक निवेश की राशि :-

(` मिलियन में)

विवरण	31.03.2016	31.03.2015
गैर निष्पादक निवेश की राशि	5325.09	3154.29

(एल) गैर निष्पादक निवेश के प्रावधान हेतु रखी गयी राशि :

(` मिलियन में)

विवरण	31.03.2016	31.03.2015
गैर निष्पादक निवेश के प्रावधान की राशि	2830.99	2680.79

(एम) निवेश पर हास के लिये प्रावधानों के घटबढ़ की स्थिति :

(` मिलियन में)

निवेश पर हास के लिये प्रावधानों के घट-बढ़ की स्थिति	31.03.2016	31.03.2015
i) वर्ष के प्रारम्भ में आरम्भिक शेष	6229.49	12065.40
ii) वर्ष के दौरान किए गए प्रावधान	7651.70	34.18
iii) वर्ष के दौरान बट्टे खाते डाले गए	0.00	25.03
iv) वर्ष के दौरान किए गए अतिरिक्त प्रावधानों का प्रतिलेखन करना	4050.08	5856.00
v) वर्ष के अंत में इतिशेष (i + ii - iii-iv)	9831.10	6218.55

(एन) 31.03.2016 को प्रमुख उद्योगों या काउंटर पार्टी प्रकार द्वारा एनपीए एवं रखरखाव प्रावधान

(` मिलियन में)

प्रमुख उद्योग का नाम तथा काउंटर पार्टी प्रकार	एनपीए की राशि (पिछले देय ऋण, यदि उपलब्ध हैं, अलग से दिए जाएं)	विशिष्ट और सामान्य प्रावधान	विशिष्ट प्रावधान और चालू अवधि के दौरान बढ़ा खाता
क. खनन और उत्खनन	5444.65	1344.58	-
ख. खाद्य प्रसंस्करण	12244.53	4910.10	-
ग. टैक्सटाईल	23476.56	11112.55	-
घ. पेपर और पेपर उत्पाद	3118.65	807.02	-
ङ. पेट्रोलियम (नॉन-इन्फ्रा) कोयला उत्पाद (गैर खनन) और परमाणु ईंधन	1582.66	573.05	-
च. केमिकल एवं केमिकल उत्पाद	24879.19	7258.77	-

(क) The amount of non-performing investment is:

(` in million)

Particulars	31.03.2016	31.03.2015
Amount of non-performing investment	5325.09	3154.29

(l) The amount of provisions held for non-performing investment is:

(` in million)

Particulars	31.03.2016	31.03.2015
Amount of provision held for non-performing investment	2830.99	2680.79

(m) The movement of provisions for depreciation on investments is:

(` in million)

Movement of provisions for depreciation on investments	31.03.2016	31.03.2015
i) Opening balance at the beginning of the year	6229.49	12065.40
ii) Provisions made during the period	7651.70	34.18
iii) Write-off made during the period	0.00	25.03
iv) Write-back of excess provisions made during the period	4050.08	5856.00
v) Closing balance as at the end of the period (i + ii -iii-iv)	9831.10	6218.55

(n) NPA and provisions maintained by major industry or counterparty type as on 31.03.2016.

(` in million)

Name of major industry or counterparty type	Amount of NPA (if available, past due loans be provided separately)	Specific and general provisions	Specific provisions and write-off during the current period
A. Mining and Quarrying	5444.65	1344.58	-
B. Food Processing	12244.53	4910.10	-
C. Textiles	23476.56	11112.55	-
D. Paper and Paper Products	3118.65	807.02	-
E. Petroleum (non-infra) Coal products (non Mining) and nuclear fuels	1582.66	573.05	-
F. Chemical & Chemical Products	24879.19	7258.77	-

छ. रबर, प्लास्टिक और उनके उत्पाद	2617.79	979.66	-
ज. सिमेंट और सीमेंट उत्पाद	11058.47	2336.48	-
झ. बुनियादी धातु एवं धातु उत्पाद	147643.33	37729.84	-
ञ. समस्त इंजीनियरिंग	10065.61	3317.42	-
ट. रत्न और आभूषण	8004.68	2641.40	-
ठ. निर्माण	10609.79	3620.92	25.52
ड. इन्फ्रास्ट्रक्चर	89450.11	26819.08	-
ढ. गैर धातु स्क्रैप व कचरे का पुनर्चक्रण	1447.97	794.05	-
ण. समुद्र और जल परिवहन	3312.97	1168.25	-
त. पेय पदार्थ और तम्बाकू	2647.95	1140.72	-

(व) 31.03.2016 भौगोलिक वार एनपीए और प्रावधान

(i)

(` मिलियन में)

एनपीए की राशि	विदेशी (भारत के बाहर)	घरेलू (भारत में)
576787.67	24756.52	552031.15

(ii)

(` मिलियन में)

प्रावधान	विदेशी (भारत के बाहर)	घरेलू (भारत में)
विशेष प्रावधान	10099.86	196604.19
सामान्य प्रावधान	0.00	0.00

टेबल - डीएफ. 4 ऋण जोखिम : मानक दृष्टिकोण के अध्यक्षीन पोर्टफोलियो के लिए प्रकटीकरण

(i) गुणात्मक प्रकटीकरण

(ए)

4.1 बैंक ने भारतीय रिजर्व बैंक द्वारा निम्नलिखित चयनित घरेलू क्रेडिट रेटिंग एजेंसियों को अनुमोदित किया है ताकि ऋण जोखिम के मानक दृष्टिकोण के अन्तर्गत घरेलू ऋणियों के प्रति बैंक के जोखिम को मापा जा सके :

- ब्रिक वर्क
- केयर
- क्रिसिल
- आईसीआरए
- इंडिया रेटिंग्स
- एसएमइआरए

G. Rubber, Plastic and their Products	2617.79	979.66	-
H. Cement and Cement Products	11058.47	2336.48	-
I. Basic Metal and Metal Products	147643.33	37729.84	-
J. All Engineering	10065.61	3317.42	-
K. Gems and Jewellery	8004.68	2641.40	-
L. Construction	10609.79	3620.92	25.52
M. Infrastructure	89450.11	26819.08	-
N. Recycle of Non Metal scrap & waste	1447.97	794.05	-
O. Sea & Water Transport	3312.97	1168.25	-
P. Beverages & Tobacco	2647.95	1140.72	-

(o) Geography-wise NPA and provisions as on 31.03.2016

(i)

(` in million)

Amount of NPA	Overseas (Outside India)	Domestic (In India)
576787.67	24756.52	552031.15

(ii)

(` in million)

Provisions	Overseas (Outside India)	Domestic (In India)
Specific Provisions	10099.86	196604.19
General Provisions	0.00	0.00

Table DF-4 - Credit Risk: Disclosures for Portfolios Subject to the Standardized Approach

(i) Qualitative Disclosures:

(a)

4.1. Bank has approved the following six domestic credit rating agencies accredited by RBI for mapping its exposure with domestic borrowers under standardized approach of credit risk.

- Brickwork
- CARE
- CRISIL
- ICRA
- India Ratings
- SMERA

बैंक ने विदेश स्थित ऋणियों के ऋणों के सम्बन्ध में भारतीय रिजर्व बैंक द्वारा मान्य निम्नलिखित 3 अन्तर्राष्ट्रीय ऋण मूल्यांकन एजेंसियों को भी अनुमोदित किया है :

- फिच
- मूडीज
- स्टैंडर्ड एंड पुअर

निधि आधारित/ गैर-निधि आधारित (दीर्घावधि + अल्पावधि) ऋण सुविधाओं के मूल्यांकन के लिए इन एजेंसियों की सेवाएं ली जाती हैं। इन चुनी गयी ऋण मूल्यांकन एजेंसियों से प्राप्त मूल्यांकनों का बैंक द्वारा प्रयोग किया जाता है।

पब्लिक डोमेन में उपलब्ध रेटिंग को इस विषय पर भारतीय रिजर्व बैंक द्वारा जारी मार्गनिर्देशों के अनुसार प्रयोग किया जाता है।

(ii) मात्रात्मक प्रकटीकरण

(बी) मानक दृष्टिकोण के अधीन जोखिम कम करने के बाद एक्सपोजर राशि हेतु तीन मुख्य जोखिम वर्गों में बैंक का बकाया (रेटड और अनरेटड) के साथ-साथ जिन्हें घटाया गया है, निम्नवत् है :

(` मिलियन में)

विवरण	31.03.2016	31.03.2015
i) 100% से कम जोखिम भार एक्सपोजर बकाया	2951550.10	2390252.20
ii) 100% जोखिम भार एक्सपोजर बकाया	1653948.40	1679125.19
iii) 100% ज्यादा जोखिम भार एक्सपोजर बकाया	758427.54	903113.79
iv) कटौती	0.00	0

टेबल - डीएफ 5. ऋण जोखिम कम करना : मानकीकृत दृष्टिकोण के लिए प्रकटीकरण

गुणात्मक प्रकटीकरण

(ए)

- 5.1 बैंक ने निदेशक मण्डल द्वारा अनुमोदित 'ऋण जोखिम न्यूनीकरण तथा संपार्श्विक प्रबन्धन नीति' लागू की है जिसमें अन्य बातों के साथ-साथ वित्तीय संपार्श्विक सहित विभिन्न संपार्श्विकों सम्बन्धी नीतियाँ और तुलन-पत्र के निर्धारण की प्रक्रिया भी शामिल है।
- 5.2 बैंक द्वारा सामान्य तौर से जोखिम कम करने हेतु (मानक दृष्टिकोण के अन्तर्गत पूँजी की गणना के लिए) प्रयुक्त किए जाने वाले संपार्श्विक में वित्तीय संपार्श्विक (अर्थात् बैंक जमा राशियाँ, सरकारी/पोस्टल प्रतिभूतियाँ, जीवन बीमा पॉलिसियाँ, स्वर्ण जेवरात, म्यूचुअल फंडों के यूनिट इत्यादि), विभिन्न श्रेणियों की चल एवं अचल परिसम्पत्तियाँ/ भूमि संपत्तियाँ इत्यादि हैं। उपयुक्त सॉफ्टवेयर तैयार करके उन संपार्श्विक प्रतिभूतियों के सही मूल्यांकन की गणना के लिए एक विस्तृत प्रक्रिया बनाई गई है।
- 5.3 पूँजी सम्बन्धी आवश्यकताओं की गणना के लिए बैंक ऐसी गारंटियाँ लेता है जो प्रत्यक्ष, स्पष्ट, अप्रतिदेय और शर्तरहित हों। पूँजी की गणना

Bank has also approved the following three international credit rating agencies accredited by RBI in respect of exposure with overseas borrowers.

- FITCH
- Moody's
- Standard & Poor

These agencies are being used for rating (Long Term & Short Term) of fund based/ non fund based facilities provided by the bank to the borrowers. The bank uses solicited rating from the chosen credit rating agencies.

The ratings available in public domain are mapped according to mapping process as envisaged in RBI guidelines on the subject.

(ii) Quantitative Disclosures :

(b) For exposure amounts after risk mitigation subject to the standardised approach, amount of a bank's outstandings (rated and unrated) in the following three major risk buckets as well as those that are deducted are as under:

(` in million)

Particulars	31.03.2016	31.03.2015
i) Below 100% risk weight exposure outstanding	2951550.10	2390252.20
ii) 100% risk weight exposure outstanding	1653948.40	1679125.19
iii) More than 100% risk weight exposure outstanding	758427.54	903113.79
iv) Deducted	0.00	0

Table DF-5: Credit Risk Mitigation: Disclosures for Standardized Approaches

(i) Qualitative Disclosures:

(a)

- 5.1. Bank has put in place Board approved 'Credit Risk Mitigation and Collateral Management Policy' which, inter alia, covers policies and processes for various collaterals including financial collaterals and netting of on and off balance sheet exposure. However, the bank is not making use of the on-balance sheet netting in its capital calculation process.
- 5.2. The collaterals used by the Bank as risk mitigant comprise of the financial collaterals (i.e. bank deposits, govt./postal securities, life policies, gold jewellery, units of mutual funds etc.). A detailed process of calculation of correct valuation and application of haircut thereon has been put in place by developing suitable software.
- 5.3. Guarantees, which are direct, explicit, irrevocable and unconditional, are taken into consideration by Bank for calculating capital requirement. Use of such

के लिए ऐसी गारंटियों का उपयोग इस संबंध में पूरी तरह से भारतीय रिजर्व बैंक के मार्गनिर्देशों के अनुसार किया जाता है।

- 5.4 बैंक द्वारा ली गई अधिकांश वित्तीय संपार्श्विक प्रतिभूतियाँ या तो बैंक की अपनी जमा राशियाँ होती हैं अथवा सरकारी प्रतिभूतियाँ होती हैं जिनकी वसूली में कोई समस्या नहीं होती। इस प्रकार संपार्श्विक प्रतिभूतियाँ की किस्म के कारण कोई जोखिम नहीं होता।

(ii) मात्रात्मक प्रकटीकरण

(` मिलियन में)

	31.03.2016	31.03.2015
ए) अलग से प्रकट किए गए प्रत्येक ऋण जोखिम पोर्टफोलियो के लिए कुल जोखिम (जहाँ लागू हो उसके बाद तुलन-पत्र के समाधान के पूर्व अथवा पश्चात) जो कटौती के बाद पात्र वित्तीय संपार्श्विक राशि द्वारा प्रतिभूत है।	434551.14	408276.46
बी) अलग से प्रकट किए गए प्रत्येक ऋण जोखिम पोर्टफोलियो के लिए कुल जोखिम (जहाँ लागू हो उसके बाद तुलन-पत्र के समाधान के पूर्व अथवा पश्चात) जो कटौती के बाद गारंटियों/ ऋण डेरिवेटिवों द्वारा प्रतिभूत है (जहाँ स्पष्ट रूप से भारतीय रिजर्व बैंक द्वारा अनुमति दी गयी हो)।	239269.45	136983.60

टेबल - डीएफ6. प्रतिभूतिकरण : मानक दृष्टिकोण का प्रकटीकरण

बैंक का कोई प्रतिभूतिकरण ऋण जोखिम नहीं है।

टेबल - डीएफ 7 ,ट्रेडिंग बुक में बाजार जोखिम

(i) गुणात्मक प्रकटीकरण

(ए)

- 7.1 भारतीय रिजर्व बैंक द्वारा निर्धारित मानकीकृत मापन पद्धति (अवधि आधारित) को बैंक ने बाजार जोखिम के पूंजी प्रभार की गणना के लिए अपना लिया है। भारतीय रिजर्व बैंक के मार्गनिर्देशों के अनुसार मानकीकृत मापन पद्धति का पूर्णरूपेण पालन करते हुए दृष्टिकोण आधारित जोखिम मूल्य (वी ए आर) मॉडल के लिए तैयार कर रहा है जिसके कार्यान्वयन की तैयारी चल रही है।

(ii) मात्रात्मक प्रकटीकरण

- (बी) बाजार जोखिम के लिए पूंजीगत अपेक्षाएं निम्नानुसार हैं :

(` मिलियन में)

जोखिम श्रेणी	31.03.2016	31.03.2015
i) ब्याज दर जोखिम	17867.60	16525.26
ii) इक्विटी जोखिम	10457.99	7428.44

guarantees for capital calculation purposes is strictly as per RBI guidelines on the subject.

- 5.4. Majority of financial collaterals held by the Bank are by way of own deposits and government securities, which do not have any issue in realization. As such, there is no risk concentration on account of nature of collaterals.

(ii) Quantitative Disclosures

(` in million)

	31.03.2016	31.03.2015
a) For each separately disclosed credit risk portfolio, the total exposure (after, where applicable, on or off balance sheet netting) that is covered by eligible financial collateral after the application of haircuts.	434551.14	408276.46
b) For each separately disclosed, the total exposure (after, where applicable, on or off balance sheet netting) that is covered by guarantees/ credit derivatives (wherever specifically permitted by RBI)	239269.45	136983.60

Table DF-6 : Securitisation Exposures: Disclosure for Standardised Approach

Bank/Group does not have any securitization exposure.

Table DF-7: Market Risk in Trading Book

(i) Qualitative Disclosures:

(a)

- 7.1. RBI prescribed Standardized Measurement Method (duration based) for computation of capital charge for market risk has been adopted by Bank. Being fully compliant with Standardized Measurement Method as per RBI guidelines, now Bank is preparing for the Internal Model Approach (Advanced Approach on Market risk) based on Value at Risk (VaR) model, which is under implementation.

(ii) Quantitative Disclosures:

- (b) The capital requirements for market risk are as under:

(` in million)

Risk Category	31.03.2016	31.03.2015
i) Interest Rate Risk	17867.60	16525.26
ii) Equity Risk	10457.99	7428.44

iii) विदेशी विनिमय जोखिम (स्वर्ण सहित)	261.38	349.81
iv) मानकीकृत अवधि दृष्टिकोण के अन्तर्गत बाजार जोखिमों के लिए कुल पूंजी प्रभार (i+ii+iii)	28586.98	24303.51

टेबल - डीएफ 8. परिचालनगत जोखिम

गुणात्मक प्रकटीकरण:

8.1 भारतीय रिजर्व बैंक के दिशा निर्देशानुसार बैंक मूल संकेतक दृष्टिकोण (बी आई ए) के अन्तर्गत 31.03.2008 से परिचालनगत जोखिम के लिए पूंजी का रखरखाव कर रहा है। बी आई ए के अनुसार 31.03.2016 की स्थिति के अनुसार पूंजीगत अपेक्षा ₹ 3157.99 करोड़ है।

बैंक ने अगले उन्नत दृष्टिकोण अर्थात् "मानकीकृत दृष्टिकोण" करने के लिए माइग्रेशन हेतु भारतीय रिजर्व बैंक को आवेदन किया था और भारतीय रिजर्व बैंक ने बीआईए के अंतर्गत टीएसए को अंतिम अनुमति देने तक पूंजी प्रभार को डीएसए को समानांतर चलाने की अनुमति दी थी। 31.03.2016 को टीएसए के अनुसार ₹ 6320.66 करोड़ की पूंजी अपेक्षित है।

बैंक ने अगले एडवांस अपरोच "एडवांस मेजरमेंट अप्रोच" (एएमए) को माइग्रेट करने के लिए आरबीआई को आवेदन किया था तथा आरबीआई ने 03.09.2015 को एएमए का पैरेलल चलाने के लिए अनुमति दी थी और बैंक को सलाह दी थी कि वे बीआईए के अंतर्गत कैपिटल चार्ज को रखना जारी रखें जब तक कि उनके द्वारा एएमए के लिए अंतिम अनुमति न मिल जाए।

टेबल - डीएफ 9. बैंकिंग बुक में ब्याज दर जोखिम (आई आर आर बी बी)

(i) गुणात्मक प्रकटीकरण

9.1 ब्याज दर जोखिम, संवेदनशील आस्तियों की दर और संवेदनशील देयताओं की दर पर ब्याज दरों के अंतर के कारण होता है। भारि. बैंक के दिशा-निर्देशों के अनुसार ट्रेडिंग बुक और बैंकिंग बुक दोनों के लिए ब्याज दर जोखिम का निर्धारण मासिक अंतरालों पर अर्जन के परिप्रेक्ष्य में परंपरागत अंतर विश्लेषण (टीजीए) और आर्थिक मूल्य के परिप्रेक्ष्य में अवधि अंतराल विश्लेषण (डीजीए) के माध्यम से किया जाता है। एएलएम नीति के अनुसार बैंक के लिए निवल ब्याज आय (एनआईआई), निवल ब्याज मार्जिन (एनआईएम), न्यूनतम आरओए एवं न्यूनतम अवधि अंतराल पर प्रभाव के लिए विवेकपूर्ण सीमाएं निर्धारित की गई हैं। इसके अतिरिक्त, आस्तियों तथा देयताओं दोनों के विभिन्न गैर परिपक्वता उत्पादों के अस्थिर और स्थिर भागों का निर्धारण करने के लिए उनकी प्रवृत्तियों का अध्ययन किया जाता है। आस्तियों तथा देयताओं दोनों के अस्थिर एवं स्थिर भागों का निर्धारण करने के लिए उनकी प्रवृत्तियों का अध्ययन किया जाता है।

अर्जक दृष्टिकोण

बैंक के मामले में, आय का एक बहुत बड़ा भाग ब्याज आय होता है गैर विवरणी पर अपवर्ड या डाउनवर्ड दर की घट बढ़ के लिए एक मानक दर शॉक विश्लेषण किया गया है। तदनुसार, बैंक की शुद्ध ब्याज आय (एनआईआई) पर प्रभाव डालने के लिए विभिन्न दर शॉक के लिए अर्निंग एट रिस्क (ईएआर) किया जाता है।

9.2 आर्थिक मूल्य दृष्टिकोण

आर्थिक मूल्य अर्थात् आर्थिक मूल्य पर ब्याज दर में 200 बीपीएस

iii) Foreign Exchange Risk (including Gold)	261.38	349.81
iv) Total capital charge for market risks under Standardised duration approach (i+ii+iii)	28586.98	24303.51

Table DF-8: Operational Risk

Qualitative Disclosures:

8.1. As per RBI directives, the bank has been maintaining capital for operational risk under Basic Indicator Approach (BIA) w.e.f. 31.03.2008. The capital requirement as per BIA is ₹ 3157.99 crores as on 31.03.2016.

Bank had applied to RBI for migration to the next advanced approach viz. "The Standardized Approach" (TSA) and RBI had permitted parallel run of TSA on 30.11.2011 advising bank to continue to maintain capital charge under BIA till such time final permission is granted by them for TSA. The capital requirement as per TSA is Rs. 6320.66 Crores as on 31.03.2016.

Bank had also applied to RBI for migration to the next advanced approach viz. "Advanced Measurement Approach" (AMA) and RBI had also permitted parallel run of AMA on 03.09.2015 advising bank to continue to maintain capital charge under BIA till such time final permission is granted by them for AMA.

Table DF-9: Interest Rate Risk in the Banking Book (IRRBB)

(i) Qualitative Disclosures:

9.1 The interest rate risk arises due to fluctuating interest rates on rate sensitive assets and liabilities. For earning perspective, Traditional Gap Analysis (TGA) and for economic value perspective, Duration Gap Analysis (DGA) is carried out to assess the interest rate risk at quarterly intervals on both trading book and banking book for domestic and overseas operations, as per RBI guidelines. As per ALM Policy, prudential limits have been fixed for impact on Net Interest Income (NII), Net Interest Margin (NIM), Duration gap and Market Value of Equity for the bank. Moreover, behavioral studies are also being done for assessing and apportioning volatile and core portion of various non-maturity products of both assets and liabilities.

Earning Approach

Since, in case of banks, interest income comprises major part of the income, a standardized rate shock analysis for upward or downward rate movement on the Gap statement is done. Accordingly, Earning at Risk (EaR) for different rate shocks is done to assess the impact on Net Interest Income (NII) of the bank due to adverse movement of rate of interest.

9.2 Economic Value Approach

The economic value approach involves analyzing the

की ब्याजदर में परिवर्तन के कारण पूँजीगत निधि पर होने वाले प्रभाव का अवधि अंतर पद्धति के माध्यम से नियमित अंतराल पर मूल्यांकन किया जाता है। यह आस्तियों एवं देयताओं के आंतरिक मूल्यों का निर्धारण करता है जिसके परिणामस्वरूप संविदा दर और बाजार दर के साथ-साथ बैंक की आस्तियों और देयताओं की प्रोफाइल में बैंकिंग अंतर्दृष्टि में सुधार आता है। परिसंपत्ति एवं देयताओं के शुद्ध अवधि अंतर के लिए सीमा की विवेकपूर्ण शैली निर्धारित की गई है और नियमित अंतराल पर इसे मॉनिटर किया जाता है।

(i) मात्रात्मक प्रकटीकरण

जोखिम पर अर्जक: नीचे दी गयी तालिका दर्शाती है कि 31.03.2016 को एनआईआई पर ब्याज दर में 0.50% का प्रतिकूल परिवर्तन का प्रभाव पड़ा है।

ब्याज दर में परिवर्तन	1 वर्ष तक ब्याज की दर में प्रतिकूल परिवर्तन के कारण एनआईआई पर प्रति अनुमानित प्रभाव
50 बीपीएस	₹. 218473.65 मिलियन।

इक्विटी का आर्थिक मूल्य: तालिका दर्शाती है कि 31.03.2016 को बैंकिंग बुक पर 200 बीपीएस का एक मान्य दर शॉक इक्विटी की आर्थिक मूल्य पर प्रभाव डालती है।

इक्विटी के आर्थिक मूल्य में परिवर्तन	200 बीपीएस ₹. 34095.00 मिलियन।
--------------------------------------	-----------------------------------

टेबल - डीएफ 10. प्रतिपक्षकार क्रेडिट जोखिम से सम्बन्धित एक्सपोजर के लिए सामान्य प्रकटीकरण

(i) गुणात्मक प्रकटीकरण

(ए) बैंक अपने तुलनपत्र की प्रतिरक्षा हेतु और ट्रेडिंग प्रयोजनों से डेरिवेटिव उत्पादों का उपयोग करता है। डेरिवेटिव परिचालन के जोखिम प्रबन्धन का प्रमुख एक वरिष्ठ कार्यपालक है जो अपने सामान्य कार्यों के साथ साथ स्वतंत्र रूप से कार्य करते हुए शीर्ष प्रबन्धन को इस संबंध में सूचना देता है। ट्रेडिंग की स्थिति दैनिक आधार पर बाजार मूल्य के अनुरूप सूचित की जाती हैं।

डेरिवेटिव नीति जोखिम प्रबन्धन प्रभाग द्वारा तैयार की जाती है जिसमें क्रेडिट जोखिम और बाजार जोखिम के उपाय सम्मिलित हैं।

तुलन पत्र के लिए प्रतिरक्षा उपाय किए जाते हैं। रिपोर्टिंग और जोखिम की निगरानी के लिए उपयुक्त सिस्टम मौजूद है।

प्रतिरक्षा हेतु नीति और उसकी निगरानी के लिए प्रक्रियाएं विद्यमान हैं।

प्रतिरक्षा और गैर प्रतिरक्षा ट्रेडिंग को रिकार्ड करने के लिए लेखांकन नीति विद्यमान है जिसमें आय पहचान, प्रीमियम और डिस्काउंट सम्मिलित है।

बकाया अनुबन्धों का मूल्यांकन, प्रावधान, संपार्श्विक और ऋण जोखिम कम किए जाते हैं।

(ii) मात्रात्मक प्रकटीकरण :

(ख) संविदा, नेटिंग लाभ, नेटडिड चालू ऋण एक्सपोजर, धारित सम्पार्श्विक, (प्रकारों जैसे नकद, सरकारी प्रतिभूति आदि सहित) तथा निवल व्युत्पन्नी ऋण एक्सपोजरों का सकल धनात्मक उचित मूल्य। साथ ही गलती से एक्सपोजर या सीईएम के अंतर्गत एक्सपोजर की राशि की

impact on the capital funds due to change in interest rate by 200 bps using Duration Gap Approach. It assesses the intrinsic values of assets and liabilities from time to time thereby improving banks insight into the profile of assets and liabilities vis-a vis contractual rate and market rate. As a prudential measure, a limit has been fixed for net duration gap of the assets and liabilities and the same is monitored at regular interval.

(ii) Quantitative Disclosures:

Earning at Risk: The table reveals the impact of 0.50% adverse change in interest rate on NII as at 31.03.2016.

Change in interest rate	Estimated impact on NII due to adverse change in rate of interest up to 1 year
50 bps	Rs. 218473.65 Million.

Economic Value of Equity: The table reveals the impact on Economic Value of Equity for an assumed rate shock of 200 bps on the banking book as at 31.03.2016.

Change in Economic value of Equity	200 bps Rs. 34095.00 Million.
------------------------------------	----------------------------------

Table DF-10: General Disclosure for Exposures Related to Counterparty Credit Risk

(i) Qualitative Disclosures :

(a) The Bank uses derivatives products for hedging its own balance sheet items as well as for trading purposes. The risk management of derivative operation is headed by a senior executive, who reports to top management, independent of the line functions. Trading positions are marked to market on daily basis.

The derivative policy is framed by Integrated Risk Management Division, which includes measurement of credit risk and market risk.

The hedge transactions are undertaken for balance sheet management. Proper system for reporting and monitoring of risks are in place. Policy for hedging and processes for monitoring the same is in place.

Accounting policy for recording hedge and non-hedge transactions are in place, which includes recognition of income, premiums and discounts.

Valuation of outstanding contracts, provisioning, collateral and credit risk mitigation are being done.

(ii) Quantitative Disclosures :

(b) Gross positive fair value of contracts, netting benefits, netted current credit exposure, collateral held (including type, e.g. cash, government securities, etc.), and net derivatives credit exposure. Also report measures for exposure at default, or exposure amount, under CEM.

माप भी रिपोर्ट की जाए। ऋण व्युत्पन्नी बचाव का कल्पित मूल्य तथा क्रेडिट एक्सपोजर के प्रकारों के अनुसार वर्तमान ऋण एक्सपोजरों का वितरण।

- (ग) संस्था के स्वयं के ऋण सविभाग और प्रयुक्त ऋण व्युत्पन्नी उत्पादों के वितरण सहित उसके मध्यस्थता क्रिया कलापों के बीच प्रयोग के लिए पृथक किए गए ऋण व्युत्पन्नी लेनदेन, जिनसे सीआरआर (कल्पित मूल्य) के लिए एक्सपोजर उत्पन्न होते हैं, को प्रत्येक उत्पाद समूह के लिए खरीदे गए और बेचे गए संरक्षण में आगे और विभाजित करते हुए।

The notional value of credit derivative hedges, and the distribution of current credit exposure by types of credit exposure.

- (c) Credit derivative transactions that create exposure to CCR (notional value), segregated between use for the institution's own credit portfolio, as well as its intermediation activities, including the distribution of the credit derivatives products used, broken down further by the protection bought and sold within each product group.

प्रतिपक्षकार ऋण जोखिम का एक्सपोजर :

- (i) (₹ मिलियन में)

विवरण	31.03.2016	31.03.2015
सविदा का सकल धनात्मक मूल्य	6200.49	44.17
नेटिंग लाभ	0.00	0.00
नेटटिड चालू ऋण एक्सपोजर	93.54	44.17
धारित सम्पाशिवक	0.00	0.00
निवल व्युत्पन्नी ऋण एक्सपोजर	184.30	25.67
मौजूदा एक्सपोजर प्रणाली के अंतर्गत एक्सपोजर एट डिफॉल्ट (सीईएम)	227.23	-

- (ii) (₹ मिलियन में)

मद	नोशनल राशि		चालू ऋण एक्सपोजर	
	31.03.2016	31.03.2015	31.03.2016	31.03.2015
क्रॉस सीसीवाई ब्याज दर स्वैप	7330.14	7330.14	6922.39	6899.91
अग्रिम करार दर	0.00	0.00	0.00	0.00
एकल सीसीवाई ब्याज दर स्वैप	28308.36	29471.03	314.70	174.47
ब्याज दर फ्यूचर्स	0.00	0.00	0.00	0.00
ऋण डिफॉल्ट स्वैप	0.00	0.00	0.00	0.00
कुल	35638.50	36801.17	7237.10	7074.37

Exposure of Counterparty Credit Risk:

- (i) (₹ in million)

Particulars	31.03.2016	31.03.2015
Gross positive value of contracts	6200.49	44.17
Netting Benefits	0.00	0.00
Netted current credit exposure	93.54	44.17
Collateral held	0.00	0.00
Net derivative credit exposure	184.30	25.67
Exposure at Default under Current Exposure Method (CEM)	227.23	-

- (ii) (₹ in million)

Item	Notional Amount		Current Credit Exposure	
	31.03.2016	31.03.2015	31.03.2016	31.03.2015
Cross CCY Interest Rate Swaps	7330.14	7330.14	6922.39	6899.91
Forward Rate Agreements	0.00	0.00	0.00	0.00
Single CCY Interest Rate Swaps	28308.36	29471.03	314.70	174.47
Interest Rate Futures	0.00	0.00	0.00	0.00
Credit Default Swaps	0.00	0.00	0.00	0.00
Total	35638.50	36801.17	7237.10	7074.37

सारणी डीएफ -11 : पूंजी की संरचना

(` मिलियन में)

विनियामक समायोजन के संक्रमण के दौरान प्रयोग किया जाने वाला बेसल III सामान्य प्रकटीकरण टेम्पलेट (अर्थात् 1 अप्रैल 2013 से 31 दिसम्बर 2017 तक)		बेसल III पूर्व पद्धति के ट्रीटमेंट के अधीन राशि	संदर्भ सं.
सामान्य इक्विटी टियर 1 पूंजी : लिखत और आरक्षित निधियाँ			
1	सीधे जारी की गयी अर्हता प्राप्त सामान्य शेयर पूंजी और संबंधित स्टॉक अधिशेष (शेयर प्रीमियम)	101093.03	(A)
2	प्रतिधारित आय	9535.6	
3	संचित अन्य व्यापक आय (और अन्य आरक्षित निधियाँ)	311853.03	
4	सीईटी1 से धीरे-धीरे समाप्त होने के अधीन सीधे जारी की गई पूंजी (केवल गैर-संयुक्त स्टॉक कंपनियों के लिए लागू)	0	
सार्वजनिक क्षेत्र द्वारा पूंजी डालने को 1 जनवरी 2018 तक पुराने नियम के अनुसार मान्य करना (ग्रैंडफादर्ड)			
5	सहायक इकाइयों द्वारा जारी की गई और तीसरे पक्ष (सीईटी1 समूह में अनुमत राशि) द्वारा धारित सामान्य शेयर पूंजी	7162.80	
6	विनियामक समायोजनों से पहले सामान्य इक्विटी टियर 1 पूंजी	429644.45	
सामान्य इक्विटी टियर 1 पूंजी : विनियामक समायोजन			
7	विवेकपूर्ण मूल्यांकन समायोजन	0	
8	गुडविल (सम्बन्धित कर देयता का निवल)	0	
9	मॉर्टगेज-सर्विसिंग अधिकार के अलावा अमूर्त आस्तियाँ (सम्बन्धित कर देयता का निवल)	829.52	207.38 (L)(i)
10	आस्थगित कर संपत्ति ²	40371.52	10092.88
11	नकदी-प्रवाह बचाव रिजर्व	0	
12	अपेक्षित हानि के लिए प्रावधानों की कमी	0	
13	विक्रय पर प्रतिभूतिकरण लाभ	0	
14	उचित मूल्य देयताओं पर निजी ऋण जोखिम परिवर्तन के कारण लाभ और हानि	0	
15	परिभाषित-लाभ पेंशन कोष निवल संपत्ति(भा. रि.बैंक के अनुसार - पेंशन व उपदान)	0	
16	निजी शेयर में निवेश (रिपोर्ट किए गए तुलन पत्र में यदि पहले सही प्रदत्त पूंजी का समायोजन न किया गया हो)	0	
17	सामान्यत इक्विटी में परस्पर क्रॉस-होल्डिंग	77.5	
18	बैंकिंग, वित्तीय और बीमा संस्थान, जो विनियामक समेकन के दायरे से बाहर हैं, के पूंजी में विशेष निवेश का पात्र शॉर्ट पोजिशन निवल जहां बैंक जारी शेयर पूंजी का 10% से अधिक धारित नहीं करता है। (10% से अधिक थ्रेशहोल्ड राशि)	0	

Table DF-11 :Composition of Capital

(` in million)

Basel III common disclosure template to be used during the transition of regulatory adjustments (i.e. from April 1, 2013 to December 31, 2017)			Amounts Subject to Pre-Basel III Treatment	Ref No
Common Equity Tier 1 capital: instruments and reserves				
1	Directly issued qualifying common share capital plus related stock surplus (share premium)	101093.03		(A)
2	Retained earnings	9535.6		
3	Accumulated other comprehensive income (and other reserves)	311853.03		
4	Directly issued capital subject to phase out from CET1 (only applicable to non-joint stock companies ¹)	0		
Public sector capital injections grandfathered until January 1, 2018				
5	Common share capital issued by subsidiaries and held by third parties (amount allowed in group CET1)	7162.80		
6	Common Equity Tier 1 capital before regulatory adjustments	429644.45		
Common Equity Tier 1 capital: regulatory adjustments				
7	Prudential valuation adjustments	0		
8	Goodwill (net of related tax liability)	0		
9	Intangibles other than mortgage-servicing rights (net of related tax liability)	829.52	207.38	(L)(i)
10	Deferred tax assets ²	40371.52	10092.88	
11	Cash-flow hedge reserve	0		
12	Shortfall of provisions to expected losses	0		
13	Securitisation gain on sale	0		
14	Gains and losses due to changes in own credit risk on fair valued liabilities	0		
15	Defined-benefit pension fund net assets(As per RBI- Pension and Gratuity Option)	0		
16	Investments in own shares (if not already netted off paid-in capital on reported balance sheet)	0		
17	Reciprocal cross-holdings in common equity	77.5		
18	Investments in the capital of banking, financial and insurance entities that are outside the scope of regulatory consolidation, net of eligible short positions, where the bank does not own more than 10% of the issued share capital (amount above 10% threshold)	0		



विनियामक समायोजन के संक्रमण के दौरान प्रयोग किया जाने वाला बेसल III सामान्य प्रकटीकरण टेम्पलेट (अर्थात् 1 अप्रैल 2013 से 31 दिसम्बर 2017 तक)		बेसल III पूर्व पद्धति के ट्रीटमेंट के अधीन राशि	संदर्भ सं.
19	बैंकिंग, विनियामक समेकन के सामान्यतः शोयर में महत्वपूर्ण निवेश का पात्र शॉर्टपोजिशन (10% की प्रारंभिक सीमा से अधिक राशि) ³ निवल।	0	
20	मोर्टगैज सर्विसिंग अधिकार ⁴ (10% की प्रारंभिक सीमा से अधिक राशि)	संबन्धित नहीं हैं	
21	अस्थायी भिन्नता 5 से उत्पन्न अस्थायित कर संपत्ति (10% की प्रारंभिक सीमा से अधिक राशि सम्बन्धित कर देयता का निवल)	संबन्धित नहीं हैं	
22	15% की प्रारंभिक सीमा ⁶ से अधिक राशि	संबन्धित नहीं हैं	
23	जिनमें से वित्तीय संस्थाओं के सामान्य शोयर में महत्वपूर्ण निवेश	संबन्धित नहीं हैं	
24	जिनमें से मोर्टगैज सर्विसिंग अधिकार	संबन्धित नहीं हैं	
25	जिनमें से अर्थाई भिन्नता से उत्पन्न होने वाली आस्थायित कर आस्तियाँ	संबन्धित नहीं हैं	
26	राष्ट्रीय विशिष्ट विनियामक समायोजन (26क + 26ख + 26ग + 26घ)	0.00	
26क	जिसमें से असमेकित बीमा सहायक कंपनियों के इक्विटी पूंजी में निवेश	0	
26ख	जिसमें से असमेकित गैर वित्तीय सहायक कंपनियों के इक्विटी पूंजी में निवेश	0	
26ग	जिसमें से बैंक के साथ गैर समेकित प्रमुख निजी वित्तीय संस्थाओं की इक्विटी पूंजी में कमी	0	
26घ	जिसमें से अपरिशोधित पेंशन निधि व्यय	0.00	
	बेसल III पद्धति के ट्रीटमेंट के अधीन राशि के सम्बन्धित में सामान्य इक्विटी टायर -1 पर लागू विनियामक समायोजन		
	जिसमें से : [समायोजन का प्रकार प्रविष्ट करें] उदाहरण के लिए एएफएस ऋण प्रतिभूतियों पर अवसूल हानियों को बाहर निकाल देना (भारतीय संदर्भ में अप्रसागिक)		
	जिसमें से : [समायोजन का प्रकार प्रविष्ट करें]		
	जिसमें से : [समायोजन का प्रकार प्रविष्ट करें]		
27	अपर्याप्त अतिरिक्त टायर I और टायर II कटौती को कवर करने के लिए सामान्य इक्विटी टायर -1 पर लागू विनियामक समायोजन		
28	सामान्य इक्विटी टायर -1 में कुल विनियामक समायोजन (कुल 7 से 22, 26, 27)	41278.56	
29	सामान्य इक्विटी टायर -1 पूंजी (सीईटी1)	388315.89	

Basel III common disclosure template to be used during the transition of regulatory adjustments (i.e. from April 1, 2013 to December 31, 2017)		Amounts Subject to Pre-Basel III Treatment	Ref No
19	Significant investments in the common stock of banking, regulatory consolidation, net of eligible short positions (amount above 10% threshold) ³	0	
20	Mortgage servicing rights ⁴ (amount above 10% threshold)	Not Relevant	
21	Deferred tax assets arising from temporary differences ⁵ (amount above 10% threshold, net of related tax liability)	Not Relevant	
22	Amount exceeding the 15% threshold ⁶	Not Relevant	
23	of which: significant investments in the common stock of financial entities	Not Relevant	
24	of which: mortgage servicing rights	Not Relevant	
25	of which: deferred tax assets arising from temporary differences	Not Relevant	
26	National specific regulatory adjustments (26a+26b+26c+26d)	0.00	
26a	of Which : Investments in the equity capital of the unconsolidated insurance subsidiaries.	0	
26b	of Which : Investments in the equity capital of the unconsolidated non-financial subsidiaries.	0	
26c	of Which : Shortfall in the equity capital of majority owned financial entities which have not been consolidated with the bank	0	
26d	Of which : Unamortized Pension funds expenditure	0.00	
	Regulatory Adjustments applied to Common Equity Tier 1 in respect of amounts Subject to Pre Basel III Treatment		
	Of which : Insert Type of Adjustment) For Example : filtering out of unrealised Losses on AFS Debt securities (Not relevant in Indian Context		
	Of Which : (Insert Type of Adjustment)		
	Of Which : (Insert Type of Adjustment)		
27	Regulatory adjustments applied to Common Equity Tier 1 due to insufficient Additional Tier 1 and Tier 2 to cover deductions		
28	Total regulatory adjustments to Common equity Tier 1 (Total 7 to 22, 26, 27)	41278.56	
29	Common Equity Tier 1 capital (CET1)	388315.89	

विनियामक समायोजन के संक्रमण के दौरान प्रयोग किया जाने वाला बेसल III सामान्य प्रकटीकरण टेम्प्लेट (अर्थात 1 अप्रैल 2013 से 31 दिसम्बर 2017 तक)		बेसल III पूर्व पद्धति के ट्रीटमेंट के अधीन राशि	संदर्भ सं.
अतिरिक्त टियर 1 पूंजी : लिखत			
30	सीधे जारी किए गए पात्र अतिरिक्त टियर-1 लिखत और संबंधित स्टॉक अधिशेष (शेयर प्रीमियम) (31+32)	52620.00	
31	जिसमें से : लागू लेखांकन मानकों के अंतर्गत इक्विटी के रूप में वर्गीकृत (सतत गैर-संचयी अधिमानी शेयर)	0	
32	जिसमें से : लागू लेखांकन मानकों के अंतर्गत देयता के रूप में वर्गीकृत (सतत ऋण लिखत)	52620	
33	अतिरिक्त टियर -1 पूंजी से चरणबद्ध रूप से बाहर (फेज आउट) होने के अधीन सीधे जारी किए गए पूंजी लिखत	33578.10	
34	सहायक कंपनियों द्वारा जारी तथा तीसरे पक्ष द्वारा (एटी1 समूह में (अनुमत राशि तक) धारित अतिरिक्त टियर 1 लिखत (और पांचवीं पंक्ति में शामिल नहीं किए गए सीईटी1 लिखत)	1343.00	
35	जिसमें से : चरणबद्ध रूप से बाहर (फेज आउट) होने के अधीन सहायक कंपनियों द्वारा जारी किए गए लिखत	0	
36	विनियामक समायोजन करने से पूर्व अतिरिक्त टियर पूंजी 1	87541.10	
अतिरिक्त टियर पूंजी 1 : विनियामक समायोजन			
37	निजी अतिरिक्त टियर 1 लिखत में निवेश	0	
38	अतिरिक्त टियर 1 लिखतों में पारस्परिक क्रॉस-होल्डिंग्स	520	
39	बैंकिंग, वित्तीय और बीमा संस्थाएं, जो विनियामक समेकन के दायरे से बाहर हैं, के सामान्यतः शेयर में महत्वपूर्ण निवेश का पात्र शॉर्टपोजिशन निवल जहां बैंक जारी शेयर पूंजी का 10% से अधिक धारित नहीं करता है। (10% से अधिक थ्रेसहोल्ड राशि)	0	
40	बैंकिंग, वित्तीय और बीमा संस्थाएं, जो विनियामक समेकन के दायरे से बाहर हैं, के सामान्यतः शेयर में महत्वपूर्ण निवेश। (पात्र शॉर्ट निवल)	0	
41	राष्ट्रीय विशिष्ट विनियामक समायोजन (41क + 41ख)	0	
41ए	जिनमें से गैर-समेकित बीमा सहायक कंपनियों के अतिरिक्त टियर 1 पूंजी में निवेश	0	
41बी	बहुमत के स्वामित्व वाली वित्तीय संस्थाओं के अतिरिक्त पूंजी में कमी जिनको बैंक के साथ समेकित नहीं किया गया है।	0	
	बेसल III पूर्व पद्धति के ट्रीटमेंट के अधीन राशियों के संबंध में अतिरिक्त टियर 1 को लागू किए गए विनियामक समायोजन	0	

Basel III common disclosure template to be used during the transition of regulatory adjustments (i.e. from April 1, 2013 to December 31, 2017)		Amounts Subject to Pre-Basel III Treatment	Ref No
Additional Tier 1 capital: instruments			
30	Directly issued qualifying Additional Tier 1 instruments plus related stock surplus (31+32)	52620.00	
31	of which: classified as equity under applicable accounting standards (Perpetual Non-Cumulative Preference Shares)	0	
32	of which: classified as liabilities under applicable accounting standards (Perpetual debt Instruments)	52620	
33	Directly issued capital instruments subject to phase out from Additional Tier 1	33578.10	
34	Additional Tier 1 instruments (and CET1 instruments not included in row 5) issued by subsidiaries and held by third parties (amount allowed in group AT1)	1343.00	
35	of which: instruments issued by subsidiaries subject to phase out	0	
36	Additional Tier 1 capital before regulatory adjustments	87541.10	
Additional Tier 1 capital: regulatory adjustments			
37	Investments in own Additional Tier 1 instruments	0	
38	Reciprocal cross-holdings in Additional Tier 1 instruments	520	
39	Investments in the capital of banking, financial and insurance entities that are outside the scope of regulatory consolidation, net of eligible short positions, where the bank does not own more than 10% of the issued common share capital of the entity (amount above 10% threshold)	0	
40	Significant investments in the capital of banking, financial and insurance entities that are outside the scope of regulatory consolidation (net of eligible short positions)10	0	
41	National specific regulatory adjustments (41a+41b)	0	
41a	Investments in the Additional Tier 1 capital of unconsolidated insurance subsidiaries	0	
41b	Shortfall in the Additional Tier 1 capital of majority owned financial entities which have not been consolidated with the bank	0	
	Regulatory Adjustments Applied to Additional Tier 1 in respect of Amounts Subject to Pre-Basel III Treatment	0	



विनियामक समायोजन के संक्रमण के दौरान प्रयोग किया जाने वाला बेसल III सामान्य प्रकटीकरण टेम्पलेट (अर्थात् 1 अप्रैल 2013 से 31 दिसम्बर 2017 तक)		बेसल III पूर्व पद्धति के ट्रेटमेंट के अधीन राशि	संदर्भ सं.
	जिसमें से जैसे डीटीए	10092.88	
	जिसमें से [समायोजन का प्रकार प्रविष्ट करें जैसे विद्यमान समायोजन, जिनकी टियर 1 में से 50% पर कटौती की गई है।]		
	जिसमें से [अमूर्त आस्तियां]	207.38	
42	कटौती को कवर करने के लिए अपर्याप्त टियर 2 के कारण अतिरिक्त टियर 1 पर लागू विनियामक समायोजन		
43	अतिरिक्त टियर 1 पर लागू विनियामक समायोजन	10820.26	
44	अतिरिक्त टियर 1 पूंजी (एटी1)	76720.84	
45	टियर 1 पूंजी (टी1 = सीईटी1+एटी1) (29+44ए)	465036.73	
टियर 2 पूंजी : लिखत एवं प्रावधान			
46	सीधे जारी किए गए पात्र अतिरिक्त टियर 2 लिखत और सम्बन्धित स्टॉक अधिशेष	0	
47	टियर 2 पूंजी से चरणबद्ध रूप से बाहर (फेज आउट) होने के अधीन सीधे जारी किए गए पूंजी लिखत	96961.4	
48	सहायक कंपनियों द्वारा जारी किए गए एवं तृतीय पक्षों द्वारा धारित (राशि समूह टियर 2 में अनुमत) टियर 2 लिखत (तथा पंक्तियों 5 अथवा 34 में शामिल नहीं किए सीईटी 1 और एटी1 लिखत)	1790.70	
49	जिनमें से : चरणबद्ध रूप से बाहर फेज आउट होने के अधीन सहायक कंपनियों द्वारा जारी किए गए लिखत	0	
50	प्रावधान 12	40277.2	
51	विनियामक समायोजनों से पहले टियर 2 पूंजी	139029.30	
टियर 2 पूंजी : विनियामक समायोजन			
52	निजी टियर 2 लिखत में निवेश	0	
53	टियर 2 लिखतों में पारस्परिक क्रास - होल्डिंग	251.60	
54	बैंकिंग, वित्तीय और बीमा सहयोगियों का पूंजी में निवेश जोकि विनियामक समेकन के दायरे से बाहर हैं, पात्र शॉर्टपोजिशन निवल जहां बैंक सहयोगी को जारी सामान्य शेयर पूंजी पर 10% से अधिक स्वामित्वो धारित नहीं करता है (10% सीमा से ऊपर की राशि)	0	
55	बैंकिंग, वित्तीय और बीमा सहयोगियों का महत्वपूर्ण पूंजी में निवेश 13 जो कि विनियामक समेकन के दायरे से बाहर हैं, (पात्र शॉर्टपोजिशन का निवल)	0	
56	राष्ट्रीय विशिष्ट विनियामक समायोजन (56क +56ख)	0	

Basel III common disclosure template to be used during the transition of regulatory adjustments (i.e. from April 1, 2013 to December 31, 2017)		Amounts Subject to Pre-Basel III Treatment	Ref No
	of which: [e.g. DTAs]	10092.88	
	of which: [INSERT TYPE OF ADJUSTMENT e.g. existing adjustments which are deducted from Tier 1 at 50%]		
	of which: [Intangible Assets]	207.38	
42	Regulatory adjustments applied to Additional Tier 1 due to insufficient Tier 2 to cover deductions		
43	Total regulatory adjustments to Additional Tier 1 capital	10820.26	
44	Additional Tier 1 capital (AT1)	76720.84	
45	Tier 1 capital (T1 = CET1 + AT1) (29 + 44a)	465036.73	
Tier 2 capital: instruments and provisions			
46	Directly issued qualifying Tier 2 instruments plus related stock surplus	0	
47	Directly issued capital instruments subject to phase out from Tier 2	96961.4	
48	Tier 2 instruments (and CET1 and AT1 instruments not included in rows 5 or 34) issued by subsidiaries and held by third parties (amount allowed in group Tier 2)	1790.70	
49	of which: instruments issued by subsidiaries subject to phase out	0	
50	Provisions 12	40277.2	
51	Tier 2 capital before regulatory adjustments	139029.30	
Tier 2 capital: regulatory adjustments			
52	Investments in own Tier 2 instruments	0	
53	Reciprocal cross-holdings in Tier 2 instruments	251.60	
54	Investments in the capital of banking, financial and insurance entities that are outside the scope of regulatory consolidation, net of eligible short positions, where the bank does not own more than 10% of the issued common share capital of the entity (amount above the 10% threshold)	0	
55	Significant investments 13 in the capital banking, financial and insurance entities that are outside the scope of regulatory consolidation (net of eligible short positions)	0	
56	National specific regulatory adjustments (56a+56b)	0	

विनियामक समायोजन के संक्रमण के दौरान प्रयोग किया जाने वाला बेसल III सामान्य प्रकटीकरण टेम्प्लेट (अर्थात 1 अप्रैल 2013 से 31 दिसम्बर 2017 तक)		बेसल III पूर्व पद्धति के ट्रीटमेंट के अधीन राशि	संदर्भ सं.
56क	जिसमें से: गैर-समेकित बीमा सहायक कंपनियों के टियर 2 पूंजी में निवेश	0	
56ख	जिसमें से: बहुमत के स्वामित्व वाली वित्तीय संस्थाओं के टियर 2 पूंजी में कमी जिनको बैंक के साथ समेकित नहीं किया गया है।	0	
	बेसल III पूर्व पद्धति के ट्रीटमेंट के अधीन राशि के संबंध में सामान्य इक्विटी टियर 2 पर लागू विनियामक समायोजन	0	
	जिनमें से : कर्मचारी भविष्य निधि द्वारा निवेश	1720	
	जिनमें से : [समायोजन का प्रकार प्रविष्ट करें]	0	
57	टियर 2 पूंजी में कुल विनियामक समायोजन	1971.60	
58	टियर 2 पूंजी(टी 2)	137057.70	
59	कुल पूंजी (टीसी =टी1+टी2) (45 +58ग)	602094.43	
	बेसल III पूर्व पद्धति के ट्रीटमेंट के अधीन राशि के संबंध में जोखिम भारत आस्तियां	0	
	जिसमें से : (समायोजन का प्रकार प्रविष्ट करें)	0	
	जिसमें से :	0	
60	कुल जोखिम भारत आस्तियां (60क +60ख + 60ग)	4580216.09	
60क	जिसमें से : कुल क्रेडिट जोखिम भारत आस्तियां	3803920.44	
60ख	जिसमें से : कुल बाजार जोखिम भारत आस्तियां	359894.00	
60ग	जिसमें से : कुल परिचालन जोखिम भारत आस्तियां	416401.65	
पूंजी अनुपात			
61	सामान्य इक्विटी टियर 1 (जोखिम भारत आस्तियों के प्रतिशत के रूप में)	8.48%	
62	टियर 1 (जोखिम भारत आस्तियों के प्रतिशत के रूप में)	10.16%	
63	कुल पूंजी (जोखिम भारत आस्तियों के प्रतिशत के रूप में)	13.15%	
64	संस्था विशिष्ट बफर अपेक्षा (न्यूनतम सीईटी 1 अपेक्षा और पूंजी संरक्षण और प्रतिचक्र्रीय बफर अपेक्षाएं जोखिम भारत आस्तियों के प्रतिशत के रूप में व्यक्त)	6.13%	
65	जिसमें से : पूंजी संरक्षण बफर अपेक्षाएं	0.63%	
66	जिसमें से : बैंक विशिष्ट प्रतिचक्र्रीय बफर अपेक्षाएं	0	
67	जिसमें से : जी-एसआईबी बफर अपेक्षाएं	0	

Basel III common disclosure template to be used during the transition of regulatory adjustments (i.e. from April 1, 2013 to December 31, 2017)		Amounts Subject to Pre-Base III Treatment	Ref No
56a	Of which : Investments in the Tier 2 capital of unconsolidated subsidiaries	0	
56b	of Which : Shortfall in the Tier 2 Capital of majority owned financial entities which have not been consolidated with the Bank	0	
	Regulatory Adjustments Applied to Tier 2 in respect of amounts subject to pre basel III Treatment	0	
	of which : Investment by Employees Pension Funds	1720	
	of which : (Insert Type of adjustment)	0	
57	Total regulatory adjustments to Tier 2 capital	1971.60	
58	Tier 2 Capital (T2)	137057.70	
59	Total Capital (TC= T1+T2) (45+58c)	602094.43	
	Risk Weighted Assets in respect of Amounts subject to Pre Basel III Treatment	0	
	Of which : (Insert Type of Adjustment)	0	
	of which :	0	
60	Total Risk Weighted Assets (60a+60b+60c)	4580216.09	
60a	of which: total credit risk weighted assets	3803920.44	
60b	of which: total market risk weighted assets	359894.00	
60c	of which: total operational risk weighted assets	416401.65	
Capital ratios			
61	Common Equity Tier 1 (as a percentage of risk weighted assets)	8.48%	
62	Tier 1 (as a percentage of risk weighted assets)	10.16%	
63	Total capital (as a percentage of risk weighted assets)	13.15%	
64	Institution specific buffer requirement (minimum CET1 requirement plus capital conservation and countercyclical buffer requirements, expressed as a percentage of risk weighted assets)	6.13%	
65	of which: capital conservation buffer requirement	0.63%	
66	of which: bank specific countercyclical buffer requirement	0	
67	of which: G-SIB buffer requirement	0	



विनियामक समायोजन के संक्रमण के दौरान प्रयोग किया जाने वाला बेसल III सामान्य प्रकटीकरण टेम्प्लेट (अर्थात 1 अप्रैल 2013 से 31 दिसम्बर 2017 तक)		बेसल III पूर्व पद्धति के ट्रीटमेंट के अधीन राशि	संदर्भ सं.
68	बफर की अपेक्षा को पूरा करने के लिए उपलब्ध सामान्य इक्विटी टियर 1 (जोखिम भांति आस्तियों के प्रतिशत के रूप में)	2.35%	
राष्ट्रीय न्यूनतम (बेसल III से भिन्न हो तो)			
69	राष्ट्रीय सामान्य इक्विटी टियर 1 न्यूनतम अनुपात (यदि बेसल III न्यूनतम से भिन्न हो तो)	5.50%	
70	राष्ट्रीय टियर 1 न्यूनतम अनुपात (यदि बेसल III न्यूनतम से भिन्न हो तो)	7.00%	
71	राष्ट्रीय कुल पूंजी न्यूनतम अनुपात (यदि बेसल III न्यूनतम से भिन्न हो तो)	9.00%	
कटौती के लिए अधिकतम सीमा के नीचे की राशि (जोखिम भार से पहले)			
72	अन्य वित्तीय संस्थाओं की पूंजी में गैर-महत्वपूर्ण निवेश	0	
73	वित्तीय संस्थाओं के सामान्य स्टॉक में महत्वपूर्ण निवेश	0	
74	मार्टगेज सर्विसिंग राइट्स (संबंधित कर देयता का निवल)	भारत में लागू नहीं	
75	अस्थायी भिन्नताओं से उत्पन्न आस्थगित कर आस्तियाँ (संबंधित कर देयता का निवल)	भारत में लागू नहीं	
टियर 2 में प्रावधानों के शामिल किए जाने पर लागू सीमा कैप			
76	मानकीकृत दृष्टिकोण के अधीन एक्सपोजर के संबंध में टियर 2 पूंजी में शामिल करने हेतु पात्र प्रावधान (सीमा लागू होने से पूर्व)	40277.2	
77	मानकीकृत दृष्टिकोण के अंतर्गत टियर 2 में प्रावधानों के शामिल किए जाने की सीमा कैप	57252.70	
78	आंतरिक रेटिंग आधारित दृष्टिकोण के अधीन एक्सपोजर के संबंध में टियर 2 में पूंजी में शामिल करने हेतु पात्र प्रावधान (सीमा लागू होने से पूर्व)	लागू नहीं	
79	आंतरिक रेटिंग आधारित दृष्टिकोण के अधीन एक्सपोजर के संबंध में टियर 2 में प्रावधानों के शामिल किए जाने की सीमा	लागू नहीं	
फेज आउट व्यवस्थाओं के अधीन पूंजी लिखत (केवल 31 मार्च 2017 और 31 मार्च 2022 के बीच लागू)			
80	फेज आउट व्यवस्थाओं के अधीन सीईटी1 लिखतों पर मौजूदा कैप	भारत में लागू नहीं	
81	कैप के कारण सीईटी 1 में नहीं शामिल की गई राशि (भुनाए गए और अवधिपूर्ण पूर्णलिखतों के बाद कैप के अतिरिक्त)		
82	फेज आउट व्यवस्थाओं के अधीन एटी 1 लिखतों पर मौजूदा कैप व्यवस्थाएं		

Basel III common disclosure template to be used during the transition of regulatory adjustments (i.e. from April 1, 2013 to December 31, 2017)		Amounts Subject to Pre-Basel III Treatment	Ref No
68	Common Equity Tier 1 available to meet buffers (as a percentage of risk weighted assets)	2.35%	
National minima (if different from Basel III)			
69	National Common Equity Tier 1 minimum ratio (if different from Basel III minimum)	5.50%	
70	National Tier 1 minimum ratio (if different from Basel III minimum)	7.00%	
71	National total capital minimum ratio (if different from Basel III minimum)	9.00%	
Amounts below the thresholds for deduction (before risk weighting)			
72	Non-significant investments in the capital of other financial entities	0	
73	Significant investments in the common stock of financial entities	0	
74	Mortgage servicing rights (net of related tax liability)	Not applicable in India	
75	Deferred tax assets arising from temporary differences (net of related tax liability)	Not applicable in India	
Applicable caps on the inclusion of provisions in Tier 2			
76	Provisions eligible for inclusion in Tier 2 in respect of exposures subject to standardised approach (prior to application of cap)	40277.2	
77	Cap on inclusion of provisions in Tier 2 under standardised approach	57252.70	
78	Provisions eligible for inclusion in Tier 2 in respect of exposures subject to internal ratings-based approach (prior to application of cap)	NA	
79	Cap for inclusion of provisions in Tier 2 under internal ratings-based approach	NA	
Capital instruments subject to phase-out arrangements (Only applicable between March 31,2017 and March 31,2022)			
80	Current cap on CET1 instruments subject to phase out arrangements	Not applicable in India	
81	Amount excluded from CET1 due to cap (excess over cap after redemptions and maturities)		
82	Current cap on AT1 instruments subject to phase out arrangements		

विनियामक समायोजन के संक्रमण के दौरान प्रयोग किया जाने वाला बेसल III सामान्य प्रकटीकरण टेम्प्लेट (अर्थात 1 अप्रैल 2013 से 31 दिसम्बर 2017 तक)	बेसल III पूर्व पद्धति के ट्रीटमेंट के अधीन राशि	संदर्भ सं.
83	कैप के कारण एटी 1 में नहीं शामिल की गई राशि (भुनाए गए और अवधिपूर्ण लिखतों के बाद कैप के अतिरिक्त)	
84	फेज आउट व्यवस्थाओं के अधीन टी2 लिखतों पर मौजूदा कैप	
85	कैप के कारण टी 2 में नहीं शामिल की गई राशि (भुनाए गए और अवधिपूर्ण पूर्णलिखतों के बाद कैप के अतिरिक्त)	

Basel III common disclosure template to be used during the transition of regulatory adjustments (i.e. from April 1, 2013 to December 31, 2017)		Amounts Subject to Pre-Basel III Treatment	Ref No
83	Amount excluded from AT1 due to cap (excess over cap after redemptions and maturities)		
84	Current cap on T2 instruments subject to phase out arrangements		
85	Amount excluded from T2 due to cap (excess over cap after redemptions and maturities)		

टेम्प्लेट से संबंधित टिप्पणियां

टेम्प्लेट की पंक्ति संख्या	विवरण	रु.मिलियन में
10	संचित हानि के साथ सम्बद्ध आस्थगित कर आस्तियां	0
	आस्थगित कर आस्तियां (संचित हानि के साथ सम्बद्ध आस्तियों को छोड़कर) आस्थगित कर देयता का शुद्ध	50464.4
	पंक्ति संख्या 10 में यथानिर्दिष्ट जोड़	50464.4
19	यदि बीमा अनुषंगियों में निवेश पूंजी से पूर्णतया नहीं काटा गया है और कटौती के लिए इसके स्थान पर 10% थ्रेसहोल्ड के अंतर्गत विचार किया गया है, तो परिणाम स्वरूप बैंक की पूंजी में वृद्धि	0
	जिसमें से: कामन इक्विटी टियर 1 पूंजी में वृद्धि	0
	जिसमें से: टियर 1 पूंजी में वृद्धि	0
	जिसमें से: टियर 2 पूंजी में वृद्धि	0
26ख	यदि असमेकित गैर खर वित्तीय अनुषंगियों की इक्विटी पूंजी में निवेश कटौती नहीं की गई है तो जोखिम भार :	0
	i) कामन इक्विटी टियर 1 पूंजी में वृद्धि	0
	ii) जोखिम भार आस्तियों में वृद्धि	0
50	टीयर 2 पूंजी सहित योग्य प्रावधान	40277.2
	टीयर 2 पूंजी सहित योग्य पुनर्मूल्यांकित रिजर्व	0
	पंक्ति 50 का जोड़	40277.2

Notes to the Template

Row no. of the template	Particular	Rs. in million
10	Deferred tax assets associated with accumulated losses	0
	Deferred tax assets (excluding those associated with accumulated losses) net of Deferred tax liability	50464.4
	Total as indicated in row 10	50464.4
19	If investments in insurance subsidiaries are not deducted fully from capital and instead considered under 10% threshold for deduction, the resultant increase in the capital of bank	0
	of which: increase in Common equity tier 1 capital	0
	of which: increase in Tier 1 capital	0
	of which: increase in Tier 2 capital	0
26b	If investments in the equity capital of unconsolidated non- financial subsidiaries are not deducted and hence, risk weighted then:	0
	(i) Increase in Common Equity Tier 1 capital	0
	(ii) Increase in risk weighted assets	0
50	Eligible provisions included in Tier 2 capital	40277.2
	Eligible Revaluation Reserves included in Tier 2 capital	0
	Total of Row 50	40277.2

सारणी डीएफ-12: पूंजी की संरचना - मिलान संबंधी अपेक्षाएं (चरण 1)

(` मिलियन में)

	वित्तीय विवरणों के अनुसार तुलन पत्र	समेकन के विनियामक दायरे के अंतर्गत तुलन पत्र
	रिपोर्टिंग तिथि 31.03.2016 की स्थिति के अनुसार	रिपोर्टिंग तिथि 31.03.2016 की स्थिति के अनुसार
क	पूंजी तथा देयताएं	
i	प्रदत्त पूंजी	3927.20
	आरक्षित निधि तथा अधिशेष	413449.81
	अल्पसंख्यक ब्याज	7286.49
	कुल पूंजी	424663.50

Table DF-12: Composition of Capital- Reconciliation Requirements (Step 1)

(` in million)

	Balance sheet as in financial statements	Balance sheet under regulatory scope of consolidation
	As on reporting date 31.03.2016	As on reporting date 31.03.2016
A	Capital & Liabilities	
i	Paid-up Capital	3927.20
	Reserves & Surplus	413449.81
	Minority Interest	7286.49
	Total Capital	424663.50



ii	जमा राशियां	5703826.39	5703826.39
	जिनमें से : बैंकों से जमा राशियां	687964.42	687964.42
	जिनमें से : ग्राहकों की जमा राशियां	5015861.97	5015861.97
	जिनमें से : अन्य जमा राशियां (कृपया स्पष्ट करें)	0	0.00
iii	उधार	816737.47	816737.47
	जिनमें से : भारतीय रिजर्व बैंक से	177560.00	177560.00
	जिनमें से : बैंकों से	50144.42	50144.42
	जिनमें से : अन्य संस्थाओं एवं एजेंसियों से	139985.50	139985.50
	जिनमें से : अन्य (कृपया स्पष्ट करें)	159743.15	159743.15
	जिनमें से : पूंजी लिखत	289304.40	289304.40
iv	अन्य देयताएं एवं प्रावधान	182345.29	182295.25
	कुल	7127572.65	7127309.11
ख	आस्तियां		
i	भारतीय रिजर्व बैंक के पास नकद एवं शेष	264921.90	264921.90
	बैंकों के पास शेष और मांग और अल्प सूचना पर प्रतिदेय राशि	505571.87	505308.71
ii	निवेश:	1651264.85	1651264.85
	जिनमें से : सरकारी प्रतिभूतियां	1296589.63	1296589.63
	जिनमें से : अन्य अनुमोदित प्रतिभूतियां	1883.02	1883.02
	जिनमें से : शेयर	45102.48	45102.48
	जिनमें से : डिबेंचर तथा बॉण्ड	198053.75	198053.75
	जिनमें से : अनुषंगी कंपनियों/संयुक्त उद्यम/सहयोगी संस्थाएं	15442.51	15442.51
	जिनमें से : अन्य (वाणिज्यिक पत्र, म्यूचुअल फंड आदि)	45593.65	45593.65
iii	ऋण तथा अग्रिम	4460830.25	4460830.25
	जिनमें से : बैंकों को ऋण तथा अग्रिम	321115.73	321115.73
	जिनमें से : बैंकों को ऋण तथा अग्रिम	4139714.52	4139714.52
iv	अचल आस्तियां	53081.12	53081.12
v	अन्य आस्तियां	192567.99	192567.61
	जिनमें से : साख (गुडविल) तथा अमूर्त आस्तियां	1053.43	1053.43
	जिनमें से : आस्थगित कर आस्तियां	46434.80	46434.80
vi	समेकन पर गुडविल	-665.33	-665.33
vii	लाभ तथा हानि खाते में नामे शेष	0.00	0.00
	कुल आस्तियां	7127572.65	7127309.11

ii	Deposits	5703826.39	5703826.39
	of which: Deposits from banks	687964.42	687964.42
	of which: Customer deposits	5015861.97	5015861.97
	of which: Other deposits (pl. specify)	0	0.00
iii	Borrowings	816737.47	816737.47
	of which: From RBI	177560.00	177560.00
	of which: From banks	50144.42	50144.42
	of which: From other institutions & agencies	139985.50	139985.50
	of which: Others (pl. specify)	159743.15	159743.15
	of which: Capital instruments	289304.40	289304.40
iv	Other liabilities & provisions	182345.29	182295.25
	Total	7127572.65	7127309.11
B	Assets		
i	Cash and balances with Reserve Bank of India	264921.90	264921.90
	Balance with banks and money at call and short notice	505571.87	505308.71
ii	Investments:	1651264.85	1651264.85
	of which: Government securities	1296589.63	1296589.63
	of which: Other approved securities	1883.02	1883.02
	of which: Shares	45102.48	45102.48
	of which: Debentures & Bonds	198053.75	198053.75
	of which: Subsidiaries / Joint Ventures / Associates	15442.51	15442.51
	of which: Others (Commercial Papers, Mutual Funds etc.)	45593.65	45593.65
iii	Loans and advances	4460830.25	4460830.25
	of which: Loans and advances to banks	321115.73	321115.73
	of which: Loans and advances to customers	4139714.52	4139714.52
iv	Fixed assets	53081.12	53081.12
v	Other assets	192567.99	192567.61
	of which: Goodwill and intangible assets	1053.43	1053.43
	of which: Deferred tax assets	46434.80	46434.80
vi	Goodwill on consolidation	-665.33	-665.33
vii	Debit balance in Profit & Loss account	0.00	0.00
	Total Assets	7127572.65	7127309.11

सारणी डीएफ-12: पूंजी की संरचना - मिलान संबंधी अपेक्षाएं (चरण 2)

(` मिलियन में)

	वित्तीय विवरणों के अनुसार तुलन पत्र	समेकन के विनियामक दायरे के अंतर्गत तुलन पत्र	संदर्भ सं.
	रिपोर्टिंग तिथि 31.03.2016 की स्थिति के अनुसार	रिपोर्टिंग तिथि 31.03.2016 की स्थिति के अनुसार	
क पूंजी तथा देयताएं			
i प्रदत्त पूंजी	3927.20	3927.20	(A)
जिनमें से : सीईटी 1 के लिए पात्र राशि	3927.20	3927.20	(A) (i)
आरक्षित निधि तथा अधिशेष	413449.81	413236.31	(B)
जिनमें से : सीईटी 1 के लिए पात्र राशि	380376.16	380376.16	(B) (i)
स्टॉक अधिशेष (शेयर प्रीमियम)	97165.93	97165.93	(B) (ii)
सांविधिक आरक्षित निधियां	99482.61	99482.61	(B) (iii)
अन्य प्रकार के मुक्त आरक्षित निधियां	156463.46	156463.46	(B) (iv)
आस्तियों की बिक्री से उत्पन्न अधिशेष को दर्शाते हुए पूंजी आरक्षित निधियां	14462.66	14462.66	(B) (v)
पिछले वित्त वर्ष के अन्त में लाभ व हानि खाते में शेष	0.00	0.00	(B) (vi)
चालू वित्त वर्ष में लाभ, जिस सीमा तक स्वीकार्य	9548.96	9548.96	(B) (vii)
पुनर्मूल्यन आरक्षित निधियां 55% की दर से छूट पर	12801.50	12801.50	(B) (viii)
सामान्य प्रावधान (टीयर 2 पूंजी का भाग)	0.00	0.00	(B) (ix)
निवेश आरक्षित निधियां (टीयर 2 पूंजी का भाग)	4543.71	4543.71	(B) (x)
अल्पांश ब्याज	7286.49	7286.49	(C)
कुल पूंजी	424663.50	424450.00	(D)
ii जमा राशियां	5703826.39	5703826.39	(E)
जिनमें से : बैंकों की जमा राशियां	687964.42	687964.42	(E) (i)
जिनमें से : ग्राहकों की जमा राशियां	5015861.97	5015861.97	(E) (ii)
जिनमें से : अन्य जमा राशियां (कृपया स्पष्ट करें)	0	0.00	(E) (iii)
iii उधार	816737.47	816737.47	(F)
जिनमें से : भारतीय रिजर्व बैंक से	177560.00	177560.00	(F) (i)
जिनमें से : बैंकों से	50144.42	50144.42	(F) (ii)
जिनमें से : अन्य संस्थाओं एवं एजेंसियों से	139985.50	139985.50	(F) (iii)

Table DF-12: Composition of Capital- Reconciliation Requirements (Step 2)

(` in million)

	Balance sheet as in financial statements	Balance sheet under regulatory scope of consolidation	Ref No.
	As on reporting date 31.03.2016	As on reporting date 31.03.2016	
A Capital & Liabilities			
i Paid-up Capital	3927.20	3927.20	(A)
of which : Amount eligible for CET 1	3927.20	3927.20	(A) (i)
Reserves & Surplus	413449.81	413236.31	(B)
of which : Amount eligible for CET 1	380376.16	380376.16	(B) (i)
Stock surplus (share premium)	97165.93	97165.93	(B) (ii)
Statutory reserves	99482.61	99482.61	(B) (iii)
Other disclosed free reserves	156463.46	156463.46	(B) (iv)
Capital reserves representing surplus arising out of sale proceeds of assets	14462.66	14462.66	(B) (v)
Balance in Profit & Loss Account at the end of the previous financial year	0.00	0.00	(B) (vi)
Current Financial Year Profit, to the extent admissible	9548.96	9548.96	(B) (vii)
Revaluation Reserves @ discount of 55%	12801.50	12801.50	(B) (viii)
General Provisions (Part of Tier 2 Capital)	0.00	0.00	(B) (ix)
Investment Reserve (Part of Tier 2 Capital)	4543.71	4543.71	(B) (x)
Minority Interest	7286.49	7286.49	(C)
Total Capital	424663.50	424450.00	(D)
ii Deposits	5703826.39	5703826.39	(E)
of which: Deposits from banks	687964.42	687964.42	(E) (i)
of which: Customer deposits	5015861.97	5015861.97	(E) (ii)
of which: Other deposits (pl. specify)	0	0.00	(E) (iii)
iii Borrowings	816737.47	816737.47	(F)
of which: From RBI	177560.00	177560.00	(F) (i)
of which: From banks	50144.42	50144.42	(F) (ii)
of which: From other institutions & agencies	139985.50	139985.50	(F) (iii)



जिनमें से : अन्य (कृपया स्पष्ट करें)	159743.15	159743.15	(F) (iv)
जिनमें से : पूंजी लिखत	289304.40	289304.40	(F) (v)
जिनमें से :			
(क) एटी 1 पूंजी के लिए पात्र	79743.00	79743.00	F(vi)
(ख) टीयर 2 पूंजी के लिए पात्र	96961.40	96961.40	F(vii)
iv अन्य देयताएं एवं प्रावधान	182345.29	182295.25	(G)
जिनमें से : गुडविल से संबंधित डीटीएल	0	0.00	(G) (i)
जिनमें से अमूर्त आस्तियों से संबंधित डीएलटी	0	0.00	(G) (ii)
कुल	7127572.65	7127309.11	
B आस्तियां			
i भारतीय रिजर्व बैंक के पास नकद एवं शेष	264921.90	264921.90	(H) (i)
बैंकों के पास शेष और मांग और अल्प सूचना पर प्रतिदेय राशि	505571.87	505308.71	(H) (ii)
ii निवेश:	1651264.85	1651264.85	(I)
जिनमें से : सरकारी प्रतिभूतियां	1296589.63	1296589.63	(I) (i)
जिनमें से : अन्य अनुमोदित प्रतिभूतियां	1883.02	1883.02	(I) (ii)
जिनमें से : शेयर	45102.48	45102.48	(I) (iii)
जिनमें से : डिबेंचर तथा बॉण्ड	198053.75	198053.75	(I) (iv)
जिनमें से : अनुषंगी कंपनियां/संयुक्त उद्यम/सहयोगी संस्थाएं	15442.51	15442.51	(I) (v)
जिनमें से : अन्य (वाणिज्यिक पत्र, म्यूचुअल फंड आदि)	45593.65	45593.65	(I) (vi)
iii ऋण तथा अग्रिम	4460830.25	4460830.25	(J)
जिनमें से : बैंकों को ऋण तथा अग्रिम	321115.73	321115.73	(J) (i)
जिनमें से : बैंकों को ऋण तथा अग्रिम	4139714.52	4139714.52	(J) (ii)
iv अचल आस्तियां	53081.12	53081.12	(K)
v अन्य आस्तियां	192567.99	192567.61	(L)
जिनमें से : साख (गुडविल) तथा अमूर्त आस्तियां	1053.43	1053.43	(L) (i)
गुडविल	0.00	0.00	(L) (i)
अन्य अमूर्त आस्तियां (एमएसआर को छोड़ कर)	1053.43	1053.43	(L) (i)
आस्थगित कर आस्तियां	46434.80	46434.80	(L) (i)
vi समेकन पर गुडविल	-665.33	-665.33	(M)
vii लाभ तथा हानि खाते में डेबिट शेष	0.00	0.00	(N)
कुल आस्तियां	7127572.65	7127309.11	

of which: Others (pl. specify)	159743.15	159743.15	(F) (iv)
of which: Capital instruments	289304.40	289304.40	(F) (v)
of which -			
(a) Eligible for AT1 Capital	79743.00	79743.00	F(vi)
(b) Eligible for Tier 2 Capital	96961.40	96961.40	F(vii)
iv Other liabilities & provisions	182345.29	182295.25	(G)
of which DTLs related to goodwill	0	0.00	(G) (i)
of which DTLs related to intangible assets	0	0.00	(G) (ii)
Total	7127572.65	7127309.11	
B Assets			
i Cash and balances with Reserve Bank of India	264921.90	264921.90	(H) (i)
Balance with banks and money at call and short notice	505571.87	505308.71	(H) (ii)
ii Investments	1651264.85	1651264.85	(I)
of which: Government securities	1296589.63	1296589.63	(I) (i)
of which : Other approved securities	1883.02	1883.02	(I) (ii)
of which: Shares	45102.48	45102.48	(I) (iii)
of which: Debentures & Bonds	198053.75	198053.75	(I) (iv)
of which: Subsidiaries / Joint/Centures/Associates	15442.51	15442.51	(I) (v)
of which: Others (Commercial Papers, Mutual Funds etc.)	45593.65	45593.65	(I) (vi)
iii Loans and advances	4460830.25	4460830.25	(J)
of which: Loans and advances to banks	321115.73	321115.73	(J) (i)
of which: Loans and advances to customers	4139714.52	4139714.52	(J) (ii)
iv Fixed assets	53081.12	53081.12	(K)
v Other assets	192567.99	192567.61	(L)
of which : Goodwill and intangible assets, out of which :	1053.43	1053.43	(L) (i)
Goodwill	0.00	0.00	(L) (i)
Other intangibles (excluding MSRs)	1053.43	1053.43	(L) (i)
Deferred tax assets	46434.80	46434.80	(L) (i)
vi Goodwill on consolidation	-665.33	-665.33	(M)
vii Debit balance in Profit & Loss accounts	0.00	0.00	(N)
Total Assets	7127572.65	7127309.11	

सारणी डीएफ- 12 (चरण 3)

बेसल III सामान्य प्रकटीकरण टेम्प्लेट का उद्धरण (कालम को जोड़ कर) - टेबल डीएफ 11 (भाग 1/भाग2 जो भी लागू हो), चरण 3

सामान्य इक्विटी टियर-1 पूंजी : लिखत और आरक्षित			
		बैंक द्वारा रिपोर्ट की गई विनियामक पूंजी के घटक	स्टेप 2 से समेकन की विनियामक संभावना के अंतर्गत तुलनपत्र के संदर्भ सं./पत्रों पर आधारित स्रोत
1	सीधे जारी की गयी अर्हता प्राप्त सामान्य शेयर पूंजी और संबंधित स्टॉक अधिशेष (शेयर प्रीमियम)	101093.02	e
2	प्रतिधारित आय	9535.60	
3	संचित अन्य व्यापक आय (और अन्य आरक्षित निधियां)	311853.03	
4	सीईटी1 से धीरे-धीरे समाप्त होने के अधीन सीधे जारी की गई पूंजी (केवल गैर-संयुक्त स्टॉक कंपनियों के लिए लागू)	0	
5	सहायक इकाइयों द्वारा जारी की गई और तीसरे पक्ष (सीईटी1 समूह में अनुमत राशि) द्वारा धारित सामान्य शेयर पूंजी	7162.80	
6	विनियामक समायोजनों से पहले सामान्य इक्विटी टियर 1 पूंजी	429644.45	
7	विवेकपूर्ण मूल्यांकन समायोजन	0	
8	गुडविल (सम्बन्धित कर देयता का निवल)	0	a-c

सारणी डीएफ-13 विनियामक पूंजी लिखतों की मुख्य विशेषताएं

विनियामक पूंजी लिखतों के प्रमुख तत्वों के प्रकटीकरण के लिए टेम्प्लेट

1	जारीकर्ता	पंजाब नैशनल बैंक
2	विशिष्ट पहचानकर्ता (उदाहरण : सीयूएसआईपी, आईएसआईएन अथवा निजी नियुक्तियों के लिए ब्लूमबर्ग पहचानकर्ता)	आईएनई160ए01022
3	लिखतों का नियंत्रण करने वाले नियम	लागू भारतीय विधियों और
	विनियामक ट्रीटमेंट	विनियामक अपेक्षाएं

Table DF-12 (Step 3)

Extract of Basel III common disclosure template (with added column) – Table DF-11 (Part I / Part II whichever, applicable) Step 3

Common Equity Tier 1 capital: instruments and reserves			
		Component of regulatory capital reported by bank	Source based on reference numbers/ letters of the balance sheet under the regulatory scope of consolidation from step 2
1	Directly issued qualifying common share (and equivalent for non-joint stock companies) capital plus related stock surplus	101093.02	e
2	Retained earnings	9535.60	
3	Accumulated other comprehensive income (and other reserves)	311853.03	
4	Directly issued capital subject to phase out from CET1 (only applicable to non- joint stock companies)	0	
5	Common share capital issued by subsidiaries and held by third parties (amount allowed in group CET1)	7162.80	
6	Common Equity Tier 1 capital before regulatory adjustments	429644.45	
7	Prudential valuation adjustments	0	
8	Goodwill (net of related tax liability)	0	a-c

Table DF-13: Main Features of Regulatory Capital instruments

Disclosure template for main features of regulatory capital instruments

1	Issuer	PNB
2	Unique identifier (e.g. CUSIP, ISIN or Bloomberg identifier for private placement)	INE160A01022
3	Governing law(s) of the instrument	Applicable Indian statutes and
	Regulatory treatment	Regulatory requirements



4	संक्रमणकालिक बेसल III नियम	
5	उत्तर- संक्रमणकालिक बेसल III नियम	सामान्य इक्विटी टियर I
6	एकल/समूह/समूह एवं एकल स्तर पर पात्र	सामान्य इक्विटी टियर I
7	लिखत का प्रकार	एकल और समूह
8	विनियामक पूंजी में शामिल की गई राशि (मिलियन रूपये में, अद्यतन रिपोर्ट की गई तिथि के अनुसार)	3927.19
9	लिखत का सममूल्य	रु0 2/- प्रति सामान्य शेयर
10	लेखांकन वर्गीकरण	इक्विटी पूंजी
11	जारी करने की मूल तिथि	19.07.1969 और उसके बाद विभिन्न तिथियां
12	सतत अथवा दिनांकित	बेमियादी
13	मूल परिपक्वता तिथि	लागू नहीं
14	पूर्व पर्यवेक्षी अनुमोदन के अधीन जारीकर्ता कॉल	लागू नहीं
15	वैकल्पिक कॉल दिनांक, आकस्मिक कॉल दिनांक एवं मोचन राशि	लागू नहीं
16	अनुवर्ती कॉल दिनांक, यदि लागू हो	लागू नहीं
	कूपन/लाभांश	लाभांश
17	स्थिर अथवा अस्थिर लाभांश/कूपन	फ्लोटिंग लाभांश
18	कूपन दर अथवा कोई अन्य संबंधित सूचकांक	लागू नहीं
19	लाभांश रोधक का अस्तित्व	लागू नहीं
20	पूर्ण विवेकाधिकार, अर्धविवेकाधिकार अथवा अनिवार्य	पूर्ण विवेकाधिकार
21	भुनाने के लिए स्टेप अप अथवा अन्य प्रोत्साहन राशि का अस्तित्व	लागू नहीं
22	गैर संचयी अथवा संचयी	गैर संचयी
23	परिवर्तनीय अथवा अपरिवर्तनीय	लागू नहीं
24	यदि परिवर्तनीय है तो, परिवर्तन ट्रिगर	लागू नहीं
25	यदि परिवर्तनीय है तो, पूर्णतः अथवा अंशतः	लागू नहीं
26	यदि परिवर्तनीय है तो, परिवर्तन दर	लागू नहीं
27	यदि परिवर्तनीय है तो, अनिवार्य अथवा वैकल्पिक परिवर्तन	लागू नहीं
28	यदि परिवर्तनीय है तो, परिवर्तनीय लिखत के प्रकार को विनिर्दिष्ट करें	लागू नहीं
29	यदि परिवर्तनीय है तो, परिवर्तनीय लिखत के जारीकर्ता को विनिर्दिष्ट करें	लागू नहीं
30	अवलेखन विशेषताएं	नहीं
31	यदि अवलिखित है तो, अवलेखन ट्रिगर	लागू नहीं
32	यदि अवलिखित है तो, पूर्णतः अथवा अंशतः	लागू नहीं
33	यदि अवलिखित है तो, स्थाई अथवा अस्थायी	लागू नहीं
34	यदि अस्थायी अवलेखन है तो राईट अप प्रणाली का विवरण	लागू नहीं

4	Transitional Basel III rules	
5	Post-transitional Basel III rules	Common Equity Tier 1
6	Eligible at solo/group/ group & solo	Common Equity Tier 1
7	Instrument type	Solo and Group
8	Amount recognised in regulatory capital (Rs. in million, as of most recent reporting date)	3927.19
9	Par value of instrument	Rs.2/- per common share
10	Accounting classification	Equity Capital
11	Original date of issuance	19.07.1969 and various dates thereafter
12	Perpetual or dated	Perpetual
13	Original maturity date	Not Applicable
14	Issuer call subject to prior supervisory approval	Not Applicable
15	Optional call date, contingent call dates and redemption amount	Not Applicable
16	Subsequent call dates, if applicable	Not Applicable
	Coupons / dividends	Dividends
17	Fixed or floating dividend/coupon	Floating Dividend
18	Coupon rate and any related index	Not Applicable
19	Existence of a dividend stopper	Not Applicable
20	Fully discretionary, partially discretionary or mandatory	Fully Discretionary
21	Existence of step up or other incentive to redeem	Not Applicable
22	Noncumulative or cumulative	Noncumulative
23	Convertible or non-convertible	Not Applicable
24	If convertible, conversion trigger(s)	Not Applicable
25	If convertible, fully or partially	Not Applicable
26	If convertible, conversion rate	Not Applicable
27	If convertible, mandatory or optional conversion	Not Applicable
28	If convertible, specify instrument type convertible into	Not Applicable
29	If convertible, specify issuer of instrument it converts into	Not Applicable
30	Write-down feature	No
31	If write-down, write-down trigger(s)	Not Applicable
32	If write-down, full or partial	Not Applicable
33	If write-down, permanent or temporary	Not Applicable
34	If temporary write-down, description of write-up mechanism	Not Applicable

35	परिसमापन में अधीनता स्थान में पदक्रम (उल्लेख करें)	सभी अन्य ऋणकर्ताओं के अधीन
36	गैर कार्यान्वित संक्रमण विशेषताएं	लागू नहीं
37	यदि हां, गैर कार्यान्वित विशेषताओं को विनिर्दिष्ट करना	लागू नहीं

35	Position in subordination hierarchy in liquidation (specify instrument type immediately senior to instrument)	Subordinate to all other creditors.
36	Non-compliant transitioned features	Not Applicable
37	If yes, specify non-compliant features	Not Applicable

सारणी डीएफ-13 विनियामक पूंजी लिखतों की मुख्य विशेषताएं

विनियामक पूंजी लिखतों के प्रमुख तत्वों के प्रकटीकरण के लिए टेम्प्लेट

Table DF-13: Main Features of Regulatory Capital instruments

Disclosure template for main features of regulatory capital instruments

सीरीज XI		
1	जारीकर्ता	पंजाब नैशनल बैंक
2	विशिष्ट पहचानकर्ता (उदाहरण : सीयूएसआईपी, आईएसआईएन अथवा निजी नियुक्तियों के लिए ब्लूमबर्ग पहचानकर्ता)	आईएनई160ए09124
3	लिखतों का नियंत्रण करने वाले नियम	भारतीय रिजर्व बैंक
	विनियामक ट्रीटमेंट	
4	संक्रमणकालिक बेसल III नियम	टीयर II बांड
5	उत्तर- संक्रमणकालिक बेसल III नियम	टीयर II बांड
6	एकल/समूह/समूह एवं एकल स्तर पर पात्र	एकल
7	लिखत का प्रकार	अरक्षित भुनाने योग्य अपरिवर्तनीय गौण अपर टियर II बांड (ऋण पूंजी लिखत) सीरीज XI, वचन पत्र की प्रकृति में
8	विनियामक पूंजी में शामिल की गई राशि (मिलियन रुपये में, अद्यतन रिपोर्ट की गई तिथि के अनुसार)	8848
9	लिखत का सममूल्य	रु0 1 मिलियन
10	लेखांकन वर्गीकरण	देयता
11	जारी करने की मूल तिथि	16 जून, 06
12	सतत अथवा दिनांकित	दिनांकित
13	मूल परिपक्वता तिथि	16 अप्रैल, 16
14	पूर्व पर्यवेक्षी अनुमोदन के अधीन जारीकर्ता कॉल	आबंटन की संभावित तिथि से 10 वर्ष की समाप्ति पर सममूल्य पर (भा.रि.बैंक की पूर्व अनुमति से)
15	वैकल्पिक कॉल दिनांक, आकस्मिक कॉल दिनांक एवं मोचन राशि	भा.रि.बैंक के दिशा निर्देशाधीन, यदि 10 वर्ष की समाप्ति पर कॉल प्रयोग नहीं की गई तो आबंटन तिथि से 15 वर्ष की समाप्ति पर सममूल्य पर
16	अनुवर्ती कॉल दिनांक, यदि लागू हो	लागू नहीं

Series XI		
1	Issuer	PUNJAB NATIONAL BANK
2	Unique identifier (e.g. CUSIP, ISIN or Bloomberg identifier for private placement)	INE160A09124
3	Governing law(s) of the instrument	RBI
	Regulatory treatment	
4	Transitional Basel III rules	Tier II Bonds
5	Post-transitional Basel III rules	Tier II Bonds
6	Eligible at solo/group/ group & solo	Solo
7	Instrument type	Unsecured Redeemable Non convertible Subordinated upper Tier II Bonds (Debts Capital Instruments) Series XI in the nature of Promissory Note.
8	Amount recognised in regulatory capital (Rs. in million, as of most recent reporting date)	8848
9	Par value of instrument	Rs 1 million
10	Accounting classification	Liability
11	Original date of issuance	16-Jun-06
12	Perpetual or dated	DATED
13	Original maturity date	16-Apr-16
14	Issuer call subject to prior supervisory approval	At par at the end of 10th year from deemed date of allotment (with the prior permission of RBI)
15	Optional call date, contingent call dates and redemption amount	Subject to RBI Guidelines, at par at the end of the 15th year from the date of allotment, if the call is not exercised at the end of 10th year
16	Subsequent call dates, if applicable	NA



	कूपन/लाभांश	कूपन
17	स्थिर अथवा अस्थिर लाभांश/कूपन	स्थिर
18	कूपन दर अथवा कोई अन्य संबंधित सूचकांक	8.45% प्रतिवर्ष
19	लाभांश रोधक का अस्तित्व	नहीं
20	पूर्ण विवेकाधिकार, अर्धविवेकाधिकार अथवा अनिवार्य	अनिवार्य
21	भुनाने के लिए स्टेप अप अथवा अन्य प्रोत्साहन राशि का अस्तित्व	नहीं
22	गैर संचयी अथवा संचयी	गैर संचयी
23	परिवर्तनीय अथवा अपरिवर्तनीय	अपरिवर्तनीय
24	यदि परिवर्तनीय है तो, परिवर्तन ट्रिगर	लागू नहीं
25	यदि परिवर्तनीय है तो, पूर्णतः अथवा अंशतः	लागू नहीं
26	यदि परिवर्तनीय है तो, परिवर्तन दर	लागू नहीं
27	यदि परिवर्तनीय है तो, अनिवार्य अथवा वैकल्पिक परिवर्तन	लागू नहीं
28	यदि परिवर्तनीय है तो, परिवर्तनीय लिखत के प्रकार को विनिर्दिष्ट करें	लागू नहीं
29	यदि परिवर्तनीय है तो, परिवर्तनीय लिखत के जारीकर्ता को विनिर्दिष्ट करें	लागू नहीं
30	अवलेखन विशेषताएं	लागू नहीं
31	यदि अवलिखित है तो, अवलेखन ट्रिगर	लागू नहीं
32	यदि अवलिखित है तो, पूर्णतः अथवा अंशतः	लागू नहीं
33	यदि अवलिखित है तो, स्थाई अथवा अस्थायी	लागू नहीं
34	यदि अस्थायी अवलेखन है तो राईट अप प्रणाली का विवरण	लागू नहीं
35	परिसमापन में अधीनता स्थान में पदक्रम (लिखत के निकटतम वरिष्ठ लिखत प्रकार का उल्लेख करें)	सभी जमाकर्ता और अन्य ऋणकर्ता
36	गैर कार्यान्वित संक्रमण विशेषताएं	नहीं
37	यदि हां, गैर कार्यान्वित विशेषताओं को विनिर्दिष्ट करना	लागू नहीं

सारणी डीएफ-13 विनियामक पूंजी लिखतों की मुख्य विशेषताएं

विनियामक पूंजी लिखतों के प्रमुख तत्वों के प्रकटीकरण के लिए टेम्प्लेट

सीरीज XII		
1	जारीकर्ता	पंजाब नेशनल बैंक
2	विशिष्ट पहचानकर्ता (उदाहरण : सीयूएसआईपी, आईएसआईएन अथवा निजी नियुक्तियों के लिए ब्लूमबर्ग पहचानकर्ता)	आईएनई160ए09132
3	लिखतों का नियंत्रण करने वाले नियम विनियामक ट्रीटमेंट	भारतीय रिजर्व बैंक
4	संक्रमणकालिक बेसल III नियम	टीयर II बांड
5	उत्तर- संक्रमणकालिक बेसल III नियम	टीयर II बांड
6	एकल/समूह/समूह एवं एकल स्तर पर पात्र	एकल

	Coupons / dividends	Coupon
17	Fixed or floating dividend/coupon	Fixed
18	Coupon rate and any related index	8.45% p.a.
19	Existence of a dividend stopper	NO
20	Fully discretionary, partially discretionary or mandatory	Mandatory
21	Existence of step up or other incentive to redeem	NO
22	Noncumulative or cumulative	Noncumulative
23	Convertible or non-convertible	Nonconvertible
24	If convertible, conversion trigger(s)	NA
25	If convertible, fully or partially	NA
26	If convertible, conversion rate	NA
27	If convertible, mandatory or optional conversion	NA
28	If convertible, specify instrument type convertible into	NA
29	If convertible, specify issuer of instrument it converts into	NA
30	Write-down feature	NA
31	If write-down, write-down trigger(s)	NA
32	If write-down, full or partial	NA
33	If write-down, permanent or temporary	NA
34	If temporary write-down, description of write-up mechanism	NA
35	Position in subordination hierarchy in liquidation (specify instrument type immediately senior to instrument)	All depositors and other creditors
36	Non-compliant transitioned features	NO
37	If yes, specify non-compliant features	NA

Table DF-13: Main Features of Regulatory Capital instruments

Disclosure template for main features of regulatory capital instruments

Series XII		
1	Issuer	PUNJAB NATIONAL BANK
2	Unique identifier (e.g. CUSIP, ISIN or Bloomberg identifier for private placement)	INE160A09132
3	Governing law(s) of the instrument	RBI
	Regulatory treatment	
4	Transitional Basel III rules	Tier II Bonds
5	Post-transitional Basel III rules	Tier II Bonds
6	Eligible at solo/group/ group & solo	Solo

7	लिखत का प्रकार	अरक्षित भुनाने योग्य अपरिवर्तनीय गौण अपर टियर II बांड (ऋण पूंजी लिखत) सीरीज XII, वचन पत्र की प्रकृति में
8	विनियामक पूंजी में शामिल की गई राशि (मिलियन रूपये में, अद्यतन रिपोर्ट की गई तिथि के अनुसार)	1150
9	लिखत का सममूल्य	रु0 1 मिलियन
10	लेखांकन वर्गीकरण	देयता
11	जारी करने की मूल तिथि	16अगस्त, 06
12	सतत अथवा दिनांकित	दिनांकित
13	मूल परिपक्वता तिथि	16 अप्रैल, 16
14	पूर्व पर्यवेक्षी अनुमोदन के अधीन जारीकर्ता कॉल	आबंटन की संभावित तिथि से 10 वर्ष की समाप्ति पर सममूल्य पर (भा.रि.बैंक की पूर्व अनुमति से)
15	वैकल्पिक कॉल दिनांक, आकस्मिक कॉल दिनांक एवं मोचन राशि	भा.रि.बैंक के दिशा निर्देशाधीन, यदि 10 वर्ष की समाप्ति पर कॉल प्रयोग नहीं की गई तो आबंटन तिथि से 15 वर्ष की समाप्ति पर सममूल्य पर
16	अनुवर्ती कॉल दिनांक, यदि लागू हो	नहीं
	कूपन/लाभांश	कूपन
17	स्थिर अथवा अस्थिर लाभांश/कूपन	स्थिर
18	कूपन दर अथवा कोई अन्य संबंधित सूचकांक	9.15% प्रतिवर्ष
19	लाभांश रोधक का अस्तित्व	नहीं
20	पूर्ण विवेकाधिकार, अर्धविवेकाधिकार अथवा अनिवार्य	अनिवार्य
21	भुनाने के लिए स्टेप अप अथवा अन्य प्रोत्साहन राशि का अस्तित्व	नहीं
22	गैर संचयी अथवा संचयी	गैर संचयी
23	परिवर्तनीय अथवा अपरिवर्तनीय	अपरिवर्तनीय
24	यदि परिवर्तनीय है तो, परिवर्तन ट्रिगर	लागू नहीं
25	यदि परिवर्तनीय है तो, पूर्णतः अथवा अंशतः	लागू नहीं
26	यदि परिवर्तनीय है तो, परिवर्तन दर	लागू नहीं
27	यदि परिवर्तनीय है तो, अनिवार्य अथवा वैकल्पिक परिवर्तन	लागू नहीं
28	यदि परिवर्तनीय है तो, परिवर्तनीय लिखत के प्रकार को विनिर्दिष्ट करें	लागू नहीं
29	यदि परिवर्तनीय है तो, परिवर्तनीय लिखत के जारीकर्ता को विनिर्दिष्ट करें	लागू नहीं

7	Instrument type	Unsecured Redeemable Non convertible Subordinated upper Tier II Bonds (Debts Capital Instruments) Series XII in the nature of Promissory Note.
8	Amount recognised in regulatory capital (Rs. in million, as of most recent reporting date)	1150
9	Par value of instrument	Rs. 1 million
10	Accounting classification	Liability
11	Original date of issuance	16-Aug-06
12	Perpetual or dated	DATED
13	Original maturity date	16-Apr-16
14	Issuer call subject to prior supervisory approval	At par at the end of 10th year from deemed date of allotment (with the prior permission of RBI)
15	Optional call date, contingent call dates and redemption amount	Subject to RBI Guidelines, at par at the end of the 15th year from the date of allotment, if the call is not exercised at the end of 10th year
16	Subsequent call dates, if applicable	NO
	Coupons / dividends	Coupon
17	Fixed or floating dividend/coupon	Fixed
18	Coupon rate and any related index	9.15% p.a.
19	Existence of a dividend stopper	NO
20	Fully discretionary, partially discretionary or mandatory	Mandatory
21	Existence of step up or other incentive to redeem	NO
22	Noncumulative or cumulative	Noncumulative
23	Convertible or non-convertible	Nonconvertible
24	If convertible, conversion trigger(s)	NA
25	If convertible, fully or partially	NA
26	If convertible, conversion rate	NA
27	If convertible, mandatory or optional conversion	NA
28	If convertible, specify instrument type convertible into	NA
29	If convertible, specify issuer of instrument it converts into	NA

30	अवलेखन विशेषताएं	लागू नहीं
31	यदि अवलिखित है तो, अवलेखन ट्रिगर	लागू नहीं
32	यदि अवलिखित है तो, पूर्णतः अथवा अंशतः	लागू नहीं
33	यदि अवलिखित है तो, स्थाई अथवा अस्थायी	लागू नहीं
34	यदि अस्थायी अवलेखन है तो राईट अप प्रणाली का विवरण	लागू नहीं
35	परिसमापन में अधीनता स्थान में पदक्रम (लिखत के निकटतम वरिष्ठ लिखत प्रकार का उल्लेख करें)	सभी जमाकर्ता और अन्य ऋणकर्ता
36	गैर कार्यान्वित संक्रमण विशेषताएं	नहीं
37	यदि हां, गैर कार्यान्वित विशेषताओं को विनिर्दिष्ट करना	लागू नहीं

सारणी डीएफ-13 विनियामक पूंजी लिखतों की मुख्य विशेषताएं

विनियामक पूंजी लिखतों के प्रमुख तत्वों के प्रकटीकरण के लिए टेम्प्लेट

सीरीज XIII		
1	जारीकर्ता	पंजाब नैशनल बैंक
2	विशिष्ट पहचानकर्ता (उदाहरण : सीयूएसआईपी, आईएसआईएन अथवा निजी नियुक्तियों के लिए ब्लूमबर्ग पहचानकर्ता)	आईएनई160ए09140
3	लिखतों का नियंत्रण करने वाले नियम	भारतीय रिजर्व बैंक
	विनियामक ट्रीटमेंट	
4	संक्रमणकालिक बेसल III नियम	टीयर II
5	उत्तर- संक्रमणकालिक बेसल III नियम	टीयर II
6	एकल/समूह/समूह एवं एकल स्तर पर पात्र	एकल
7	लिखत का प्रकार	अरक्षित धुनाने योग्य अपरिवर्तनीय गौण अपर टियर II बांड (ऋण पूंजी लिखत) सीरीज XIII, वचन पत्र की प्रकृति में
8	विनियामक पूंजी में शामिल की गई राशि (मिलियन रूपये में, अद्यतन रिपोर्ट की गई तिथि के अनुसार)	5000
9	लिखत का सममूल्य	रु0 1 मिलियन
10	लेखांकन वर्गीकरण	देयता
11	जारी करने की मूल तिथि	8 सितम्बर, 06
12	सतत अथवा दिनांकित	दिनांकित
13	मूल परिपक्वता तिथि	8 अप्रैल, 16
14	पूर्व पर्यवेक्षी अनुमोदन के अधीन जारीकर्ता कॉल	आबंटन की संभावित तिथि से 10 वर्ष की समाप्ति पर सममूल्य पर (भारिबैंक की पूर्व अनुमति से)

30	Write-down feature	NA
31	If write-down, write-down trigger(s)	NA
32	If write-down, full or partial	NA
33	If write-down, permanent or temporary	NA
34	If temporary write-down, description of write-up mechanism	NA
35	Position in subordination hierarchy in liquidation (specify instrument type immediately senior to instrument)	All depositors and other creditors
36	Non-compliant transitioned features	NO
37	If yes, specify non-compliant features	NA

Table DF-13: Main Features of Regulatory Capital instruments

Disclosure template for main features of regulatory capital instruments

Series XIII		
1	Issuer	PUNJAB NATIONAL BANK
2	Unique identifier (e.g. CUSIP, ISIN or Bloomberg identifier for private placement)	INE160A09140
3	Governing law(s) of the instrument	RBI
	Regulatory treatment	
4	Transitional Basel III rules	Tier II
5	Post-transitional Basel III rules	Tier II
6	Eligible at solo/group/ group & solo	Solo
7	Instrument type	Unsecured Redeemable Non convertible Subordinated upper Tier II Bonds (Debts Capital Instruments) Series XIII in the nature of Promissory Note.
8	Amount recognised in regulatory capital (Rs. in million, as of most recent reporting date)	5000
9	Par value of instrument	Rs.1 million
10	Accounting classification	Liability
11	Original date of issuance	8-Sep-06
12	Perpetual or dated	DATED
13	Original maturity date	8-Apr-16
14	Issuer call subject to prior supervisory approval	At par at the end of 10th year from deemed date of allotment (with the prior permission of RBI)

15	वैकल्पिक कॉल दिनांक, आकस्मिक कॉल दिनांक एवं मोचन राशि	भा.रि.बैंक के दिशा निर्देशाधीन, यदि 10 वर्ष की समाप्ति पर कॉल प्रयोग नहीं की गई तो आबंटन तिथि से 15 वर्ष की समाप्ति पर सममूल्य पर
16	अनुवर्ती कॉल दिनांक, यदि लागू हो	नहीं
	कूपन/लाभांश	कूपन
17	स्थिर अथवा अस्थिर लाभांश/कूपन	स्थिर
18	कूपन दर अथवा कोई अन्य संबंधित सूचकांक	8.95% प्रति वर्ष
19	लाभांश रोधक का अस्तित्व	नहीं
20	पूर्ण विवेकाधिकार, अर्धविवेकाधिकार अथवा अनिवार्य	अनिवार्य
21	भुनाने के लिए स्टेप अप अथवा अन्य प्रोत्साहन राशि का अस्तित्व	नहीं
22	गैर संचयी अथवा संचयी	गैर संचयी
23	परिवर्तनीय अथवा अपरिवर्तनीय	अपरिवर्तनीय
24	यदि परिवर्तनीय है तो, परिवर्तन ट्रिगर	लागू नहीं
25	यदि परिवर्तनीय है तो, पूर्णतः अथवा अंशतः	लागू नहीं
26	यदि परिवर्तनीय है तो, परिवर्तन दर	लागू नहीं
27	यदि परिवर्तनीय है तो, अनिवार्य अथवा वैकल्पिक परिवर्तन	लागू नहीं
28	यदि परिवर्तनीय है तो, परिवर्तनीय लिखत के प्रकार को विनिर्दिष्ट करें	लागू नहीं
29	यदि परिवर्तनीय है तो, परिवर्तनीय लिखत के जारीकर्ता को विनिर्दिष्ट करें	लागू नहीं
30	अवलेखन विशेषताएं	लागू नहीं
31	यदि अवलिखित है तो, अवलेखन ट्रिगर	लागू नहीं
32	यदि अवलिखित है तो, पूर्णतः अथवा अंशतः	लागू नहीं
33	यदि अवलिखित है तो, स्थाई अथवा अस्थायी	लागू नहीं
34	यदि अस्थायी अवलेखन है तो राईट अप प्रणाली का विवरण	लागू नहीं
35	परिसमापन में अधीनता स्थान में पदक्रम (लिखत के निकटतम वरिष्ठ लिखत प्रकार का उल्लेख करें)	सभी जमाकर्ता और अन्य ऋणकर्ता
36	गैर कार्यान्वित संक्रमण विशेषताएं	नहीं
37	यदि हां, गैर कार्यान्वित विशेषताओं को विनिर्दिष्ट करना	लागू नहीं

सारणी डीएफ-13 विनियामक पूंजी लिखतों की मुख्य विशेषताएं

विनियामक पूंजी लिखतों के प्रमुख तत्वों के प्रकटीकरण के लिए टेम्प्लेट

यूटी सीरीज I		
1	जारीकर्ता	पंजाब नेशनल बैंक
2	विशिष्ट पहचानकर्ता (उदाहरण : सीयूएसआईपी, आईएसआईएन अथवा निजी नियुक्तियों के लिए ब्लूमबर्ग पहचानकर्ता)	आईएनई160ए09157

15	Optional call date, contingent call dates and redemption amount	Subject to RBI Guidelines, at par at the end of the 15th year from the date of allotment, if the call is not exercised at the end of 10th year
16	Subsequent call dates, if applicable	NO
	Coupons / dividends	Coupon
17	Fixed or floating dividend/coupon	Fixed
18	Coupon rate and any related index	8.95% p .a.
19	Existence of a dividend stopper	NO
20	Fully discretionary, partially discretionary or mandatory	Mandatory
21	Existence of step up or other incentive to redeem	NO
22	Noncumulative or cumulative	Noncumulative
23	Convertible or non-convertible	Nonconvertible
24	If convertible, conversion trigger(s)	NA
25	If convertible, fully or partially	NA
26	If convertible, conversion rate	NA
27	If convertible, mandatory or optional conversion	NA
28	If convertible, specify instrument type convertible into	NA
29	If convertible, specify issuer of instrument it converts into	NA
30	Write-down feature	NA
31	If write-down, write-down trigger(s)	NA
32	If write-down, full or partial	NA
33	If write-down, permanent or temporary	NA
34	If temporary write-down, description of write-up mechanism	NA
35	Position in subordination hierarchy in liquidation (specify instrument type immediately senior to instrument)	All depositors and other creditors
36	Non-compliant transitioned features	NO
37	If yes, specify non-compliant features	NA

Table DF-13: Main Features of Regulatory Capital instruments

Disclosure template for main features of regulatory capital instruments

UT Series I		
1	Issuer	PUNJAB NATIONAL BANK
2	Unique identifier (e.g. CUSIP, ISIN or Bloomberg identifier for private placement)	INE160A09157



यूटी सीरीज I		
3	लिखतों का नियंत्रण करने वाले नियम	भारतीय रिजर्व बैंक
	विनियामक ट्रीटमेंट	
4	संक्रमणकालिक बेसल III नियम	टीयर II बांड
5	उत्तर- संक्रमणकालिक बेसल III नियम	टीयर II बांड
6	एकल/समूह/समूह एवं एकल स्तर पर पात्र	एकल
7	लिखत का प्रकार	वचन पत्र की प्रकृति में अरक्षित भुनाने योग्य अपरिवर्तनीय बांड
8	विनियामक पूंजी में शामिल की गई राशि (मिलियन रुपये में, अद्यतन रिपोर्ट की गई तिथि के अनुसार)	5000
9	लिखत का सममूल्य	रु0 1 मिलियन
10	लेखांकन वर्गीकरण	देयता
11	जारी करने की मूल तिथि	08 दिसम्बर, 06
12	सतत अथवा दिनांकित	दिनांकित
13	मूल परिपक्वता तिथि	8 दिसम्बर, 21
14	पूर्व पर्यवेक्षी अनुमोदन के अधीन जारीकर्ता कॉल	आबंटन की संभावित तिथि से 10 वर्ष की समाप्ति पर सममूल्य पर (भा.रि.बैंक की पूर्व अनुमति से)
15	वैकल्पिक कॉल दिनांक, आकस्मिक कॉल दिनांक एवं मोचन राशि	भा.रि.बैंक के दिशा निर्देशाधीन, यदि 10 वर्ष की समाप्ति पर कॉल प्रयोग नहीं की गई तो आबंटन तिथि से 15 वर्ष की समाप्ति पर सममूल्य पर
16	अनुवर्ती कॉल दिनांक, यदि लागू हो	नहीं
	कूपन/लाभांश	कूपन
17	स्थिर अथवा अस्थिर लाभांश/कूपन	स्थिर
18	कूपन दर अथवा कोई अन्य संबंधित सूचकांक	यदि कॉल विकल्प प्रयोग नहीं किया गया है तो पहले 10 वर्षों के लिए 8.80% वार्षिक और अंतिम 5 वर्ष के लिए 9.30% वार्षिक
19	लाभांश रोधक का अस्तित्व	नहीं
20	पूर्ण विवेकाधिकार, अर्धविवेकाधिकार अथवा अनिवार्य	अनिवार्य
21	भुनाने के लिए स्टेप अप अथवा अन्य प्रोत्साहन राशि का अस्तित्व	नहीं
22	गैर संचयी अथवा संचयी	गैर संचयी
23	परिवर्तनीय अथवा अपरिवर्तनीय	अपरिवर्तनीय
24	यदि परिवर्तनीय है तो, परिवर्तन ट्रिगर	लागू नहीं
25	यदि परिवर्तनीय है तो, पूर्णतः अथवा अंशतः	लागू नहीं

UT Series I		
3	Governing law(s) of the instrument	RBI
	Regulatory treatment	
4	Transitional Basel III rules	Tier II Bonds
5	Post-transitional Basel III rules	Tier II Bonds
6	Eligible at solo/group/ group & solo	Solo
7	Instrument type	Unsecured Redeemable Non Convertible Bonds in the nature of Promissory Notes
8	Amount recognised in regulatory capital (Rs. in million, as of most recent reporting date)	5000
9	Par value of instrument	Rs.1 million
10	Accounting classification	Liability
11	Original date of issuance	8-Dec-06
12	Perpetual or dated	DATED
13	Original maturity date	8-Dec-21
14	Issuer call subject to prior supervisory approval	At par at the end of 10th year from deemed date of allotment (with the prior permission of RBI)
15	Optional call date, contingent call dates and redemption amount	Subject to RBI Guidelines, at par at the end of the 15th year from the date of allotment, if the call is not exercised at the end of 10th year
16	Subsequent call dates, if applicable	NO
	Coupons / dividends	Coupon
17	Fixed or floating dividend/ coupon	Fixed
18	Coupon rate and any related index	8.80% Annual for first ten years and 9.30% annual for last 5 years if call option not exercised
19	Existence of a dividend stopper	NO
20	Fully discretionary, partially discretionary or mandatory	Mandatory
21	Existence of step up or other incentive to redeem	NA
22	Noncumulative or cumulative	Noncumulative
23	Convertible or non-convertible	Nonconvertible
24	If convertible, conversion trigger(s)	NA
25	If convertible, fully or partially	NA

यूटी सीरीज I		
26	यदि परिवर्तनीय है तो, परिवर्तन दर	लागू नहीं
27	यदि परिवर्तनीय है तो, अनिवार्य अथवा वैकल्पिक परिवर्तन	लागू नहीं
28	यदि परिवर्तनीय है तो, परिवर्तनीय लिखत के प्रकार को विनिर्दिष्ट करें	लागू नहीं
29	यदि परिवर्तनीय है तो, परिवर्तनीय लिखत के जारीकर्ता को विनिर्दिष्ट करें	लागू नहीं
30	अवलेखन विशेषताएं	लागू नहीं
31	यदि अवलिखित है तो, अवलेखन ट्रिगर	लागू नहीं
32	यदि अवलिखित है तो, पूर्णतः अथवा अंशतः	लागू नहीं
33	यदि अवलिखित है तो, स्थाई अथवा अस्थायी	लागू नहीं
34	यदि अस्थायी अवलेखन है तो राईट अप प्रणाली का विवरण	लागू नहीं
35	परिसमापन में अधीनता स्थान में पदक्रम (लिखत के निकटतम वरिष्ठ लिखत प्रकार का उल्लेख करें)	सभी जमाकर्ता और अन्य ऋणकर्ता
36	गैर कार्यान्वित संक्रमण विशेषताएं	नहीं
37	यदि हां, गैर कार्यान्वित विशेषताओं को विनिर्दिष्ट करना	लागू नहीं

सारणी डीएफ-13 विनियामक पूंजी लिखतों की मुख्य विशेषताएं

विनियामक पूंजी लिखतों के प्रमुख तत्वों के प्रकटीकरण के लिए टेम्प्लेट

यूटी सीरीज II		
1	जारीकर्ता	पंजाब नेशनल बैंक
2	विशिष्ट पहचानकर्ता (उदाहरण : सीयूएसआईपी, आईएसआईएन अथवा निजी नियुक्तियों के लिए ब्लूमबर्ग पहचानकर्ता)	आईएनई160ए09173
3	लिखतों का नियंत्रण करने वाले नियम	भारतीय रिजर्व बैंक
	विनियामक ट्रीटमेंट	
4	संक्रमणकालिक बेसल III नियम	टीयर II बांड
5	उत्तर- संक्रमणकालिक बेसल III नियम	टीयर II बांड
6	एकल/समूह/समूह एवं एकल स्तर पर पात्र	एकल
7	लिखत का प्रकार	अरक्षित भुनाने योग्य अपरिवर्तनीय गौण अपर टियर II बांड (ऋण पूंजी लिखत) सीरीज II, वचन पत्र की प्रकृति में

UT Series I		
26	If convertible, conversion rate	NA
27	If convertible, mandatory or optional conversion	NA
28	If convertible, specify instrument type convertible into	NA
29	If convertible, specify issuer of instrument it converts into	NA
30	Write-down feature	NA
31	If write-down, write-down trigger(s)	NA
32	If write-down, full or partial	NA
33	If write-down, permanent or temporary	NA
34	If temporary write-down, description of write-up mechanism	NA
35	Position in subordination hierarchy in liquidation (specify instrument type immediately senior to instrument)	All depositors and other creditors
36	Non-compliant transitioned features	NO
37	If yes, specify non-compliant features	NA

Table DF-13: Main Features of Regulatory Capital instruments

Disclosure template for main features of regulatory capital instruments

UT Series II		
1	Issuer	PUNJAB NATIONAL BANK
2	Unique identifier (e.g. CUSIP, ISIN or Bloomberg identifier for private placement)	INE160A09173
3	Governing law(s) of the instrument	RBI
	Regulatory treatment	
4	Transitional Basel III rules	Tier II Bonds
5	Post-transitional Basel III rules	Tier II Bonds
6	Eligible at solo/group/ group & solo	Solo
7	Instrument type	Unsecured Redeemable Non convertible Subordinated upper Tier II Bonds (Debts Capital Instruments) Series II in the nature of Promissory Note.



यूटी सीरीज II		
8	विनियामक पूंजी में शामिल की गई राशि (मिलियन रूपये में, अद्यतन रिपोर्ट की गई तिथि के अनुसार)	5000
9	लिखत का सममूल्य	रू0 1 मिलियन
10	लेखांकन वर्गीकरण	देयता
11	जारी करने की मूल तिथि	12 दिसम्बर, 07
12	सतत अथवा दिनांकित	दिनांकित
13	मूल परिपक्वता तिथि	12 दिसम्बर, 22
14	पूर्व पर्यवेक्षी अनुमोदन के अधीन जारीकर्ता कॉल	आबंटन की संभावित तिथि से 10 वर्ष की समाप्ति पर सममूल्य पर (भा.रि.बैंक की पूर्व अनुमति से)
15	वैकल्पिक कॉल दिनांक, आकस्मिक कॉल दिनांक एवं मोचन राशि	भा.रि.बैंक के दिशा निर्देशाधीन, यदि 10 वर्ष की समाप्ति पर कॉल प्रयोग नहीं की गई तो आबंटन तिथि से 15 वर्ष की समाप्ति पर सममूल्य पर
16	अनुवर्ती कॉल दिनांक, यदि लागू हो	नहीं
	कूपन/लाभांश	कूपन
17	स्थिर अथवा अस्थिर लाभांश/कूपन	स्थिर
18	कूपन दर अथवा कोई अन्य संबंधित सूचकांक	यदि कॉल विकल्प प्रयोग नहीं किया गया है तो पहले 10 वर्षों के लिए 9.35% वार्षिक और अंतिम 5 वर्ष के लिए 9.85% वार्षिक
19	लाभांश रोधक का अस्तित्व	नहीं
20	पूर्ण विवेकाधिकार, अर्धविवेकाधिकार अथवा अनिवार्य	अनिवार्य
21	भुनाने के लिए स्टेप अप अथवा अन्य प्रोत्साहन राशि का अस्तित्व	नहीं
22	गैर संचयी अथवा संचयी	गैर संचयी
23	परिवर्तनीय अथवा अपरिवर्तनीय	अपरिवर्तनीय
24	यदि परिवर्तनीय है तो, परिवर्तन ट्रिगर	लागू नहीं
25	यदि परिवर्तनीय है तो, पूर्णतः अथवा अंशतः	लागू नहीं
26	यदि परिवर्तनीय है तो, परिवर्तन दर	लागू नहीं
27	यदि परिवर्तनीय है तो, अनिवार्य अथवा वैकल्पिक परिवर्तन	लागू नहीं
28	यदि परिवर्तनीय है तो, परिवर्तनीय लिखत के प्रकार को विनिर्दिष्ट करें	लागू नहीं

UT Series II		
8	Amount recognised in regulatory capital (Rs. in million, as of most recent reporting date)	5000
9	Par value of instrument	Rs.1 million
10	Accounting classification	Liability
11	Original date of issuance	12-Dec-07
12	Perpetual or dated	DATED
13	Original maturity date	12-Dec-22
14	Issuer call subject to prior supervisory approval	At par at the end of 10th year from deemed date of allotment (with the prior permission of RBI)
15	Optional call date, contingent call dates and redemption amount	Subject to RBI Guidelines, at par at the end of the 15th year from the date of allotment, if the call is not exercised at the end of 10th year
16	Subsequent call dates, if applicable	NO
	Coupons / dividends	Coupon
17	Fixed or floating dividend/ coupon	Fixed
18	Coupon rate and any related index	9.35% Annual for first ten years and 9.85% annual for last 5 years if call option not exercised
19	Existence of a dividend stopper	NO
20	Fully discretionary, partially discretionary or mandatory	Mandatory
21	Existence of step up or other incentive to redeem	NO
22	Noncumulative or cumulative	Noncumulative
23	Convertible or non-convertible	Nonconvertible
24	If convertible, conversion trigger(s)	NA
25	If convertible, fully or partially	NA
26	If convertible, conversion rate	NA
27	If convertible, mandatory or optional conversion	NA
28	If convertible, specify instrument type convertible into	NA

यूटी सीरीज II		
29	यदि परिवर्तनीय है तो, परिवर्तनीय लिखत के जारीकर्ता को विनिर्दिष्ट करें	लागू नहीं
30	अवलेखन विशेषताएं	लागू नहीं
31	यदि अवलिखित है तो, अवलेखन ट्रिगर	लागू नहीं
32	यदि अवलिखित है तो, पूर्णतः अथवा अंशतः	लागू नहीं
33	यदि अवलिखित है तो, स्थाई अथवा अस्थायी	लागू नहीं
34	यदि अस्थायी अवलेखन है तो राईट अप प्रणाली का विवरण	लागू नहीं
35	परिसमापन में अधीनता स्थान में पदक्रम (लिखत के निकटतम वरिष्ठ लिखत प्रकार का उल्लेख करें)	सभी जमाकर्ता और अन्य ऋणकर्ता
36	गैर कार्यान्वित संक्रमण विशेषताएं	सभी जमाकर्ता और अन्य ऋणकर्ता
37	यदि हां, गैर कार्यान्वित विशेषताओं को विनिर्दिष्ट करना	लागू नहीं

सारणी डीएफ-13 विनियामक पूंजी लिखतों की मुख्य विशेषताएं

विनियामक पूंजी लिखतों के प्रमुख तत्वों के प्रकटीकरण के लिए टेम्प्लेट

यूटी सीरीज III		
1	जारीकर्ता	पंजाब नेशनल बैंक
2	विशिष्ट पहचानकर्ता (उदाहरण : सीयूएसआईपी, आईएसआईएन अथवा निजी नियुक्तियों के लिए ब्लूमबर्ग पहचानकर्ता)	आईएनई160ए09207
3	लिखतों का नियंत्रण करने वाले नियम	भारतीय रिजर्व बैंक
	विनियामक ट्रीटमेंट	
4	संक्रमणकालिक बेसल III नियम	टीयर II बांड
5	उत्तर- संक्रमणकालिक बेसल III नियम	टीयर II बांड
6	एकल/समूह/समूह एवं एकल स्तर पर पात्र	एकल
7	लिखत का प्रकार	अरक्षित भुनाने योग्य अपरिवर्तनीय गौण अपर टियर II बांड (ऋण पूंजी लिखत) सीरीज III, वचन पत्र की प्रकृति में
8	विनियामक पूंजी में शामिल की गई राशि (मिलियन रूपये में, अद्यतन रिपोर्ट की गई तिथि के अनुसार)	5100

UT Series II		
29	If convertible, specify issuer of instrument it converts into	NA
30	Write-down feature	NA
31	If write-down, write-down trigger(s)	NA
32	If write-down, full or partial	NA
33	If write-down, permanent or temporary	NA
34	If temporary write-down, description of write-up mechanism	NA
35	Position in subordination hierarchy in liquidation (specify instrument type immediately senior to instrument)	All depositors and other creditors
36	Non-compliant transitioned features	All depositors and other creditors
37	If yes, specify non-compliant features	NA

Table DF-13: Main Features of Regulatory Capital instruments

Disclosure template for main features of regulatory capital instruments

UT series III		
1	Issuer	PUNJAB NATIONAL BANK
2	Unique identifier (e.g. CUSIP, ISIN or Bloomberg identifier for private placement)	INE160A09207
3	Governing law(s) of the instrument	RBI
	Regulatory treatment	
4	Transitional Basel III rules	Tier II Bonds
5	Post-transitional Basel III rules	Tier II Bonds
6	Eligible at solo/group/ group & solo	Solo
7	Instrument type	Unsecured Redeemable Non convertible Subordinated upper Tier II Bonds (Debts Capital Instruments) Series III in the nature of Promissory Note.
8	Amount recognised in regulatory capital (Rs. in million, as of most recent reporting date)	5100



यूटी सीरीज III		
9	लिखत का सममूल्य	रू0 1 मिलियन
10	लेखांकन वर्गीकरण	देयता
11	जारी करने की मूल तिथि	05 मार्च, 08
12	सतत अथवा दिनांकित	दिनांकित
13	मूल परिपक्वता तिथि	05 मार्च, 23
14	पूर्व पर्यवेक्षी अनुमोदन के अधीन जारीकर्ता कॉल	आबंटन की संभावित तिथि से 10 वर्ष की समाप्ति पर सममूल्य पर (भा.रि.बैंक की पूर्व अनुमति से)
15	वैकल्पिक कॉल दिनांक, आकस्मिक कॉल दिनांक एवं मोचन राशि	भा.रि.बैंक के दिशा निर्देशाधीन, यदि 10 वर्ष की समाप्ति पर कॉल प्रयोग नहीं की गई तो आबंटन तिथि से 15 वर्ष की समाप्ति पर सममूल्य पर
16	अनुवर्ती कॉल दिनांक, यदि लागू हो	नहीं
	कूपन/लाभांश	कूपन
17	स्थिर अथवा अस्थिर लाभांश/कूपन	स्थिर
18	कूपन दर अथवा कोई अन्य संबंधित सूचकांक	यदि कॉल विकल्प का प्रयोग नहीं किया गया है तो पहले 10 वर्षों के लिए 9.35% वार्षिक और अंतिम 5 वर्ष के लिए 9.85% वार्षिक
19	लाभांश रोधक का अस्तित्व	नहीं
20	पूर्ण विवेकाधिकार, अर्धविवेकाधिकार अथवा अनिवार्य	अनिवार्य
21	भुनाने के लिए स्टेप अप अथवा अन्य प्रोत्सानहन राशि का अस्तित्व	लागू नहीं
22	गैर संचयी अथवा संचयी	गैर संचयी
23	परिवर्तनीय अथवा अपरिवर्तनीय	अपरिवर्तनीय
24	यदि परिवर्तनीय है तो, परिवर्तन ट्रिगर	लागू नहीं
25	यदि परिवर्तनीय है तो, पूर्णतः अथवा अंशतः	लागू नहीं
26	यदि परिवर्तनीय है तो, परिवर्तन दर	लागू नहीं
27	यदि परिवर्तनीय है तो, अनिवार्य अथवा वैकल्पिक परिवर्तन	लागू नहीं
28	यदि परिवर्तनीय है तो, परिवर्तनीय लिखत के प्रकार को विनिर्दिष्ट करें	लागू नहीं
29	यदि परिवर्तनीय है तो, परिवर्तनीय लिखत के जारीकर्ता को विनिर्दिष्ट करें	लागू नहीं

UT series III		
9	Par value of instrument	Rs. 1 million
10	Accounting classification	Liability
11	Original date of issuance	5 Mar, 08
12	Perpetual or dated	DATED
13	Original maturity date	5-Mar-23
14	Issuer call subject to prior supervisory approval	At par at the end of 10th year from deemed date of allotment (with the prior permission of RBI)
15	Optional call date, contingent call dates and redemption amount	Subject to RBI Guidelines, at par at the end of the 15th year from the date of allotment, if the call is not exercised at the end of 10th year
16	Subsequent call dates, if applicable	NO
	Coupons / dividends	Coupon
17	Fixed or floating dividend/ coupon	Fixed
18	Coupon rate and any related index	9.35% Annual for first ten years and 9.85% annual for last 5 years if call option not exercised
19	Existence of a dividend stopper	NO
20	Fully discretionary, partially discretionary or mandatory	Mandatory
21	Existence of step up or other incentive to redeem	NA
22	Noncumulative or cumulative	Noncumulative
23	Convertible or non-convertible	Nonconvertible
24	If convertible, conversion trigger(s)	NA
25	If convertible, fully or partially	NA
26	If convertible, conversion rate	NA
27	If convertible, mandatory or optional conversion	NA
28	If convertible, specify instrument type convertible into	NA
29	If convertible, specify issuer of instrument it converts into	NA

यूटी सीरीज III		
30	अवलेखन विशेषताएं	लागू नहीं
31	यदि अवलिखित है तो, अवलेखन ट्रिगर	लागू नहीं
32	यदि अवलिखित है तो, पूर्ण: अथवा अंशतः	लागू नहीं
33	यदि अवलिखित है तो, स्थाई अथवा अस्थायी	लागू नहीं
34	यदि अस्थायी अवलेखन है तो राईट अप प्रणाली का विवरण	लागू नहीं
35	परिसमापन में अधीनता स्थान में पदक्रम (लिखत के निकटतम वरिष्ठ लिखत प्रकार का उल्लेख करें)	सभी जमाकर्ता और अन्य ऋणकर्ता
36	गैर कार्यान्वित संक्रमण विशेषताएं	नहीं
37	यदि हां, गैर कार्यान्वित विशेषताओं को विनिर्दिष्ट करना	लागू नहीं

सारणी डीएफ-13 विनियामक पूंजी लिखतों की मुख्य विशेषताएं

विनियामक पूंजी लिखतों के प्रमुख तत्वों के प्रकटीकरण के लिए टेम्प्लेट

यूटी सीरीज IV		
1	जारीकर्ता	पंजाब नेशनल बैंक
2	विशिष्ट पहचानकर्ता (उदाहरण : सीयूएसआईपी, आईएसआईएन अथवा निजी नियुक्तियों के लिए ब्लूमबर्ग पहचानकर्ता)	आईएनई160ए09215
3	लिखतों का नियंत्रण करने वाले नियम	भारतीय रिजर्व बैंक
	विनियामक ट्रीटमेंट	
4	संक्रमणकालिक बेसल III नियम	टीयर II बांड
5	उत्तर- संक्रमणकालिक बेसल III नियम	टीयर II बांड
6	एकल/समूह/समूह एवं एकल स्तर पर पात्र	एकल
7	लिखत का प्रकार	अरक्षित भुनाने योग्य अपरिवर्तनीय गौण अपर टियर II बांड (ऋण पूंजी लिखत) सीरीज IV, वचन पत्र की प्रकृति में
8	विनियामक पूंजी में शामिल की गई राशि (मिलियन रूपये में, अद्यतन रिपोर्ट की गई तिथि के अनुसार)	6000
9	लिखत का सममूल्य	₹0 1 मिलियन
10	लेखांकन वर्गीकरण	देयता
11	जारी करने की मूल तिथि	27 मार्च, 08

UT series III		
30	Write-down feature	NA
31	If write-down, write-down trigger(s)	NA
32	If write-down, full or partial	NA
33	If write-down, permanent or temporary	NA
34	If temporary write-down, description of write-up mechanism	NA
35	Position in subordination hierarchy in liquidation (specify instrument type immediately senior to instrument)	All depositors and other creditors
36	Non-compliant transitioned features	NO
37	If yes, specify non-compliant features	NA

Table DF-13: Main Features of Regulatory Capital instruments

Disclosure template for main features of regulatory capital instruments

UT series IV		
1	Issuer	PUNJAB NATIONAL BANK
2	Unique identifier (e.g. CUSIP, ISIN or Bloomberg identifier for private placement)	INE160A09215
3	Governing law(s) of the instrument	RBI
	Regulatory treatment	
4	Transitional Basel III rules	Tier II bonds
5	Post-transitional Basel III rules	Tier II bonds
6	Eligible at solo/group/ group & solo	Solo
7	Instrument type	Unsecured Redeemable Non convertible Subordinated upper Tier II Bonds (Debts Capital Instruments) Series IV in the nature of Promissory Note.
8	Amount recognised in regulatory capital (Rs. in million, as of most recent reporting date)	6000
9	Par value of instrument	Rs.1 million
10	Accounting classification	Liability
11	Original date of issuance	27-Mar-08



यूटी सीरीज IV		
12	सतत अथवा दिनांकित	दिनांकित
13	मूल परिपक्वता तिथि	27 मार्च, 23
14	पूर्व पर्यवेक्षी अनुमोदन के अधीन जारीकर्ता कॉल	आबंटन की संभावित तिथि से 10 वर्ष की समाप्ति पर सममूल्य पर (भा.रि.बैंक की पूर्व अनुमति से)
15	वैकल्पिक कॉल दिनांक, आकस्मिक कॉल दिनांक एवं मोचन राशि	भा.रि.बैंक के दिशा निर्देशाधीन, यदि 10 वर्ष की समाप्ति पर कॉल प्रयोग नहीं की गई तो आबंटन तिथि से 15 वर्ष की समाप्ति पर सममूल्य पर
16	अनुवर्ती कॉल दिनांक, यदि लागू हो	नहीं
	कूपन/लाभांश	कूपन
17	स्थिर अथवा अस्थिर लाभांश/कूपन	स्थिर
18	कूपन दर और कोई अन्य संबंधित सूचकांक	यदि कॉल विकल्प प्रयोग नहीं किया गया है तो पहले 10 वर्षों के लिए 9.45% वार्षिक और अंतिम 5 वर्ष के लिए 9.95% वार्षिक
19	लाभांश रोधक का अस्तित्व	नहीं
20	पूर्ण विवेकाधिकार, अर्धविवेकाधिकार अथवा अनिवार्य	अनिवार्य
21	भुनाने के लिए स्टेप अप अथवा अन्य प्रोत्साहन राशि का अस्तित्व	लागू नहीं
22	गैर संचयी अथवा संचयी	गैर संचयी
23	परिवर्तनीय अथवा अपरिवर्तनीय	अपरिवर्तनीय
24	यदि परिवर्तनीय है तो, परिवर्तन ट्रिगर	लागू नहीं
25	यदि परिवर्तनीय है तो, पूर्णतः अथवा अंशतः	लागू नहीं
26	यदि परिवर्तनीय है तो, परिवर्तन दर	लागू नहीं
27	यदि परिवर्तनीय है तो, अनिवार्य अथवा वैकल्पिक परिवर्तन	लागू नहीं
28	यदि परिवर्तनीय है तो, परिवर्तनीय लिखत के प्रकार को विनिर्दिष्ट करें	लागू नहीं
29	यदि परिवर्तनीय है तो, परिवर्तनीय लिखत के जारीकर्ता को विनिर्दिष्ट करें	लागू नहीं
30	अवलेखन विशेषताएं	लागू नहीं
31	यदि अवलिखित है तो, अवलेखन ट्रिगर	लागू नहीं
32	यदि अवलिखित है तो, पूर्णतः अथवा अंशतः	लागू नहीं
33	यदि अवलिखित है तो, स्थाई अथवा अस्थायी	लागू नहीं

UT series IV		
12	Perpetual or dated	DATED
13	Original maturity date	27-Mar-23
14	Issuer call subject to prior supervisory approval	At par at the end of 10th year from deemed date of allotment (with the prior permission of RBI)
15	Optional call date, contingent call dates and redemption amount	Subject to RBI Guidelines, at par at the end of the 15th year from the date of allotment, if the call is not exercised at the end of 10th year
16	Subsequent call dates, if applicable	NO
	Coupons / dividends	Coupon
17	Fixed or floating dividend/ coupon	Fixed
18	Coupon rate and any related index	9.45% Annual for first ten years and 9.95% annual for last 5 years if call option not exercised
19	Existence of a dividend stopper	NO
20	Fully discretionary, partially discretionary or mandatory	Mandatory
21	Existence of step up or other incentive to redeem	NA
22	Noncumulative or cumulative	Noncumulative
23	Convertible or non-convertible	Nonconvertible
24	If convertible, conversion trigger(s)	NA
25	If convertible, fully or partially	NA
26	If convertible, conversion rate	NA
27	If convertible, mandatory or optional conversion	NA
28	If convertible, specify instrument type convertible into	NA
29	If convertible, specify issuer of instrument it converts into	NA
30	Write-down feature	NA
31	If write-down, write-down trigger(s)	NA
32	If write-down, full or partial	NA
33	If write-down, permanent or temporary	NA

यूटी सीरीज IV		
34	यदि अस्थायी अवलेखन है तो राईट अप प्रणाली का विवरण	लागू नहीं
35	परिसमापन में अधीनता स्थान में पदक्रम (लिखत के निकटतम वरिष्ठ लिखत प्रकार का उल्लेख करें)	सभी जमाकर्ता और अन्य ऋणकर्ता
36	गैर कार्यान्वित संक्रमण विशेषताएं	नहीं
37	यदि हाँ, गैर कार्यान्वित विशेषताओं को विनिर्दिष्ट करना	लागू नहीं

सारणी डीएफ-13 विनियामक पूंजी लिखतों की मुख्य विशेषताएं

विनियामक पूंजी लिखतों के प्रमुख तत्वों के प्रकटीकरण के लिए टेम्प्लेट

यूटी सीरीज V		
1	जारीकर्ता	पंजाब नेशनल बैंक
2	विशिष्ट पहचानकर्ता (उदाहरण : सीयूएसआईपी, आईएसआईएन अथवा निजी नियुक्तियों के लिए ब्लूमबर्ग पहचानकर्ता)	आईएनई160ए09223
3	लिखतों का नियंत्रण करने वाले नियम	भारतीय रिजर्व बैंक
	विनियामक ट्रीटमेंट	
4	संक्रमणकालिक बेसल III नियम	टीयर II बांड
5	उत्तर- संक्रमणकालिक बेसल III नियम	टीयर II बांड
6	एकल/समूह/समूह एवं एकल स्तर पर पात्र	एकल
7	लिखत का प्रकार	अरक्षित धुनाने योग्य अपरिवर्तनीय गौण अपर टियर II बांड (ऋण पूंजी लिखत) सीरीज V, वचन पत्र की प्रकृति में
8	विनियामक पूंजी में शामिल की गई राशि (मिलियन रूपये में, अद्यतन रिपोर्ट की गई तिथि के अनुसार)	5000
9	लिखत का सममूल्य	रु0 1 मिलियन
10	लेखांकन वर्गीकरण	देयता
11	जारी करने की मूल तिथि	29 सितम्बर, 08
12	सतत अथवा दिनांकित	दिनांकित
13	मूल परिपक्वता तिथि	29 सितम्बर, 23
14	पूर्व पर्यवेक्षी अनुमोदन के अधीन जारीकर्ता कॉल	आबंटन की संभावित तिथि से 10 वर्ष की समाप्ति पर सममूल्य पर (भा.रि.बैंक की पूर्व अनुमति से)

UT series IV		
34	If temporary write-down, description of write-up mechanism	NA
35	Position in subordination hierarchy in liquidation (specify instrument type immediately senior to instrument)	All depositors and other creditors
36	Non-compliant transitioned features	NO
37	If yes, specify non-compliant features	NA

Table DF-13: Main Features of Regulatory Capital instruments

Disclosure template for main features of regulatory capital instruments

UT series V		
1	Issuer	PUNJAB NATIONAL BANK
2	Unique identifier (e.g. CUSIP, ISIN or Bloomberg identifier for private placement)	INE160A09223
3	Governing law(s) of the instrument	RBI
	Regulatory treatment	
4	Transitional Basel III rules	Tier II Bonds
5	Post-transitional Basel III rules	Tier II Bonds
6	Eligible at solo/group/ group & solo	Solo
7	Instrument type	Unsecured Redeemable Non convertible Subordinated upper Tier II Bonds (Debts Capital Instruments) Series V in the nature of Promissory Note.
8	Amount recognised in regulatory capital (Rs. in million, as of most recent reporting date)	5000
9	Par value of instrument	Rs.1 million
10	Accounting classification	Liability
11	Original date of issuance	29-Sep-08
12	Perpetual or dated	DATED
13	Original maturity date	29-Sep-23
14	Issuer call subject to prior supervisory approval	At par at the end of 10th year from deemed date of allotment (with the prior permission of RBI)



यूटी सीरीज V		
15	वैकल्पिक कॉल दिनांक, आकस्मिक कॉल दिनांक एवं मोचन राशि	भा.रि.बैंक के दिशा निर्देशाधीन, यदि 10 वर्ष की समाप्ति पर कॉल प्रयोग नहीं की गई तो आबंटन तिथि से 15 वर्ष की समाप्ति पर सममूल्य पर
16	अनुवर्ती कॉल दिनांक, यदि लागू हो	
	कूपन/लाभांश	कूपन
17	स्थिर अथवा अस्थिर लाभांश/कूपन	स्थिर
18	कूपन दर अथवा कोई अन्य संबंधित सूचकांक	यदि कॉल विकल्प का प्रयोग नहीं किया गया है तो पहले 10 वर्षों के लिए 10.85% वार्षिक और अंतिम 5 वर्ष के लिए 11.35% वार्षिक
19	लाभांश रोधक का अस्तित्व	नहीं
20	पूर्णविवेकाधिकार, अर्धविवेकाधिकार अथवा अनिवार्य	अनिवार्य
21	भुनाने के लिए स्टेप अप अथवा अन्य प्रोत्साहन राशि का अस्तित्व	लागू नहीं
22	गैर संचयी अथवा संचयी	गैर संचयी
23	परिवर्तनीय अथवा अपरिवर्तनीय	अपरिवर्तनीय
24	यदि परिवर्तनीय है तो, परिवर्तन ट्रिगर	लागू नहीं
25	यदि परिवर्तनीय है तो, पूर्णतः अथवा अंशतः	लागू नहीं
26	यदि परिवर्तनीय है तो, परिवर्तन दर	लागू नहीं
27	यदि परिवर्तनीय है तो, अनिवार्य अथवा वैकल्पिक परिवर्तन	लागू नहीं
28	यदि परिवर्तनीय है तो, परिवर्तनीय लिखत के प्रकार को विनिर्दिष्ट करें	लागू नहीं
29	यदि परिवर्तनीय है तो, परिवर्तनीय लिखत के जारीकर्ता को विनिर्दिष्ट करें	लागू नहीं
30	अवलेखन विशेषताएं	लागू नहीं
31	यदि अवलिखित है तो, अवलेखन ट्रिगर	लागू नहीं
32	यदि अवलिखित है तो, पूर्णतः अथवा अंशतः	लागू नहीं
33	यदि अवलिखित है तो, स्थाई अथवा अस्थायी	लागू नहीं

UT series V		
15	Optional call date, contingent call dates and redemption amount	Subject to RBI Guidelines, at par at the end of the 15th year from the date of allotment, if the call is not exercised at the end of 10th year
16	Subsequent call dates, if applicable	
	Coupons / dividends	Coupon
17	Fixed or floating dividend/ coupon	Fixed
18	Coupon rate and any related index	10.85% Annual for first ten years and 11.35% annual for last 5 years if call option not exercised
19	Existence of a dividend stopper	NO
20	Fully discretionary, partially discretionary or mandatory	Mandatory
21	Existence of step up or other incentive to redeem	NA
22	Noncumulative or cumulative	Noncumulative
23	Convertible or non-convertible	Nonconvertible
24	If convertible, conversion trigger(s)	NA
25	If convertible, fully or partially	NA
26	If convertible, conversion rate	NA
27	If convertible, mandatory or optional conversion	NA
28	If convertible, specify instrument type convertible into	NA
29	If convertible, specify issuer of instrument it converts into	NA
30	Write-down feature	NA
31	If write-down, write-down trigger(s)	NA
32	If write-down, full or partial	NA
33	If write-down, permanent or temporary	NA

यूटी सीरीज V		
34	यदि अस्थाई अवलेखन है तो राईट अप प्रणाली का विवरण	लागू नहीं
35	परिसमापन में अधीनता स्थान में पदक्रम (लिखत के निकटतम वरिष्ठ लिखत प्रकार का उल्लेख करें)	सभी जमाकर्ता और अन्य ऋणकर्ता
36	गैर कार्यान्वित संक्रमण विशेषताएं	नहीं
37	यदि हां, गैर कार्यान्वित विशेषताओं को विनिर्दिष्ट करना	लागू नहीं

सारणी डीएफ-13 विनियामक पूंजी लिखतों की मुख्य विशेषताएं
विनियामक पूंजी लिखतों के प्रमुख तत्वों के प्रकटीकरण के लिए टेम्प्लेट

यूटी सीरीज VI		
1	जारीकर्ता	पंजाब नेशनल बैंक
2	विशिष्ट पहचानकर्ता (उदाहरण : सीयूएसआईपी, आईएसआईएन अथवा निजी नियुक्तियों के लिए ब्लूमबर्ग पहचानकर्ता)	आईएनई160ए09231
3	लिखतों का नियंत्रण करने वाले नियम विनियामक ट्रीटमेंट	भारतीय रिजर्व बैंक
4	संक्रमणकालिक बेसल III नियम	टीयर II बांड
5	उत्तर- संक्रमणकालिक बेसल III नियम	टीयर II बांड
6	एकल/समूह/समूह एवं एकल स्तर पर पात्र	एकल
7	लिखत का प्रकार	अरक्षित भुनाने योग्य अपरिवर्तनीय गौण अपर टियर II बांड (ऋण पूंजी लिखत) सीरीज VI, वचन पत्र की प्रकृति में
8	विनियामक पूंजी में शामिल की गई राशि (मिलियन रुपये में, अद्यतन रिपोर्ट की गई तिथि के अनुसार)	5000
9	लिखत का सममूल्य	₹0 1 मिलियन
10	लेखांकन वर्गीकरण	देयता
11	जारी करने की मूल तिथि	18 दिसम्बर, 08
12	सतत अथवा दिनांकित	दिनांकित
13	मूल परिपक्वता तिथि	18 दिसम्बर, 23
14	पूर्व पर्यवेक्षी अनुमोदन के अधीन जारीकर्ता कॉल	आबंटन की संभावित तिथि से 10 वर्ष की समाप्ति पर सममूल्य पर (भा.रि.बैंक की पूर्व अनुमति से)

UT series V		
34	If temporary write-down, description of write-up mechanism	NA
35	Position in subordination hierarchy in liquidation (specify instrument type immediately senior to instrument)	All depositors and other creditors
36	Non-compliant transitioned features	NO
37	If yes, specify non-compliant features	NA

Table DF-13: Main Features of Regulatory Capital instruments

Disclosure template for main features of regulatory capital instruments

UT series VI		
1	Issuer	PUNJAB NATIONAL BANK
2	Unique identifier (e.g. CUSIP, ISIN or Bloomberg identifier for private placement)	INE160A09231
3	Governing law(s) of the instrument Regulatory treatment	RBI
4	Transitional Basel III rules	Tier II Bonds
5	Post-transitional Basel III rules	Tier II Bonds
6	Eligible at solo/group/ group & solo	Solo
7	Instrument type	Unsecured Redeemable Non convertible Subordinated upper Tier II Bonds (Debts Capital Instruments) Series VI in the nature of Promissory Note.
8	Amount recognised in regulatory capital (Rs. in million, as of most recent reporting date)	5000
9	Par value of instrument	Rs. 1 million
10	Accounting classification	Liability
11	Original date of issuance	18-Dec-08
12	Perpetual or dated	DATED
13	Original maturity date	18-Dec-23
14	Issuer call subject to prior supervisory approval	At par at the end of 10th year from deemed date of allotment (with the prior permission of RBI)



यूटी सीरीज VI		
15	वैकल्पिक कॉल दिनांक, आकस्मिक कॉल दिनांक एवं मोचन राशि	भा.रि.बैंक के दिशा निर्देशाधीन, यदि 10 वर्ष की समाप्ति पर कॉल प्रयोग नहीं की गई तो आबंटन तिथि से 15 वर्ष की समाप्ति पर सममूल्य पर
16	अनुवर्ती कॉल दिनांक, यदि लागू हो	नहीं
	कूपन/लाभांश	कूपन
17	स्थिर अथवा अस्थिर लाभांश/कूपन	स्थिर
18	कूपन दर अथवा कोई अन्य संबंधित सूचकांक	यदि कॉल विकल्प प्रयोग नहीं किया गया है तो पहले 10 वर्षों के लिए 8.95% वार्षिक और अंतिम 5 वर्ष के लिए 9.45% वार्षिक
19	लाभांश रोधक का अस्तित्व	नहीं
20	पूर्ण विवेकाधिकार, अर्धविवेकाधिकार अथवा अनिवार्य	अनिवार्य
21	भुनाने के लिए स्टेप अप अथवा अन्य प्रोत्साहन राशि का अस्तित्व	लागू नहीं
22	गैर संचयी अथवा संचयी	गैर संचयी
23	परिवर्तनीय अथवा अपरिवर्तनीय	अपरिवर्तनीय
24	यदि परिवर्तनीय है तो, परिवर्तन ट्रिगर	लागू नहीं
25	यदि परिवर्तनीय है तो, पूर्णतः अथवा अंशतः	लागू नहीं
26	यदि परिवर्तनीय है तो, परिवर्तन दर	लागू नहीं
27	यदि परिवर्तनीय है तो, अनिवार्य अथवा वैकल्पिक परिवर्तन	लागू नहीं
28	यदि परिवर्तनीय है तो, परिवर्तनीय लिखत के प्रकार को विनिर्दिष्ट करें	लागू नहीं
29	यदि परिवर्तनीय है तो, परिवर्तनीय लिखत के जारीकर्ता को विनिर्दिष्ट करें	लागू नहीं
30	अवलेखन विशेषताएं	लागू नहीं
31	यदि अवलिखित है तो, अवलेखन ट्रिगर	लागू नहीं
32	यदि अवलिखित है तो, पूर्णतः अथवा अंशतः	लागू नहीं
33	यदि अवलिखित है तो, स्थाई अथवा अस्थायी	लागू नहीं
34	यदि अस्थायी अवलेखन है तो राईट अप प्रणाली का विवरण	लागू नहीं
35	परिसमापन में अधीनता स्थान में पदक्रम (लिखत के निकटतम वरिष्ठ लिखत प्रकार का उल्लेख करें)	सभी जमाकर्ता और अन्य ऋणकर्ता

UT series VI		
15	Optional call date, contingent call dates and redemption amount	Subject to RBI Guidelines, at par at the end of the 15th year from the date of allotment, if the call is not exercised at the end of 10th year
16	Subsequent call dates, if applicable	NO
	Coupons / dividends	Coupon
17	Fixed or floating dividend/ coupon	Fixed
18	Coupon rate and any related index	8.95% Annual for first ten years and 9.45% annual for last 5 years if call option not exercised
19	Existence of a dividend stopper	NO
20	Fully discretionary, partially discretionary or mandatory	Mandatory
21	Existence of step up or other incentive to redeem	NA
22	Noncumulative or cumulative	Noncumulative
23	Convertible or non-convertible	Nonconvertible
24	If convertible, conversion trigger(s)	NA
25	If convertible, fully or partially	NA
26	If convertible, conversion rate	NA
27	If convertible, mandatory or optional conversion	NA
28	If convertible, specify instrument type convertible into	NA
29	If convertible, specify issuer of instrument it converts into	NA
30	Write-down feature	NA
31	If write-down, write-down trigger(s)	NA
32	If write-down, full or partial	NA
33	If write-down, permanent or temporary	NA
34	If temporary write-down, description of write-up mechanism	NA
35	Position in subordination hierarchy in liquidation (specify instrument type immediately senior to instrument)	All depositors and other creditors

यूटी सीरीज VI	
36	गैर कार्यान्वित संक्रमण विशेषताएं नहीं
37	यदि हां, गैर कार्यान्वित विशेषताओं को विनिर्दिष्ट करना लागू नहीं

सारणी डीएफ-13 विनियामक पूंजी लिखतों की मुख्य विशेषताएं

विनियामक पूंजी लिखतों के प्रमुख तत्वों के प्रकटीकरण के लिए टेम्प्लेट

यूटी सीरीज VII	
1	जारीकर्ता पंजाब नेशनल बैंक
2	विशिष्ट पहचानकर्ता (उदाहरण : सीयूएसआईपी, आईएसआईएन अथवा निजी नियुक्तियों के लिए ब्लूमबर्ग पहचानकर्ता आईएनई160ए09256
3	लिखतों का नियंत्रण करने वाले नियम भारतीय रिजर्व बैंक विनियामक ट्रीटमेंट
4	संक्रमणकालिक बेसल III नियम टियर II बांड
5	उत्तर- संक्रमणकालिक बेसल III नियम टियर II बांड
6	एकल/समूह/समूह एवं एकल स्तर पर पात्र एकल
7	लिखत का प्रकार अरक्षित भुनाने योग्य अपरिवर्तनीय गौण अपर टियर II बांड (ऋण पूंजी लिखत) सीरीज VII वचन पत्र की प्रकृति में
8	विनियामक पूंजी में शामिल की गई राशि (मिलियन रुपये में, अद्यतन रिपोर्ट की गई तिथि के अनुसार) 10000
9	लिखत का सममूल्य ₹0 1 मिलियन
10	लेखांकन वर्गीकरण देयता
11	जारी करने की मूल तिथि 18 फरवरी, 09
12	सतत अथवा दिनांकित दिनांकित
13	मूल परिपक्वता तिथि 18 फरवरी, 23
14	पूर्व पर्यवेक्षी अनुमोदन के अधीन जारीकर्ता कॉल यदि बांड कम से कम 10 वर्षों के लिए रखे गए हैं केवल तभी बैंक कॉल विकल्प का प्रयोग कर सकेगा। केवल भा.रि.बैंक की पूर्व अनुमति से ही बैंक कॉल विकल्प का प्रयोग कर सकेगा।
15	वैकल्पिक कॉल दिनांक, आकस्मिक कॉल दिनांक एवं मोचन राशि आबंटन की संभावित तिथि से 15 वर्ष की समाप्ति पर सममूल्य पर (भा.रि.बैंक की पूर्व अनुमति से)

UT series VI	
36	Non-compliant transitioned features NO
37	If yes, specify non-compliant features NA

Table DF-13: Main Features of Regulatory Capital instruments

Disclosure template for main features of regulatory capital instruments

UT series VII	
1	Issuer PUNJAB NATIONAL BANK
2	Unique identifier (e.g. CUSIP, ISIN or Bloomberg identifier for private placement) INE160A09256
3	Governing law(s) of the instrument RBI
	Regulatory treatment
4	Transitional Basel III rules Tier II Bonds
5	Post-transitional Basel III rules Tier II Bonds
6	Eligible at solo/group/ group & solo Solo
7	Instrument type Unsecured Redeemable Non convertible Subordinated upper Tier II Bonds (Debts Capital Instruments) Series VII in the nature of Promissory Note.
8	Amount recognised in regulatory capital (Rs. in million, as of most recent reporting date) 10000
9	Par value of instrument Rs.1 million
10	Accounting classification Liability
11	Original date of issuance 18-Feb-09
12	Perpetual or dated DATED
13	Original maturity date 18-Feb-23
14	Issuer call subject to prior supervisory approval Call option may be exercised by the Bank only if the Bonds have run for at least 10 years. Call option shall be exercised by the bank only with the prior approval of RBI
15	Optional call date, contingent call dates and redemption amount At par at the end of 15th year from the Deemed Date of Allotment (subject to prior approval from RBI)



यूटी सीरीज VII		
16	अनुवर्ती कॉल दिनांक, यदि लागू हो	नहीं
	कूपन/लाभांश	कूपन
17	स्थिर अथवा अस्थिर लाभांश/कूपन	स्थिर
18	कूपन दर अथवा कोई अन्य संबंधित सूचकांक	यदि काल विकल्प का प्रयोग नहीं किया गया है तो पहले 10 वर्षों के लिए 9.15% वार्षिक और अंतिम 5 वर्ष के लिए 9.65% वार्षिक
19	लाभांश रोधक का अस्तित्व	नहीं
20	पूर्णविवेकाधिकार, अर्धविवेकाधिकार अथवा अनिवार्य	अनिवार्य
21	भुनाने के लिए स्टेप अप अथवा अन्य प्रोत्साहन राशि का अस्तित्व	लागू नहीं
22	गैर संचयी अथवा संचयी	गैर संचयी
23	परिवर्तनीय अथवा अपरिवर्तनीय	अपरिवर्तनीय
24	यदि परिवर्तनीय है तो, परिवर्तन ट्रिगर	लागू नहीं
25	यदि परिवर्तनीय है तो, पूर्णतः अथवा अंशतः	लागू नहीं
26	यदि परिवर्तनीय है तो, परिवर्तन दर	लागू नहीं
27	यदि परिवर्तनीय है तो, अनिवार्य अथवा वैकल्पिक परिवर्तन	लागू नहीं
28	यदि परिवर्तनीय है तो, परिवर्तनीय लिखत के प्रकार को विनिर्दिष्ट करें	लागू नहीं
29	यदि परिवर्तनीय है तो, परिवर्तनीय लिखत के जारीकर्ता को विनिर्दिष्ट करें	लागू नहीं
30	अवलेखन विशेषताएं	लागू नहीं
31	यदि अवलिखित है तो, अवलेखन ट्रिगर	लागू नहीं
32	यदि अवलिखित है तो, पूर्णतः अथवा अंशतः	लागू नहीं
33	यदि अवलिखित है तो, स्थाई अथवा अस्थायी	लागू नहीं
34	यदि अस्थायी अवलेखन है तो राईट अप प्रणाली का विवरण	लागू नहीं
35	परिसमापन में अधीनता स्थान में पदक्रम (लिखत के निकटतम वरिष्ठ लिखत प्रकार का उल्लेख करें)	सभी जमाकर्ता और अन्यस ऋणकर्ता
36	गैर कार्यान्वित संक्रमण विशेषताएं	नहीं
37	यदि हां, गैर कार्यान्वित विशेषताओं को विनिर्दिष्ट करना	लागू नहीं

UT series VII		
16	Subsequent call dates, if applicable	NO
	Coupons / dividends	Coupon
17	Fixed or floating dividend/ coupon	Fixed
18	Coupon rate and any related index	9.15% annual for first ten years and 9.65% for last 5 years if call option not exercised
19	Existence of a dividend stopper	NO
20	Fully discretionary, partially discretionary or mandatory	Mandatory
21	Existence of step up or other incentive to redeem	NA
22	Noncumulative or cumulative	Noncumulative
23	Convertible or non-convertible	Nonconvertible
24	If convertible, conversion trigger(s)	NA
25	If convertible, fully or partially	NA
26	If convertible, conversion rate	NA
27	If convertible, mandatory or optional conversion	NA
28	If convertible, specify instrument type convertible into	NA
29	If convertible, specify issuer of instrument it converts into	NA
30	Write-down feature	NA
31	If write-down, write-down trigger(s)	NA
32	If write-down, full or partial	NA
33	If write-down, permanent or temporary	NA
34	If temporary write-down, description of write-up mechanism	NA
35	Position in subordination hierarchy in liquidation (specify instrument type immediately senior to instrument)	All depositors and other creditors
36	Non-compliant transitioned features	No
37	If yes, specify non-compliant features	NA

सारणी डीएफ-13 विनियामक पूंजी लिखतों की मुख्य विशेषताएं

विनियामक पूंजी लिखतों के प्रमुख तत्वों के प्रकटीकरण के लिए टेम्प्लेट

यूटी सीरीज VIII		
1	जारीकर्ता	पंजाब नेशनल बैंक
2	विशिष्ट पहचानकर्ता (उदाहरण : सीयूएसआईपी, आईएसआईएन अथवा निजी नियुक्तियों के लिए ब्लूमबर्ग पहचानकर्ता)	आईएनई160ए09264
3	लिखतों का नियंत्रण करने वाले नियम	भारतीय रिजर्व बैंक नियम
	विनियामक ट्रीटमेंट	
4	संक्रमणकालिक बेसल III नियम	टीयर II बांड
5	उत्तर- संक्रमणकालिक बेसल III नियम	टीयर II बांड
6	एकल/समूह/समूह एवं एकल स्तर पर पात्र	एकल
7	लिखत का प्रकार	अरक्षित भुनाने योग्य अपरिवर्तनीय गौण अपर टियर II बांड (ऋण पूंजी लिखत) वचन पत्र सीरीज VIII, की प्रकृति में
8	विनियामक पूंजी में शामिल की गई राशि (मिलियन रूपये में, अद्यतन रिपोर्ट की गई तिथि के अनुसार)	5000
9	लिखत का सममूल्य	1000000
10	लेखांकन वर्गीकरण	देयता
11	जारी करने की मूल तिथि	21 अप्रैल, 09
12	सतत अथवा दिनांकित	दिनांकित
13	मूल परिपक्वता तिथि	21 अप्रैल, 24
14	पूर्व पर्यवेक्षी अनुमोदन के अधीन जारीकर्ता कॉल	यदि बांड कम से कम 10 वर्षों के लिए रखे गए हैं केवल तभी बैंक कॉल विकल्प का प्रयोग कर सकेगा। केवल भा.रि.बैंक की पूर्व अनुमति से ही बैंक कॉल विकल्प का प्रयोग कर सकेगा।
15	वैकल्पिक कॉल दिनांक, आकस्मिक कॉल दिनांक एवं मोचन राशि	आबंटन की संभावित तिथि से 15 वर्ष की समाप्ति पर सममूल्य पर (भा.रि.बैंक की पूर्व अनुमति से)
16	अनुवर्ती कॉल दिनांक, यदि लागू हो	
	कूपन/लाभांश	कूपन

Table DF-13: Main Features of Regulatory Capital instruments

Disclosure template for main features of regulatory capital instruments

UT series VIII		
1	Issuer	PUNJAB NATIONAL BANK
2	Unique identifier (e.g. CUSIP, ISIN or Bloomberg identifier for private placement)	INE160A09264
3	Governing law(s) of the instrument	RBI
	Regulatory treatment	
4	Transitional Basel III rules	Tier II Bonds
5	Post-transitional Basel III rules	Tier II Bonds
6	Eligible at solo/group/ group & solo	Solo
7	Instrument type	Unsecured Redeemable Non convertible Subordinated upper Tier II Bonds (Debts Capital Instruments) Series VIII in the nature of Promissory Note.
8	Amount recognised in regulatory capital (Rs. in million, as of most recent reporting date)	5000
9	Par value of instrument	1000000
10	Accounting classification	Liability
11	Original date of issuance	21-Apr-09
12	Perpetual or dated	DATED
13	Original maturity date	21-Apr-24
14	Issuer call subject to prior supervisory approval	Call option may be exercised by the Bank only if the Bonds have run for atleast 10 years. Call option shall be exercised by the bank only with the prior approval of RBI
15	Optional call date, contingent call dates and redemption amount	At par at the end of 15th year from the Deemed Date of Allotment (subject to prior approval from RBI)
16	Subsequent call dates, if applicable	
	Coupons / dividends	Coupon



यूटी सीरीज VIII		
17	स्थिर अथवा अस्थिर लाभांश /कूपन	स्थिर
18	कूपन दर अथवा कोई अन्य संबंधित सूचकांक	यदि कॉल विकल्प प्रयोग नहीं किया गया है तो पहले 10 वर्षों के लिए 8.80% वार्षिक और अंतिम 5 वर्ष के लिए 9.30% वार्षिक
19	लाभांश रोधक का अस्तित्व	नहीं
20	पूर्ण विवेकाधिकार, अर्धविवेकाधिकार अथवा अनिवार्य	अनिवार्य
21	भुनाने के लिए स्टेप अप अथवा अन्य प्रोत्साहन राशि का अस्तित्व	लागू नहीं
22	गैर संचयी अथवा संचयी	गैर संचयी
23	परिवर्तनीय अथवा अपरिवर्तनीय	अपरिवर्तनीय
24	यदि परिवर्तनीय है तो, परिवर्तन ट्रिगर	लागू नहीं
25	यदि परिवर्तनीय है तो, पूर्णतः अथवा अंशतः	लागू नहीं
26	यदि परिवर्तनीय है तो, परिवर्तन दर	लागू नहीं
27	यदि परिवर्तनीय है तो, अनिवार्य अथवा वैकल्पिक परिवर्तन	लागू नहीं
28	यदि परिवर्तनीय है तो, परिवर्तनीय लिखत के प्रकार को विनिर्दिष्ट करें	लागू नहीं
29	यदि परिवर्तनीय है तो, परिवर्तनीय लिखत के जारीकर्ता को विनिर्दिष्ट करें	लागू नहीं
30	अवलेखन विशेषताएं	लागू नहीं
31	यदि अवलिखित है तो, अवलेखन ट्रिगर	लागू नहीं
32	यदि अवलिखित है तो, पूर्णतः अथवा अंशतः	लागू नहीं
33	यदि अवलिखित है तो, स्थाई अथवा अस्थायी	लागू नहीं
34	यदि अस्थायी अवलेखन है तो राईट अप प्रणाली का विवरण	लागू नहीं
35	परिसमापन में अधीनता स्थान में पदक्रम (लिखत के निकटतम वरिष्ठ लिखत प्रकार का उल्लेख करें)	सभी जमाकर्ता और अन्य ऋणकर्ता
36	गैर कार्यान्वित संक्रमण विशेषताएं	नहीं
37	यदि हां, गैर कार्यान्वित विशेषताओं को विनिर्दिष्ट करना	लागू नहीं

UT series VIII		
17	Fixed or floating dividend/ coupon	Fixed
18	Coupon rate and any related index	8.80% annual for first ten years and 9.30% for last 5 years if call option not exercised
19	Existence of a dividend stopper	NO
20	Fully discretionary, partially discretionary or mandatory	Mandatory
21	Existence of step up or other incentive to redeem	NA
22	Noncumulative or cumulative	Noncumulative
23	Convertible or non-convertible	Nonconvertible
24	If convertible, conversion trigger(s)	NA
25	If convertible, fully or partially	NA
26	If convertible, conversion rate	NA
27	If convertible, mandatory or optional conversion	NA
28	If convertible, specify instrument type convertible into	NA
29	If convertible, specify issuer of instrument it converts into	NA
30	Write-down feature	NA
31	If write-down, write-down trigger(s)	NA
32	If write-down, full or partial	NA
33	If write-down, permanent or temporary	NA
34	If temporary write-down, description of write-up mechanism	NA
35	Position in subordination hierarchy in liquidation (specify instrument type immediately senior to instrument)	All depositors and other creditors
36	Non-compliant transitioned features	No
37	If yes, specify non-compliant features	NA

सारणी डीएफ-13 विनियामक पूंजी लिखतों की मुख्य विशेषताएं

विनियामक पूंजी लिखतों के प्रमुख तत्वों के प्रकटीकरण के लिए टेम्प्लेट

यूटी सीरीज IX		
1	जारीकर्ता	पंजाब नेशनल बैंक
2	विशिष्ट पहचानकर्ता (उदाहरण : सीयूएसआईपी, आईएसआईएन अथवा निजी नियुक्तियों के लिए ब्लूमबर्ग पहचानकर्ता)	आईएनई160ए09272
3	लिखतों का नियंत्रण करने वाले नियम	भारतीय रिजर्व बैंक
	विनियामक ट्रीटमेंट	
4	संक्रमणकालिक बेसल III नियम	टीयर II बांड
5	उत्तर- संक्रमणकालिक बेसल III नियम	टीयर II बांड
6	एकल/समूह/समूह एवं एकल स्तर पर पात्र	एकल
7	लिखत का प्रकार	अरक्षित भुनाने योग्य अपरिवर्तनीय गौण अपर टियर II बांड (ऋण पूंजी लिखत) सीरीज IX, वचन पत्र की प्रकृति में
8	विनियामक पूंजी में शामिल की गई राशि (मिलियन रूपये में, अद्यतन रिपोर्ट की गई तिथि के अनुसार)	5000
9	लिखत का सममूल्य	₹0 1 मिलियन
10	लेखांकन वर्गीकरण	देयता
11	जारी करने की मूल तिथि	04 जून, 09
12	सतत अथवा दिनांकित	दिनांकित
13	मूल परिपक्वता तिथि	04 जून, 24
14	पूर्व पर्यवेक्षी अनुमोदन के अधीन जारीकर्ता कॉल	यदि बांड कम से कम 10 वर्षों के लिए रखे गए हैं केवल तभी बैंक कॉल विकल्प का प्रयोग कर सकेगा। केवल भा.रि.बैंक की पूर्व अनुमति से ही बैंक कॉल विकल्प का प्रयोग कर सकेगा।
15	वैकल्पिक कॉल दिनांक, आकस्मिक कॉल दिनांक एवं मोचन राशि	आबंटन की संभावित तिथि से 15 वर्ष की समाप्ति पर सममूल्य पर (भा.रि.बैंक की पूर्व अनुमति से)
16	अनुवर्ती कॉल दिनांक, यदि लागू हों	
	कूपन/लाभांश	कूपन

Table DF-13: Main Features of Regulatory Capital instruments

Disclosure template for main features of regulatory capital instruments

UT series IX		
1	Issuer	PUNJAB NATIONAL BANK
2	Unique identifier (e.g. CUSIP, ISIN or Bloomberg identifier for private placement)	INE160A09272
3	Governing law(s) of the instrument	RBI
	Regulatory treatment	
4	Transitional Basel III rules	Tier II Bonds
5	Post-transitional Basel III rules	Tier II Bonds
6	Eligible at solo/group/ group & solo	Solo
7	Instrument type	Unsecured Redeemable Non convertible Subordinated upper Tier II Bonds (Debts Capital Instruments) Series IX in the nature of Promissory Note.
8	Amount recognised in regulatory capital (Rs. in million, as of most recent reporting date)	5000
9	Par value of instrument	Rs.1 million
10	Accounting classification	Liability
11	Original date of issuance	4-Jun-09
12	Perpetual or dated	DATED
13	Original maturity date	4-Jun-24
14	Issuer call subject to prior supervisory approval	Call option may be exercised by the Bank only if the Bonds have run for atleast 10 years. Call option shall be exercised by the bank only with the prior approval of RBI
15	Optional call date, contingent call dates and redemption amount	At par at the end of 15th year from the Deemed Date of Allotment (subject to prior approval from RBI)
16	Subsequent call dates, if applicable	
	Coupons / dividends	Coupon



यूटी सीरीज IX		
17	स्थिर अथवा अस्थिर लाभांश/कूपन	स्थिर
18	कूपन दर अथवा कोई अन्य संबंधित सूचकांक	यदि कॉल विकल्प प्रयोग नहीं किया गया है तो पहले 10 वर्षों के लिए 8.37% वार्षिक और अंतिम 5 वर्ष के लिए 8.87% वार्षिक
19	लाभांश रोधक का अस्तित्व	नहीं
20	पूर्ण विवेकाधिकार, अर्धविवेकाधिकार अथवा अनिवार्य	अनिवार्य
21	भुनाने के लिए स्टेप अप अथवा अन्य प्रोत्साहन राशि का अस्तित्व	लागू नहीं
22	गैर संचयी अथवा संचयी	गैर संचयी
23	परिवर्तनीय अथवा अपरिवर्तनीय	अपरिवर्तनीय
24	यदि परिवर्तनीय है तो, परिवर्तन ट्रिगर	लागू नहीं
25	यदि परिवर्तनीय है तो, पूर्णतः अथवा अंशतः	लागू नहीं
26	यदि परिवर्तनीय है तो, परिवर्तन दर	लागू नहीं
27	यदि परिवर्तनीय है तो, अनिवार्य अथवा वैकल्पिक परिवर्तन	लागू नहीं
28	यदि परिवर्तनीय है तो, परिवर्तनीय लिखत के प्रकार को विनिर्दिष्ट करें	लागू नहीं
29	यदि परिवर्तनीय है तो, परिवर्तनीय लिखत के जारीकर्ता को विनिर्दिष्ट करें	लागू नहीं
30	अवलेखन विशेषताएं	लागू नहीं
31	यदि अवलिखित है तो, अवलेखन ट्रिगर	लागू नहीं
32	यदि अवलिखित है तो, पूर्णतः अथवा अंशतः	लागू नहीं
33	यदि अवलिखित है तो, स्थाई अथवा अस्थायी	लागू नहीं
34	यदि अस्थायी अवलेखन है तो राईट अप प्रणाली का विवरण	लागू नहीं
35	परिसमापन में अधीनता स्थान में पदक्रम (लिखत के निकटतम वरिष्ठ लिखत प्रकार का उल्लेख करें)	सभी जमाकर्ता और अन्य ऋणकर्ता
36	गैर कार्यान्वित संक्रमण विशेषताएं	नहीं
37	यदि हां, गैर कार्यान्वित विशेषताओं को विनिर्दिष्ट करना	लागू नहीं

UT series IX		
17	Fixed or floating dividend/ coupon	Fixed
18	Coupon rate and any related index	8.37% annual for first ten years and 8.87% for last 5 years if call option not exercised
19	Existence of a dividend stopper	NO
20	Fully discretionary, partially discretionary or mandatory	Mandatory
21	Existence of step up or other incentive to redeem	NA
22	Noncumulative or cumulative	Noncumulative
23	Convertible or non-convertible	Nonconvertible
24	If convertible, conversion trigger(s)	NA
25	If convertible, fully or partially	NA
26	If convertible, conversion rate	NA
27	If convertible, mandatory or optional conversion	NA
28	If convertible, specify instrument type convertible into	NA
29	If convertible, specify issuer of instrument it converts into	NA
30	Write-down feature	NA
31	If write-down, write-down trigger(s)	NA
32	If write-down, full or partial	NA
33	If write-down, permanent or temporary	NA
34	If temporary write-down, description of write-up mechanism	NA
35	Position in subordination hierarchy in liquidation (specify instrument type immediately senior to instrument)	All depositors and other creditors
36	Non-compliant transitioned features	No
37	If yes, specify non-compliant features	NA

सारणी डीएफ-13 विनियामक पूंजी लिखतों की मुख्य विशेषताएं

विनियामक पूंजी लिखतों के प्रमुख तत्वों के प्रकटीकरण के लिए टेम्प्लेट

यूटी सीरीज X		
1	जारीकर्ता	पंजाब नेशनल बैंक
2	विशिष्ट पहचानकर्ता (उदाहरण : सीयूएसआईपी, आईएसआईएन अथवा निजी नियुक्तियों के लिए ब्लूमबर्ग पहचानकर्ता)	आईएनई160ए09298
3	लिखतों का नियंत्रण करने वाले नियम	भारतीय रिजर्व बैंक
	विनियामक ट्रीटमेंट	
4	संक्रमणकालिक बेसल III नियम	टीयर II बांड
5	उत्तर- संक्रमणकालिक बेसल III नियम	टीयर II बांड
6	एकल/समूह/समूह एवं एकल स्तर पर पात्र	एकल
7	लिखत का प्रकार	अरक्षित भुनाने योग्य अपरिवर्तनीय गौण अपर टियर II बांड (ऋण पूंजी लिखत) सीरीज X, वचन पत्र की प्रकृति में
8	विनियामक पूंजी में शामिल की गई राशि (मिलियन रूपये में, अद्यतन रिपोर्ट की गई तिथि के अनुसार)	5000
9	लिखत का सममूल्य	₹0.1 मिलियन
10	लेखांकन वर्गीकरण	देयता
11	जारी करने की मूल तिथि	9 सितम्बर, 09
12	सतत अथवा दिनांकित	दिनांकित
13	मूल परिपक्वता तिथि	9 सितम्बर, 24
14	पूर्व पर्यवेक्षी अनुमोदन के अधीन जारीकर्ता कॉल	यदि बांड कम से कम 10 वर्षों के लिए रखे गए हैं केवल तभी बैंक कॉल विकल्प का प्रयोग कर सकेगा। केवल भा. रि. बैंक की पूर्व अनुमति से ही बैंक कॉल विकल्प का प्रयोग कर सकेगा।
15	वैकल्पिक कॉल दिनांक, आकस्मिक कॉल दिनांक एवं मोचन राशि	आबंटन की संभावित तिथि से 15 वर्ष की समाप्ति पर सममूल्य पर (भा. रि. बैंक की पूर्व अनुमति से)
16	अनुवर्ती कॉल दिनांक, यदि लागू हो	नहीं

Table DF-13: Main Features of Regulatory Capital instruments

Disclosure template for main features of regulatory capital instruments

UT series X		
1	Issuer	PUNJAB NATIONAL BANK
2	Unique identifier (e.g. CUSIP, ISIN or Bloomberg identifier for private placement)	INE160A09298
3	Governing law(s) of the instrument	RBI
	Regulatory treatment	
4	Transitional Basel III rules	Tier II Bonds
5	Post-transitional Basel III rules	Tier II Bonds
6	Eligible at solo/group/ group & solo	Solo
7	Instrument type	Unsecured Redeemable Non convertible Subordinated upper Tier II Bonds (Debts Capital Instruments) Series X in the nature of Promissory Note.
8	Amount recognised in regulatory capital (Rs. in million, as of most recent reporting date)	5000
9	Par value of instrument	Rs.1 million
10	Accounting classification	Liability
11	Original date of issuance	9-Sep-09
12	Perpetual or dated	DATED
13	Original maturity date	9-Sep-24
14	Issuer call subject to prior supervisory approval	Call option may be exercised by the Bank only if the Bonds have run for atleast 10 years. Call option shall be exercised by the bank only with the prior approval of RBI
15	Optional call date, contingent call dates and redemption amount	At par at the end of 15th year from the Deemed Date of Allotment (subject to prior approval from RBI)
16	Subsequent call dates, if applicable	NO



यूटी सीरीज X		
	कूपन/लाभांश	कूपन
17	स्थिर अथवा अस्थिर लाभांश /कूपन	स्थिर
18	कूपन दर अथवा कोई अन्य संबंधित सूचकांक	यदि कॉल विकल्प प्रयोग नहीं किया गया है तो पहले 10 वर्षों के लिए 8.60% वार्षिक और अंतिम 5 वर्ष के लिए 9.10% वार्षिक
19	लाभांश रोधक का अस्तित्व	नहीं
20	पूर्ण विवेकाधिकार, अर्धविवेकाधिकार अथवा अनिवार्य	अनिवार्य
21	भुनाने के लिए स्टेप अप अथवा अन्य प्रोत्साहन राशि का अस्तित्व	लागू नहीं
22	गैर संचयी अथवा संचयी	गैर संचयी
23	परिवर्तनीय अथवा अपरिवर्तनीय	अपरिवर्तनीय
24	यदि परिवर्तनीय है तो, परिवर्तन ट्रिगर	लागू नहीं
25	यदि परिवर्तनीय है तो, पूर्णतः अथवा अंशतः	लागू नहीं
26	यदि परिवर्तनीय है तो, परिवर्तन दर	लागू नहीं
27	यदि परिवर्तनीय है तो, अनिवार्य अथवा वैकल्पिक परिवर्तन	लागू नहीं
28	यदि परिवर्तनीय है तो, परिवर्तनीय लिखत के प्रकार को विनिर्दिष्ट करें	लागू नहीं
29	यदि परिवर्तनीय है तो, परिवर्तनीय लिखत के जारीकर्ता को विनिर्दिष्ट करें	लागू नहीं
30	अवलेखन विशेषताएं	लागू नहीं
31	यदि अवलिखित है तो, अवलेखन ट्रिगर	लागू नहीं
32	यदि अवलिखित है तो, पूर्णतः अथवा अंशतः	लागू नहीं
33	यदि अवलिखित है तो, स्थाई अथवा अस्थायी	लागू नहीं
34	यदि अस्थायी अवलेखन है तो राईट अप प्रणाली का विवरण	लागू नहीं
35	परिसमापन में अधीनता स्थान में पदक्रम (लिखत के निकटतम वरिष्ठ लिखत प्रकार का उल्लेख करें)	सभी जमाकर्ता और अन्य ऋणकर्ता
36	गैर कार्यान्वित संक्रमण विशेषताएं	नहीं
37	यदि हां, गैर कार्यान्वित विशेषताओं को विनिर्दिष्ट करना	लागू नहीं

UT series X		
	Coupons / dividends	Coupon
17	Fixed or floating dividend/ coupon	Fixed
18	Coupon rate and any related index	8.60% annual for first ten years and 9.10% for last 5 years if call option not exercised
19	Existence of a dividend stopper	NO
20	Fully discretionary, partially discretionary or mandatory	Mandatory
21	Existence of step up or other incentive to redeem	NA
22	Noncumulative or cumulative	Noncumulative
23	Convertible or non-convertible	Nonconvertible
24	If convertible, conversion trigger(s)	NA
25	If convertible, fully or partially	NA
26	If convertible, conversion rate	NA
27	If convertible, mandatory or optional conversion	NA
28	If convertible, specify instrument type convertible into	NA
29	If convertible, specify issuer of instrument it converts into	NA
30	Write-down feature	NA
31	If write-down, write-down trigger(s)	NA
32	If write-down, full or partial	NA
33	If write-down, permanent or temporary	NA
34	If temporary write-down, description of write-up mechanism	NA
35	Position in subordination hierarchy in liquidation (specify instrument type immediately senior to instrument)	All depositors and other creditors
36	Non-compliant transitioned features	NO
37	If yes, specify non-compliant features	NA

सारणी डीएफ-13 विनियामक पूंजी लिखतों की मुख्य विशेषताएं

विनियामक पूंजी लिखतों के प्रमुख तत्वों के प्रकटीकरण के लिए टेम्प्लेट

यूटी सीरीज XI		
1	जारीकर्ता	पंजाब नेशनल बैंक
2	विशिष्ट पहचानकर्ता (उदाहरण : सीयूएसआईपी, आईएसआईएन अथवा निजी नियुक्तियों के लिए ब्लूमबर्ग पहचानकर्ता)	आईएनई160ए09306
3	लिखतों का नियंत्रण करने वाले नियम	भारतीय रिजर्व बैंक
	विनियामक ट्रीटमेंट	
4	संक्रमणकालिक बेसल III नियम	टीयर II बांड
5	उत्तर- संक्रमणकालिक बेसल III नियम	टीयर II बांड
6	एकल/समूह/समूह एवं एकल स्तर पर पात्र	एकल
7	लिखत का प्रकार	अरक्षित भुनाने योग्य अपरिवर्तनीय गौण अपर टियर II बांड (ऋण पूंजी लिखत) सीरीज XI, वचन पत्र की प्रकृति में
8	विनियामक पूंजी में शामिल की गई राशि (मिलियन रूपये में, अद्यतन रिपोर्ट की गई तिथि के अनुसार)	5000
9	लिखत का सममूल्य	₹0 1 मिलियन
10	लेखांकन वर्गीकरण	देयता
11	जारी करने की मूल तिथि	27 नवम्बर, 09
12	सतत अथवा दिनांकित	दिनांकित
13	मूल परिपक्वता तिथि	27 नवम्बर, 24
14	पूर्व पर्यवेक्षी अनुमोदन के अधीन जारीकर्ता कॉल	यदि बांड कम से कम 10 वर्षों के लिए रखे गए हैं केवल तभी बैंक कॉल विकल्प का प्रयोग कर सकेगा। केवल भा.रि.बैंक की पूर्व अनुमति से ही बैंक कॉल विकल्प का प्रयोग कर सकेगा।
15	वैकल्पिक कॉल दिनांक, आकस्मिक कॉल दिनांक एवं मोचन राशि	आबंटन की संभावित तिथि से 15 वर्ष की समाप्ति पर सममूल्य पर (भा.रि.बैंक की पूर्व अनुमति से)
16	अनुवर्ती कॉल दिनांक, यदि लागू हो	नहीं
	कूपन/लाभांश	कूपन
17	स्थिर अथवा अस्थिर लाभांश/कूपन	स्थिर
18	कूपन दर अथवा कोई अन्य संबंधित सूचकांक	यदि कॉल विकल्प प्रयोग नहीं किया गया है तो पहले 10 वर्षों के लिए 8.50% वार्षिक और अंतिम 5 वर्ष के लिए 9.00% वार्षिक

Table DF-13: Main Features of Regulatory Capital instruments

Disclosure template for main features of regulatory capital instruments

UT series XI		
1	Issuer	PUNJAB NATIONAL BANK
2	Unique identifier (e.g. CUSIP, ISIN or Bloomberg identifier for private placement)	INE160A09306
3	Governing law(s) of the instrument	RBI
	Regulatory treatment	
4	Transitional Basel III rules	TIER II BONDS
5	Post-transitional Basel III rules	TIER II BONDS
6	Eligible at solo/group/ group & solo	SOLO
7	Instrument type	Unsecured Redeemable Non convertible Subordinated upper Tier II Bonds (Debts Capital Instruments) Series XI in the nature of Promissory Note.
8	Amount recognised in regulatory capital (Rs. in million, as of most recent reporting date)	5000
9	Par value of instrument	Rs.1 million
10	Accounting classification	Liability
11	Original date of issuance	27-Nov-09
12	Perpetual or dated	DATED
13	Original maturity date	27-Nov-24
14	Issuer call subject to prior supervisory approval	Call option may be exercised by the Bank only if the Bonds have run for atleast 10 years. Call option shall be exercised by the bank only with the prior approval of RBI
15	Optional call date, contingent call dates and redemption amount	At par at the end of 15th year from the Deemed Date of Allotment (subject to prior approval from RBI)
16	Subsequent call dates, if applicable	NO
	Coupons / dividends	Coupon
17	Fixed or floating dividend/ coupon	Fixed
18	Coupon rate and any related index	8.50% annual for first ten years and 9.00% for last 5 years if call option not exercised



यूटी सीरीज XI		
19	लाभांश रोधक का अस्तित्व	नहीं
20	पूर्ण विवेकाधिकार, अर्धविवेकाधिकार अथवा अनिवार्य	अनिवार्य
21	भुनाने के लिए स्टेप अप अथवा अन्य प्रोत्साहन राशि का अस्तित्व	लागू नहीं
22	गैर संचयी अथवा संचयी	गैर संचयी
23	परिवर्तनीय अथवा अपरिवर्तनीय	अपरिवर्तनीय
24	यदि परिवर्तनीय है तो, परिवर्तन ट्रिगर	लागू नहीं
25	यदि परिवर्तनीय है तो, पूर्णतः अथवा अंशतः	लागू नहीं
26	यदि परिवर्तनीय है तो, परिवर्तन दर	लागू नहीं
27	यदि परिवर्तनीय है तो, अनिवार्य अथवा वैकल्पिक परिवर्तन	लागू नहीं
28	यदि परिवर्तनीय है तो, परिवर्तनीय लिखत के प्रकार को विनिर्दिष्ट करें	लागू नहीं
29	यदि परिवर्तनीय है तो, परिवर्तनीय लिखत के जारीकर्ता को विनिर्दिष्ट करें	लागू नहीं
30	अवलेखन विशेषताएं	लागू नहीं
31	यदि अवलिखित है तो, अवलेखन ट्रिगर	लागू नहीं
32	यदि अवलिखित है तो, पूर्णतः अथवा अंशतः	लागू नहीं
33	यदि अवलिखित है तो, स्थाई अथवा अस्थायी	लागू नहीं
34	यदि अस्थायी अवलेखन है तो राईट अप प्रणाली का विवरण	लागू नहीं
35	परिसमापन में अधीनता स्थान में पदक्रम (लिखत के निकटतम वरिष्ठ लिखत प्रकार का उल्लेख करें)	सभी जमाकर्ता और अन्य ऋणकर्ता
36	गैर कार्यान्वित संक्रमण विशेषताएं	नहीं
37	यदि हां, गैर कार्यान्वित विशेषताओं को विनिर्दिष्ट करना	लागू नहीं

सारणी डीएफ-13 विनियामक पूंजी लिखतों की मुख्य विशेषताएं
विनियामक पूंजी लिखतों के प्रमुख तत्वों के प्रकटीकरण के लिए टेम्प्लेट

यूटी सीरीज XII		
1	जारीकर्ता	पंजाब नेशनल बैंक
2	विशिष्ट पहचानकर्ता (उदाहरण : सीयूएसआईपी, आईएसआईएन अथवा निजी नियुक्तियों के लिए ब्लूमबर्ग पहचानकर्ता)	आईएनई160ए09322
3	लिखतों का नियंत्रण करने वाले नियम	भारतीय रिजर्व बैंक
	विनियामक ट्रीटमेंट	
4	संक्रमणकालिक बेसल III नियम	टीयर II बांड

UT series XI		
19	Existence of a dividend stopper	NO
20	Fully discretionary, partially discretionary or mandatory	Mandatory
21	Existence of step up or other incentive to redeem	NO
22	Noncumulative or cumulative	Noncumulative
23	Convertible or non-convertible	Nonconvertible
24	If convertible, conversion trigger(s)	NA
25	If convertible, fully or partially	NA
26	If convertible, conversion rate	NA
27	If convertible, mandatory or optional conversion	NA
28	If convertible, specify instrument type convertible into	NA
29	If convertible, specify issuer of instrument it converts into	NA
30	Write-down feature	NA
31	If write-down, write-down trigger(s)	NA
32	If write-down, full or partial	NA
33	If write-down, permanent or temporary	NA
34	If temporary write-down, description of write-up mechanism	NA
35	Position in subordination hierarchy in liquidation (specify instrument type immediately senior to instrument)	All depositors and other creditors
36	Non-compliant transitioned features	NO
37	If yes, specify non-compliant features	NA

Table DF-13: Main Features of Regulatory Capital instruments

Disclosure template for main features of regulatory capital instruments

UT series XII		
1	Issuer	PUNJAB NATIONAL BANK
2	Unique identifier (e.g. CUSIP, ISIN or Bloomberg identifier for private placement)	INE160A09322
3	Governing law(s) of the instrument	RBI
	Regulatory treatment	
4	Transitional Basel III rules	Tier II Bonds

यूटी सीरीज XII		
5	उत्तर- संक्रमणकालिक बेसल III नियम	टीयर II बांड
6	एकल/समूह/समूह एवं एकल स्तर पर पात्र	एकल
7	लिखत का प्रकार	अरक्षित भुनाने योग्य अपरिवर्तनीय गौण अपर टियर II बांड (ऋण पूंजी लिखत) सीरीज XII, वचन पत्र की प्रकृति में
8	विनियामक पूंजी में शामिल की गई राशि (मिलियन रूपये में, अद्यतन रिपोर्ट की गई तिथि के अनुसार)	5000
9	लिखत का सममूल्य	₹0 1 मिलियन
10	लेखांकन वर्गीकरण	देयता
11	जारी करने की मूल तिथि	24 मई, 10
12	सतत अथवा दिनांकित	दिनांकित
13	मूल परिपक्वता तिथि	24 मई, 25
14	पूर्व पर्यवेक्षी अनुमोदन के अधीन जारीकर्ता कॉल	यदि बांड कम से कम 10 वर्षों के लिए रखे गए हैं केवल तभी बैंक कॉल विकल्प का प्रयोग कर सकेगा। केवल भा.रि.बैंक की पूर्व अनुमति से ही बैंक कॉल विकल्प का प्रयोग कर सकेगा।
15	वैकल्पिक कॉल दिनांक, आकस्मिक कॉल दिनांक एवं मोचन राशि	आबंटन की संभावित तिथि से 15 वर्ष की समाप्ति पर सममूल्य पर (भा.रि.बैंक की पूर्व अनुमति से)
16	अनुवर्ती कॉल दिनांक, यदि लागू हो	
	कूपन/लाभांश	कूपन
17	स्थिर अथवा अस्थिर लाभांश/कूपन	स्थिर
18	कूपन दर अथवा कोई अन्य संबंधित सूचकांक	यदि कॉल विकल्प प्रयोग नहीं किया गया है तो पहले 10 वर्षों के लिए 8.50% वार्षिक और आंतिम 5 वर्ष के लिए 9.00% वार्षिक
19	लाभांश रोधक का अस्तित्व	नहीं
20	भुनाने के लिए स्टेप अप अथवा अन्य प्रोत्साहन राशि का अस्तित्व	अनिवार्य
21	गैर संचयी अथवा संचयी	नहीं
22	परिवर्तनीय अथवा अपरिवर्तनीय	गैर संचयी
23	यदि परिवर्तनीय है तो, परिवर्तन ट्रिगर	अपरिवर्तनीय
24	यदि परिवर्तनीय है तो, पूर्णतः अथवा अंशतः	लागू नहीं

UT series XII		
5	Post-transitional Basel III rules	Tier II Bonds
6	Eligible at solo/group/ group & solo	Solo
7	Instrument type	Unsecured Redeemable Non convertible Subordinated upper Tier II Bonds (Debts Capital Instruments) Series XII in the nature of Promissory Note.
8	Amount recognised in regulatory capital (Rs. in million, as of most recent reporting date)	5000
9	Par value of instrument	Rs.1 million
10	Accounting classification	Liability
11	Original date of issuance	24-May-10
12	Perpetual or dated	DATED
13	Original maturity date	24-May-25
14	Issuer call subject to prior supervisory approval	Call option may be exercised by the Bank only if the Bonds have run for atleast 10 years. Call option shall be exercised by the bank only with the prior approval of RBI
15	Optional call date, contingent call dates and redemption amount	At par at the end of 15th year from the Deemed Date of Allotment (subject to prior approval from RBI)
16	Subsequent call dates, if applicable	
	Coupons / dividends	Coupon
17	Fixed or floating dividend/ coupon	Fixed
18	Coupon rate and any related index	8.50% annual for first ten years and 9.00% for last 5 years if call option not exercised
19	Existence of a dividend stopper	NO
20	Fully discretionary, partially discretionary or mandatory	Mandatory
21	Existence of step up or other incentive to redeem	NO
22	Noncumulative or cumulative	Noncumulative
23	Convertible or non-convertible	Nonconvertible
24	If convertible, conversion trigger(s)	NA

यूटी सीरीज XII		
25	यदि परिवर्तनीय है तो, परिवर्तन दर पूर्णतः अथवा अंशतः	लागू नहीं
26	यदि परिवर्तनीय है तो, परिवर्तन दर	लागू नहीं
27	यदि परिवर्तनीय है तो, अनिवार्य अथवा वैकल्पिक परिवर्तन	लागू नहीं
28	यदि परिवर्तनीय है तो, परिवर्तनीय लिखत के प्रकार को विनिर्दिष्ट करें	लागू नहीं
29	यदि परिवर्तनीय है तो, परिवर्तनीय लिखत के जारीकर्ता को विनिर्दिष्ट करें	लागू नहीं
30	अवलेखन विशेषताएं	लागू नहीं
31	यदि अवलिखित है तो, अवलेखन ट्रिगर	लागू नहीं
32	यदि अवलिखित है तो, पूर्णतः अथवा अंशतः	लागू नहीं
33	यदि अवलिखित है तो, स्थाई अथवा अस्थायी	लागू नहीं
34	यदि अस्थायी अवलेखन है तो राईट अप प्रणाली का विवरण	लागू नहीं
35	परिसमापन में अधीनता स्थान में पदक्रम (लिखत के निकटतम वरिष्ठ लिखत प्रकार का उल्लेख करें)	सभी जमाकर्ता और अन्य ऋणकर्ता
36	गैर कार्यान्वित संक्रमण विशेषताएं	नहीं
37	यदि हां, गैर कार्यान्वित विशेषताओं को विनिर्दिष्ट करना	लागू नहीं

सारणी डीएफ-13 विनियामक पूंजी लिखतों की मुख्य विशेषताएं
विनियामक पूंजी लिखतों के प्रमुख तत्वों के प्रकटीकरण के लिए टेम्प्लेट

एचटी । सीरीज ।		
1	जारीकर्ता	पंजाब नेशनल बैंक
2	विशिष्ट पहचानकर्ता (उदाहरण : सीयूएसआईपी, आईएसआईएन अथवा निजी नियुक्तियों के लिए ब्लूमबर्ग पहचानकर्ता)	आईएनई160ए09165
3	लिखतों का नियंत्रण करने वाले नियम	भारतीय रिजर्व बैंक
	विनियामक ट्रीटमेंट	
4	संक्रमणकालिक बेसल III नियम	टीयर । बांड
5	उत्तर- संक्रमणकालिक बेसल III नियम	टीयर । बांड
6	एकल/समूह/समूह एवं एकल स्तर पर पात्र	एकल
7	लिखत का प्रकार	अप्रतिभूत मोचनीय अपरिवर्तनीय गौड़ टीयर । बेमियादी बांड सीरीज । बचन पत्र के प्रकृति में

UT series XII		
25	If convertible, fully or partially	NA
26	If convertible, conversion rate	NA
27	If convertible, mandatory or optional conversion	NA
28	If convertible, specify instrument type convertible into	NA
29	If convertible, specify issuer of instrument it converts into	NA
30	Write-down feature	NA
31	If write-down, write-down trigger(s)	NA
32	If write-down, full or partial	NA
33	If write-down, permanent or temporary	NA
34	If temporary write-down, description of write-up mechanism	NA
35	Position in subordination hierarchy in liquidation (specify instrument type immediately senior to instrument)	All depositors and other creditors
36	Non-compliant transitioned features	NO
37	If yes, specify non-compliant features	NA

Table DF-13: Main Features of Regulatory Capital instruments

Disclosure template for main features of regulatory capital instruments

HT I SERIES I		
1	Issuer	PUNJAB NATIONAL BANK
2	Unique identifier (e.g. CUSIP, ISIN or Bloomberg identifier for private placement)	INE160A09165
3	Governing law(s) of the instrument	RBI
	Regulatory treatment	
4	Transitional Basel III rules	Tier I Bonds
5	Post-transitional Basel III rules	Tier I Bonds
6	Eligible at solo/group/ group & solo	Solo
7	Instrument type	Unsecured Redeemable Non convertible Subordinated Tier I Perpetual Bonds Series I in the nature of Promissory Note.

एचटी । सीरीज ।		
8	विनियामक पूंजी में शामिल की गई राशि (मिलियन रूपये में, अद्यतन रिपोर्ट की गई तिथि के अनुसार)	5000
9	लिखत का सममूल्य	रू0 1 मिलियन
10	लेखांकन वर्गीकरण	देयता
11	जारी करने की मूल तिथि	20 जुलाई, 2007
12	सतत अथवा दिनांकित	बेमियादी
13	मूल परिपक्वता तिथि	बेमियादी
14	पूर्व पर्यवेक्षी अनुमोदन के अधीन जारीकर्ता कॉल	आबंटन की डीमड तिथि से 10 वर्ष की समाप्ति पर सममूल्य पर और उसके बाद प्रत्येक वार्षिक तिथि (भा.रि.बैंक की पूर्व अनुमति से)
15	वैकल्पिक कॉल दिनांक, आकस्मिक कॉल दिनांक एवं मोचन राशि	आबंटन की डीमड तिथि से 10 वर्ष की समाप्ति पर सममूल्य पर और उसके बाद प्रत्येक वार्षिक तिथि (भा.रि.बैंक की पूर्व अनुमति से)
16	अनुवर्ती कॉल दिनांक, यदि लागू हो	लागू नहीं
	लाभांश/कूपन	कूपन
17	स्थिर अथवा अस्थिर लाभांश/कूपन	स्थिर
18	कूपन दर अथवा कोई अन्य संबंधित सूचकांक	यदि कॉल ऑपशन प्रयोग नहीं की गई है तो पहले 10 वर्ष 10.40% और बाद के वर्षों के लिए 10.90% वार्षिक दर से ।
19	लाभांश रोधक का अस्तित्व	नहीं
20	पूर्ण विवेकाधिकार, अर्धविवेकाधिकार अथवा अनिवार्य	अनिवार्य
21	भुनाने के लिए स्टेप अप अथवा अन्य प्रोत्साहन राशि का अस्तित्व	नहीं
22	गैर संचयी अथवा संचयी	गैर संचयी
23	परिवर्तनीय अथवा अपरिवर्तनीय	अपरिवर्तनीय
24	यदि परिवर्तनीय है तो, परिवर्तन ट्रिगर	लागू नहीं
25	यदि परिवर्तनीय है तो, पूर्णतः अथवा अंशतः	लागू नहीं
26	यदि परिवर्तनीय है तो, परिवर्तन दर	लागू नहीं
27	यदि परिवर्तनीय है तो, अनिवार्य अथवा वैकल्पिक परिवर्तन	लागू नहीं
28	यदि परिवर्तनीय है तो, परिवर्तनीय लिखत के प्रकार को विनिर्दिष्ट करें	लागू नहीं

HT I SERIES I		
8	Amount recognised in regulatory capital (Rs. in million, as of most recent reporting date)	5000
9	Par value of instrument	Rs.1 million
10	Accounting classification	Liability
11	Original date of issuance	20-Jul-07
12	Perpetual or dated	PERPETUAL
13	Original maturity date	PERPETUAL
14	Issuer call subject to prior supervisory approval	At par at the end of 10th year from the Deemed Date of Allotment and thereafter on each anniversary date (subject to prior approval from RBI)
15	Optional call date, contingent call dates and redemption amount	At par at the end of 10th year from the Deemed Date of Allotment and thereafter on each anniversary date (subject to prior approval from RBI)
16	Subsequent call dates, if applicable	NA
	Coupons / dividends	Coupon
17	Fixed or floating dividend/ coupon	Fixed
18	Coupon rate and any related index	10.40% annual for first ten years and 10.90% ANNUAL FOR ALL Subsequent years if call option is not exercised at the end of 10th year from the deemed date of allotment
19	Existence of a dividend stopper	NO
20	Fully discretionary, partially discretionary or mandatory	Mandatory
21	Existence of step up or other incentive to redeem	NO
22	Noncumulative or cumulative	Noncumulative
23	Convertible or non-convertible	Nonconvertible
24	If convertible, conversion trigger(s)	NA
25	If convertible, fully or partially	NA
26	If convertible, conversion rate	NA
27	If convertible, mandatory or optional conversion	NA
28	If convertible, specify instrument type convertible into	NA



एचटी । सीरीज ।		
29	यदि परिवर्तनीय है तो, परिवर्तनीय लिखत के जारीकर्ता को विनिर्दिष्ट, करें	लागू नहीं
30	अवलेखन विशेषताएं	लागू नहीं
31	यदि अवलिखित है तो, अवलेखन ट्रिगर	लागू नहीं
32	यदि अवलिखित है तो, पूर्णतः अथवा अंशतः	लागू नहीं
33	यदि अवलिखित है तो, स्थाई अथवा अस्थायी	लागू नहीं
34	यदि अस्थायी अवलेखन है तो राईट अप प्रणाली का विवरण	लागू नहीं
35	परिसमापन में अधीनता स्थान में पदक्रम (लिखत के निकटतम वरिष्ठ लिखत प्रकार का उल्लेख करें)	सभी जमाकर्ता और अन्य ऋणकर्ता
36	गैर कार्यान्वित संक्रमण विशेषताएं	नहीं
37	यदि हां, गैर कार्यान्वित विशेषताओं को विनिर्दिष्ट) करना	लागू नहीं

सारणी डीएफ-13 विनियामक पूंजी लिखतों की मुख्य विशेषताएं

विनियामक पूंजी लिखतों के प्रमुख तत्वों के प्रकटीकरण के लिए टेम्प्लेट

एचटी । सीरीज II		
1	जारीकर्ता	पंजाब नेशनल बैंक
2	विशिष्ट पहचानकर्ता (उदाहरण : सीयूएसआईपी, आईएसआईएन अथवा निजी नियुक्तियों के लिए ब्लूमबर्ग पहचानकर्ता)	आईएनई160ए09181
3	लिखतों का नियंत्रण करने वाले नियम	भारतीय रिजर्व बैंक
	विनियामक ट्रीटमेंट	
4	संक्रमणकालिक बेसल III नियम	टीयर I बांड
5	उत्तर- संक्रमणकालिक बेसल III नियम	टीयर I बांड
6	एकल/समूह/समूह एवं एकल स्तर पर पात्र	एकल
7	लिखत का प्रकार	अप्रतिभूत मोचनीय अपरिवर्तनीय गौड़ टीयर I बेमियादी बांड सीरीज II वचन पत्र की प्रकृति में
8	विनियामक पूंजी में शामिल की गई राशि (मिलियन रूपये में, अद्यतन रिपोर्ट की गई तिथि के अनुसार)	3000
9	लिखत का सममूल्य	₹0 1 मिलियन
10	लेखांकन वर्गीकरण	देयता
11	जारी करने की मूल तिथि	11 दिसम्बर, 2007

HT I SERIES I		
29	If convertible, specify issuer of instrument it converts into	NA
30	Write-down feature	NA
31	If write-down, write-down trigger(s)	NA
32	If write-down, full or partial	NA
33	If write-down, permanent or temporary	NA
34	If temporary write-down, description of write-up mechanism	NA
35	Position in subordination hierarchy in liquidation (specify instrument type immediately senior to instrument)	All depositors and other creditors
36	Non-compliant transitioned features	NO
37	If yes, specify non-compliant features	NA

Table DF-13: Main Features of Regulatory Capital instruments

Disclosure template for main features of regulatory capital instruments

HT I SERIES II		
1	Issuer	PUNJAB NATIONAL BANK
2	Unique identifier (e.g. CUSIP, ISIN or Bloomberg identifier for private placement)	INE160A09181
3	Governing law(s) of the instrument	RBI
	Regulatory treatment	
4	Transitional Basel III rules	Tier I Bonds
5	Post-transitional Basel III rules	Tier I Bonds
6	Eligible at solo/group/ group & solo	Solo
7	Instrument type	Unsecured Redeemable Non convertible Subordinated Tier I Perpetual Bonds Series II in the nature of Promissory Note.
8	Amount recognised in regulatory capital (Rs. in million, as of most recent reporting date)	3000
9	Par value of instrument	Rs.1 million
10	Accounting classification	Liability
11	Original date of issuance	11-Dec-07

एचटी I सीरीज II		
12	सतत अथवा दिनांकित	बेमियादी
13	मूल परिपक्वता तिथि	बेमियादी
14	पूर्व पर्यवेक्षी अनुमोदन के अधीन जारीकर्ता कॉल	आबंटन की डीमड तिथि से 10 वर्ष की समाप्ति पर सममूल्य पर और उसके बाद प्रत्येक वार्षिक तिथि (भा.रि.बैंक की पूर्व अनुमति से)
15	वैकल्पिक कॉल दिनांक, आकस्मिक कॉल दिनांक एवं मोचन राशि	आबंटन की डीमड तिथि से 10 वर्ष की समाप्ति पर सममूल्य पर और उसके बाद प्रत्येक वार्षिक तिथि (भा.रि.बैंक की पूर्व अनुमति से)
16	अनुवर्ती कॉल दिनांक, यदि लागू हो	लागू नहीं
	लाभांश/कूपन	कूपन
17	स्थिर अथवा अस्थिर लाभांश/कूपन	स्थिर
18	कूपन दर अथवा कोई अन्य संबंधित सूचकांक	यदि कॉल ऑप्शन प्रयोग नहीं की गई है तो पहले 10 वर्ष 9.75% और बाद के वर्षों के लिए 10.25% वार्षिक दर से।
19	लाभांश रोधक का अस्तित्व	नहीं
20	पूर्ण विवेकाधिकार, अर्धविवेकाधिकार अथवा अनिवार्य	अनिवार्य
21	धुनाने के लिए स्टेप अप अथवा अन्य प्रोत्साहन राशि का अस्तित्व	नहीं
22	गैर संचयी अथवा संचयी	गैर संचयी
23	परिवर्तनीय अथवा अपरिवर्तनीय	अपरिवर्तनीय
24	यदि परिवर्तनीय है तो, परिवर्तन ट्रिगर	लागू नहीं
25	यदि परिवर्तनीय है तो, पूर्णतः अथवा अंशतः	लागू नहीं
26	यदि परिवर्तनीय है तो, परिवर्तन दर	लागू नहीं
27	यदि परिवर्तनीय है तो, अनिवार्य अथवा वैकल्पिक परिवर्तन	लागू नहीं
28	यदि परिवर्तनीय है तो, परिवर्तनीय लिखत के प्रकार को विनिर्दिष्ट करें	लागू नहीं
29	यदि परिवर्तनीय है तो, परिवर्तनीय लिखत के जारीकर्ता को विनिर्दिष्ट, करें	लागू नहीं
30	अवलेखन विशेषताएं	लागू नहीं
31	यदि अवलिखित है तो, अवलेखन ट्रिगर	लागू नहीं
32	यदि अवलिखित है तो, पूर्णतः अथवा अंशतः	लागू नहीं
33	यदि अवलिखित है तो, स्थाई अथवा अस्थायी	लागू नहीं

HT I SERIES II		
12	Perpetual or dated	PERPETUAL
13	Original maturity date	PERPETUAL
14	Issuer call subject to prior supervisory approval	At par at the end of 10th year from the Deemed Date of Allotment and thereafter on each anniversary date (subject to prior approval from RBI)
15	Optional call date, contingent call dates and redemption amount	At par at the end of 10th year from the Deemed Date of Allotment and thereafter on each anniversary date (subject to prior approval from RBI)
16	Subsequent call dates, if applicable	NA
	Coupons / dividends	Coupon
17	Fixed or floating dividend/ coupon	Fixed
18	Coupon rate and any related index	9.75% annual for first ten years and 10.25% if call option not exercised
19	Existence of a dividend stopper	NO
20	Fully discretionary, partially discretionary or mandatory	Mandatory
21	Existence of step up or other incentive to redeem	NO
22	Noncumulative or cumulative	Noncumulative
23	Convertible or non-convertible	Nonconvertible
24	If convertible, conversion trigger(s)	NA
25	If convertible, fully or partially	NA
26	If convertible, conversion rate	NA
27	If convertible, mandatory or optional conversion	NA
28	If convertible, specify instrument type convertible into	NA
29	If convertible, specify issuer of instrument it converts into	NA
30	Write-down feature	NA
31	If write-down, write-down trigger(s)	NA
32	If write-down, full or partial	NA
33	If write-down, permanent or temporary	NA



एचटी I सीरीज II		
34	यदि अस्थायी अवलेखन है तो राईट अप प्रणाली का विवरण	लागू नहीं
35	परिसमापन में अधीनता स्थान में पदक्रम (लिखत के निकटतम वरिष्ठ लिखत प्रकार का उल्लेख करें)	सभी जमाकर्ता और अन्य ऋणकर्ता
36	गैर कार्यान्वित संक्रमण विशेषताएं	नहीं
37	यदि हां, गैर कार्यान्वित विशेषताओं को विनिर्दिष्ट करना	लागू नहीं

HT I SERIES II		
34	If temporary write-down, description of write-up mechanism	NA
35	Position in subordination hierarchy in liquidation (specify instrument type immediately senior to instrument)	All depositors and other creditors
36	Non-compliant transitioned features	NO
37	If yes, specify non-compliant features	NA

सारणी डीएफ-13 विनियामक पूंजी लिखतों की मुख्य विशेषताएं
विनियामक पूंजी लिखतों के प्रमुख तत्वों के प्रकटीकरण के लिए टेम्पलेट

Table DF-13: Main Features of Regulatory Capital instruments

Disclosure template for main features of regulatory capital instruments

एचटी I सीरीज - III		
1	जारीकर्ता	पंजाब नैशनल बैंक
2	विशिष्ट पहचानकर्ता (उदाहरण : सीयूएसआईपी, आईएसआईएन अथवा निजी नियुक्तियों के लिए ब्लूमबर्ग पहचानकर्ता)	आईएनई160ए09199
3	लिखतों का नियंत्रण करने वाले नियम	भारतीय रिजर्व बैंक
	विनियामक ट्रीटमेंट	
4	संक्रमणकालिक बेसल III नियम	टीयर I बांड
5	उत्तर- संक्रमणकालिक बेसल III नियम	टीयर I बांड
6	एकल/समूह/समूह एवं एकल स्तर पर पात्र	एकल
7	लिखत का प्रकार	अप्रतिभूत मोचनीय अपरिवर्तनीय गौड़ टीयर I बेमियादी बांड सीरीज III वचन पत्र की प्रकृति में
8	विनियामक पूंजी में शामिल की गई राशि (मिलियन रुपये में, अद्यतन रिपोर्ट की गई तिथि के अनुसार)	3000
9	लिखत का सममूल्य	रु0 1 मिलियन
10	लेखांकन वर्गीकरण	देयता
11	जारी करने की मूल तिथि	18.01.2008
12	सतत अथवा दिनांकित	बेमियादी
13	मूल परिपक्वता तिथि	बेमियादी
14	पूर्व पर्यवेक्षी अनुमोदन के अधीन जारीकर्ता कॉल	आबंटन की डीमड तिथि से 10 वर्ष की समाप्ति पर सममूल्य पर और उसके बाद प्रत्येक वार्षिक तिथि (भा.रि. बैंक की पूर्व अनुमति से)

HT I SERIES III		
1	Issuer	PUNJAB NATIONAL BANK
2	Unique identifier (e.g. CUSIP, ISIN or Bloomberg identifier for private placement)	INE160A09199
3	Governing law(s) of the instrument	RBI
	Regulatory treatment	
4	Transitional Basel III rules	Tier I Bonds
5	Post-transitional Basel III rules	Tier I Bonds
6	Eligible at solo/group/ group & solo	Solo
7	Instrument type	Unsecured Redeemable Non convertible Subordinated Tier I Perpetual Bonds Series III in the nature of Promissory Note.
8	Amount recognised in regulatory capital (Rs. in million, as of most recent reporting date)	3000
9	Par value of instrument	Rs.1 million
10	Accounting classification	Liability
11	Original date of issuance	18.01.2008
12	Perpetual or dated	PERPETUAL
13	Original maturity date	PERPETUAL
14	Issuer call subject to prior supervisory approval	At par at the end of 10th year from the Deemed Date of Allotment and thereafter on each anniversary date (subject to prior approval from RBI)

एचटी I सीरीज - III		
15	वैकल्पिक कॉल दिनांक, आकस्मिक कॉल दिनांक एवं मोचन राशि	आबंटन की डीमड तिथि से 10 वर्ष की समाप्ति पर सममूल्य पर और उसके बाद प्रत्येक वार्षिक तिथि (भा.रि. बैंक की पूर्व अनुमति से)
16	अनुवर्ती कॉल दिनांक, यदि लागू हो	लागू नहीं
	लाभांश/कूपन	कूपन
17	स्थिर अथवा अस्थिर लाभांश/कूपन	स्थिर
18	कूपन दर अथवा कोई अन्य संबंधित सूचकांक	यदि कॉल ऑप्शन प्रयोग नहीं की गई है तो पहले 10 वर्ष 9.45% और बाद के वर्षों के लिए 9.95% वार्षिक दर से।
19	लाभांश रोधक का अस्तित्व	नहीं
20	पूर्ण विवेकाधिकार, अर्धविवेकाधिकार अथवा अनिवार्य	अनिवार्य
21	धुनाने के लिए स्टेप अप अथवा अन्य प्रोत्साहन राशि का अस्तित्व	नहीं
22	गैर संचयी अथवा संचयी	गैर संचयी
23	परिवर्तनीय अथवा अपरिवर्तनीय	अपरिवर्तनीय
24	यदि परिवर्तनीय है तो, परिवर्तन ट्रिगर	लागू नहीं
25	यदि परिवर्तनीय है तो, पूर्णतः अथवा अंशतः	लागू नहीं
26	यदि परिवर्तनीय है तो, परिवर्तन दर	
27	यदि परिवर्तनीय है तो, अनिवार्य अथवा वैकल्पिक परिवर्तन	लागू नहीं
28	यदि परिवर्तनीय है तो, परिवर्तनीय लिखत के प्रकार को विनिर्दिष्ट करें	लागू नहीं
29	यदि परिवर्तनीय है तो, परिवर्तनीय लिखत के जारीकर्ता को विनिर्दिष्ट, करें	लागू नहीं
30	अवलेखन विशेषताएं	लागू नहीं
31	यदि अवलिखित है तो, अवलेखन ट्रिगर	लागू नहीं
32	यदि अवलिखित है तो, पूर्णतः अथवा अंशतः	लागू नहीं
33	यदि अवलिखित है तो, स्थाई अथवा अस्थायी	लागू नहीं
34	यदि अस्थायी अवलेखन है तो राईट अप प्रणाली का विवरण	लागू नहीं
35	परिसमापन में अधीनता स्थान में पदक्रम (लिखत के निकटतम वरिष्ठ लिखत प्रकार का उल्लेख करें)	सभी जमाकर्ता और अन्य ऋणकर्ता
36	गैर कार्यान्वित संक्रमण विशेषताएं	नहीं
37	यदि हां, गैर कार्यान्वित विशेषताओं को विनिर्दिष्ट करना	लागू नहीं

HT I SERIES III		
15	Optional call date, contingent call dates and redemption amount	At par at the end of 10th year from the Deemed Date of Allotment and thereafter on each anniversary date (subject to prior approval from RBI)
16	Subsequent call dates, if applicable	NA
	Coupons / dividends	Coupon
17	Fixed or floating dividend/coupon	Fixed
18	Coupon rate and any related index	9.45% annual for first ten years and 9.95% if call option not exercised
19	Existence of a dividend stopper	NO
20	Fully discretionary, partially discretionary or mandatory	Mandatory
21	Existence of step up or other incentive to redeem	NO
22	Noncumulative or cumulative	Noncumulative
23	Convertible or non-convertible	Nonconvertible
24	If convertible, conversion trigger(s)	NA
25	If convertible, fully or partially	NA
26	If convertible, conversion rate	NA
27	If convertible, mandatory or optional conversion	NA
28	If convertible, specify instrument type convertible into	NA
29	If convertible, specify issuer of instrument it converts into	NA
30	Write-down feature	NA
31	If write-down, write-down trigger(s)	NA
32	If write-down, full or partial	NA
33	If write-down, permanent or temporary	NA
34	If temporary write-down, description of write-up mechanism	NA
35	Position in subordination hierarchy in liquidation (specify instrument type immediately senior to instrument)	All depositors and other creditors
36	Non-compliant transitioned features	NO
37	If yes, specify non-compliant features	NA

सारणी डीएफ-13 विनियामक पूंजी लिखतों की मुख्य विशेषताएं
विनियामक पूंजी लिखतों के प्रमुख तत्वों के प्रकटीकरण के लिए टेम्प्लेट

एचटी I सीरीज - IV		
1	जारीकर्ता	पंजाब नेशनल बैंक
2	विशिष्ट पहचानकर्ता (उदाहरण : सीयूएसआईपी, आईएसआईएन अथवा निजी नियुक्तियों के लिए ब्लूमबर्ग पहचानकर्ता)	आईएनई160ए09249
3	लिखतों का नियंत्रण करने वाले नियम	भारतीय रिजर्व बैंक
	विनियामक ट्रीटमेंट	
4	संक्रमणकालिक बेसल III नियम	टीयर I बांड
5	उत्तर- संक्रमणकालिक बेसल III नियम	टीयर I बांड
6	एकल/समूह/समूह एवं एकल स्तर पर पात्र	एकल
7	लिखत का प्रकार	अप्रतिभूत मोचनीय अपरिवर्तनीय गौड़ टीयर I बेमियादी बांड सीरीज IV वचन पत्र के प्रकृति में
8	विनियामक पूंजी में शामिल की गई राशि (मिलियन रुपये में, अद्यतन रिपोर्ट की गई तिथि के अनुसार)	2205
9	लिखत का सममूल्य	रु0 1 मिलियन
10	लेखांकन वर्गीकरण	देयता
11	जारी करने की मूल तिथि	19.01.2009
12	सतत अथवा दिनांकित	बेमियादी
13	मूल परिपक्वता तिथि	बेमियादी
14	पूर्व पर्यवेक्षी अनुमोदन के अधीन जारीकर्ता कॉल	आबंटन की डीमड तिथि से 10 वर्ष की समाप्ति पर सममूल्य पर और उसके बाद प्रत्येक वार्षिक तिथि (भा.रि.बैंक की पूर्व अनुमति से)
15	वैकल्पिक कॉल दिनांक, आकस्मिक कॉल दिनांक एवं मोचन राशि	आबंटन की डीमड तिथि से 10 वर्ष की समाप्ति पर सममूल्य पर और उसके बाद प्रत्येक वार्षिक तिथि (भा.रि.बैंक की पूर्व अनुमति से)
16	अनुवर्ती कॉल दिनांक, यदि लागू हो	लागू नहीं
	लाभांश/कूपन	कूपन
17	स्थिर अथवा अस्थिर लाभांश/कूपन	स्थिर
18	कूपन दर अथवा कोई अन्य संबंधित सूचकांक	यदि कॉल ऑप्शन प्रयोग नहीं की गई है तो पहले 10 वर्ष 8.90% और बाद के वर्षों के लिए 9.40% वार्षिक दर से।
19	लाभांश रोधक का अस्तित्व	नहीं

Table DF-13: Main Features of Regulatory Capital instruments

Disclosure template for main features of regulatory capital instruments

HT I SERIES IV		
1	Issuer	PUNJAB NATIONAL BANK
2	Unique identifier (e.g. CUSIP, ISIN or Bloomberg identifier for private placement)	INE160A09249
3	Governing law(s) of the instrument	RBI
	Regulatory treatment	
4	Transitional Basel III rules	Tier I Bonds
5	Post-transitional Basel III rules	Tier I Bonds
6	Eligible at solo/group/ group & solo	Solo
7	Instrument type	Unsecured Redeemable Non convertible Subordinated Tier I Perpetual Bonds Series IV in the nature of Promissory Note.
8	Amount recognised in regulatory capital (Rs. in million, as of most recent reporting date)	2205
9	Par value of instrument	Rs.1 million
10	Accounting classification	Liability
11	Original date of issuance	19-Jan-09
12	Perpetual or dated	PERPETUAL
13	Original maturity date	PERPETUAL
14	Issuer call subject to prior supervisory approval	At par at the end of 10th year from the Deemed Date of Allotment and thereafter on each anniversary date (subject to prior approval from RBI)
15	Optional call date, contingent call dates and redemption amount	At par at the end of 10th year from the Deemed Date of Allotment and thereafter on each anniversary date (subject to prior approval from RBI)
16	Subsequent call dates, if applicable	NA
	Coupons / dividends	Coupon
17	Fixed or floating dividend/ coupon	Fixed
18	Coupon rate and any related index	8.90% annual for first ten years and 9.40% if call option not exercised
19	Existence of a dividend stopper	NO

एचटी । सीरीज - IV		
20	पूर्ण विवेकाधिकार, अर्धविवेकाधिकार अथवा अनिवार्य	अनिवार्य
21	भुनाने के लिए स्टेप अप अथवा अन्य प्रोत्साहन राशि का अस्तित्व	नहीं
22	गैर संचयी अथवा संचयी	गैर संचयी
23	परिवर्तनीय अथवा अपरिवर्तनीय	अपरिवर्तनीय
24	यदि परिवर्तनीय है तो, परिवर्तन ट्रिगर	लागू नहीं
25	यदि परिवर्तनीय है तो, पूर्णतः अथवा अंशतः	लागू नहीं
26	यदि परिवर्तनीय है तो, परिवर्तन दर	लागू नहीं
27	यदि परिवर्तनीय है तो, अनिवार्य अथवा वैकल्पिक परिवर्तन	लागू नहीं
28	यदि परिवर्तनीय है तो, परिवर्तनीय लिखत के प्रकार को विनिर्दिष्ट करें	लागू नहीं
29	यदि परिवर्तनीय है तो, परिवर्तनीय लिखत के जारीकर्ता को विनिर्दिष्ट करें	लागू नहीं
30	अवलेखन विशेषताएं	लागू नहीं
31	यदि अवलिखित है तो, अवलेखन ट्रिगर	लागू नहीं
32	यदि अवलिखित है तो, पूर्णतः अथवा अंशतः	लागू नहीं
33	यदि अवलिखित है तो, स्थाई अथवा अस्थायी	लागू नहीं
34	यदि अस्थायी अवलेखन है तो राईट अप प्रणाली का विवरण	लागू नहीं
35	परिसमापन में अधीनता स्थान में पदक्रम (लिखत के निकटतम वरिष्ठ लिखत प्रकार का उल्लेख करें)	सभी जमाकर्ता और अन्य ऋणकर्ता
36	गैर कार्यान्वित संक्रमण विशेषताएं	नहीं
37	यदि हां, गैर कार्यान्वित विशेषताओं को विनिर्दिष्ट करना	लागू नहीं

सारणी डीएफ-13 विनियामक पूंजी लिखतों की मुख्य विशेषताएं

विनियामक पूंजी लिखतों के प्रमुख तत्वों के प्रकटीकरण के लिए टेम्प्लेट

एचटी । सीरीज - V		
1	जारीकर्ता	पंजाब नेशनल बैंक
2	विशिष्ट पहचानकर्ता (उदाहरण : सीयूएसआईपी, आईएसआईएन अथवा निजी नियुक्तियों के लिए ब्लूमबर्ग पहचानकर्ता)	आईएनई160ए09280
3	लिखतों का नियंत्रण करने वाले नियम	भारतीय रिजर्व बैंक
	विनियामक ट्रीटमेंट	

HT I SERIES IV		
20	Fully discretionary, partially discretionary or mandatory	Mandatory
21	Existence of step up or other incentive to redeem	NO
22	Noncumulative or cumulative	Noncumulative
23	Convertible or non-convertible	Nonconvertible
24	If convertible, conversion trigger(s)	NA
25	If convertible, fully or partially	NA
26	If convertible, conversion rate	NA
27	If convertible, mandatory or optional conversion	NA
28	If convertible, specify instrument type convertible into	NA
29	If convertible, specify issuer of instrument it converts into	NA
30	Write-down feature	NA
31	If write-down, write-down trigger(s)	NA
32	If write-down, full or partial	NA
33	If write-down, permanent or temporary	NA
34	If temporary write-down, description of write-up mechanism	NA
35	Position in subordination hierarchy in liquidation (specify instrument type immediately senior to instrument)	All depositors and other creditors
36	Non-compliant transitioned features	NO
37	If yes, specify non-compliant features	NA

Table DF-13: Main Features of Regulatory Capital instruments

Disclosure template for main features of regulatory capital instruments

HT I SERIES V		
1	Issuer	PUNJAB NATIONAL BANK
2	Unique identifier (e.g. CUSIP, ISIN or Bloomberg identifier for private placement)	INE160A09280
3	Governing law(s) of the instrument	RBI
	Regulatory treatment	



एचटी I सीरीज - V		
4	संक्रमणकालिक बेसल III नियम	टीयर I बांड
5	उत्तर- संक्रमणकालिक बेसल III नियम	टीयर I बांड
6	एकल/समूह/समूह एवं एकल स्तर पर पात्र	एकल
7	लिखत का प्रकार	अप्रतिभूत मोचनीय अपरिवर्तनीय गौड़ टीयर I बेमियादी बांड सीरीज V वचन पत्र की प्रकृति में
8	विनियामक पूंजी में शामिल की गई राशि (मिलियन रूपये में, अद्यतन रिपोर्ट की गई तिथि के अनुसार)	5000
9	लिखत का सममूल्य	रु0 1 मिलियन
10	लेखांकन वर्गीकरण	देयता
11	जारी करने की मूल तिथि	28 अगस्त, 2009
12	सतत अथवा दिनांकित	बेमियादी
13	मूल परिपक्वता तिथि	बेमियादी
14	पूर्व पर्यवेक्षी अनुमोदन के अधीन जारीकर्ता कॉल	आबंटन की डीमड तिथि से 10 वर्ष की समाप्ति पर सममूल्य पर और उसके बाद प्रत्येक वार्षिक तिथि (भा.रि.बैंक की पूर्व अनुमति से)
15	वैकल्पिक कॉल दिनांक, आकस्मिक कॉल दिनांक एवं मोचन राशि	आबंटन की डीमड तिथि से 10 वर्ष की समाप्ति पर सममूल्य पर और उसके बाद प्रत्येक वार्षिक तिथि (भा.रि.बैंक की पूर्व अनुमति से)
16	अनुवर्ती कॉल दिनांक, यदि लागू हो	लागू नहीं
	लाभांश/कूपन	कूपन
17	स्थिर अथवा अस्थिर लाभांश/कूपन	स्थिर
18	कूपन दर अथवा कोई अन्य/ संबंधित सूचकांक	यदि कॉल ऑप्शन प्रयोग नहीं की गई है तो पहले 10 वर्ष 9.15% और बाद के वर्षों के लिए 9.65% वार्षिक दर से।
19	लाभांश रोधक का अस्तित्व	नहीं
20	पूर्ण विवेकाधिकार, अर्धविवेकाधिकार अथवा अनिवार्य	अनिवार्य
21	धुनाने के लिए स्टेप अप अथवा अन्य, प्रोत्साहन राशि का अस्तित्व	नहीं
22	गैर संचयी अथवा संचयी	गैर संचयी
23	परिवर्तनीय अथवा अपरिवर्तनीय	अपरिवर्तनीय
24	यदि परिवर्तनीय है तो, परिवर्तन ट्रिगर	लागू नहीं

HT I SERIES V		
4	Transitional Basel III rules	Tier I Bonds
5	Post-transitional Basel III rules	Tier I Bonds
6	Eligible at solo/group/ group & solo	Solo
7	Instrument type	Unsecured Redeemable Non convertible Subordinated Tier I Perpetual Bonds Series V in the nature of Promissory Note.
8	Amount recognised in regulatory capital (Rs. in million, as of most recent reporting date)	5000
9	Par value of instrument	Rs.1 million
10	Accounting classification	Liability
11	Original date of issuance	28-Aug-09
12	Perpetual or dated	PERPETUAL
13	Original maturity date	PERPETUAL
14	Issuer call subject to prior supervisory approval	At par at the end of 10th year from the Deemed Date of Allotment and thereafter on each anniversary date (subject to prior approval from RBI)
15	Optional call date, contingent call dates and redemption amount	At par at the end of 10th year from the Deemed Date of Allotment and thereafter on each anniversary date (subject to prior approval from RBI)
16	Subsequent call dates, if applicable	NA
	Coupons / dividends	Coupon
17	Fixed or floating dividend/ coupon	Fixed
18	Coupon rate and any related index	9.15% annual for first ten years and 9.65% if call option not exercised
19	Existence of a dividend stopper	NO
20	Fully discretionary, partially discretionary or mandatory	Mandatory
21	Existence of step up or other incentive to redeem	NO
22	Noncumulative or cumulative	Noncumulative
23	Convertible or non-convertible	Nonconvertible
24	If convertible, conversion trigger(s)	NA

एचटी । सीरीज - V		
25	यदि परिवर्तनीय है तो, पूर्णतः अथवा अंशतः	लागू नहीं
26	यदि परिवर्तनीय है तो, परिवर्तन दर	लागू नहीं
27	यदि परिवर्तनीय है तो, अनिवार्य अथवा वैकल्पिक परिवर्तन	लागू नहीं
28	यदि परिवर्तनीय है तो, परिवर्तनीय लिखत के प्रकार को विनिर्दिष्ट करें	लागू नहीं
29	यदि परिवर्तनीय है तो, परिवर्तनीय लिखत के जारीकर्ता को विनिर्दिष्ट करें	लागू नहीं
30	अवलेखन विशेषताएं	लागू नहीं
31	यदि अवलिखित है तो, अवलेखन ट्रिगर	लागू नहीं
32	यदि अवलिखित है तो, पूर्णतः अथवा अंशतः	लागू नहीं
33	यदि अवलिखित है तो, स्थाई अथवा अस्थायी	लागू नहीं
34	यदि अस्थायी अवलेखन है तो राईट अप प्रणाली का विवरण	लागू नहीं
35	परिसमापन में अधीनता स्थान में पदक्रम (लिखत के निकटतम वरिष्ठ लिखत प्रकार का उल्लेख करें)	सभी जमाकर्ता और अन्य ऋणकर्ता
36	गैर कार्यान्वित संक्रमण विशेषताएं	नहीं
37	यदि हां, गैर कार्यान्वित विशेषताओं को विनिर्दिष्ट करना	लागू नहीं

सारणी डीएफ-13 विनियामक पूंजी लिखतों की मुख्य विशेषताएं

विनियामक पूंजी लिखतों के प्रमुख तत्वों के प्रकटीकरण के लिए टेम्प्लेट

एचटी । सीरीज - VI		
1	जारीकर्ता	पंजाब नेशनल बैंक
2	विशिष्ट पहचानकर्ता (उदाहरण : सीयूएसआईपी, आईएसआईएन अथवा निजी नियुक्तियों के लिए ब्लूमबर्ग पहचानकर्ता)	आईएनई160ए09314
3	लिखतों का नियंत्रण करने वाले नियम	भारतीय रिजर्व बैंक
	विनियामक ट्रीटमेंट	
4	संक्रमणकालिक बेसल III नियम	टीयर I बांड
5	उत्तर- संक्रमणकालिक बेसल III नियम	टीयर I बांड
6	एकल/समूह/समूह एवं एकल स्टूर पर पात्र	एकल

HT I SERIES V		
25	If convertible, fully or partially	NA
26	If convertible, conversion rate	NA
27	If convertible, mandatory or optional conversion	NA
28	If convertible, specify instrument type convertible into	NA
29	If convertible, specify issuer of instrument it converts into	NA
30	Write-down feature	NA
31	If write-down, write-down trigger(s)	NA
32	If write-down, full or partial	NA
33	If write-down, permanent or temporary	NA
34	If temporary write-down, description of write-up mechanism	NA
35	Position in subordination hierarchy in liquidation (specify instrument type immediately senior to instrument)	All depositors and other creditors
36	Non-compliant transitioned features	NO
37	If yes, specify non-compliant features	NA

Table DF-13: Main Features of Regulatory Capital instruments

Disclosure template for main features of regulatory capital instruments

HT I SERIES VI		
1	Issuer	PUNJAB NATIONAL BANK
2	Unique identifier (e.g. CUSIP, ISIN or Bloomberg identifier for private placement)	INE160A09314
3	Governing law(s) of the instrument	RBI
	Regulatory treatment	
4	Transitional Basel III rules	Tier I Bonds
5	Post-transitional Basel III rules	Tier I Bonds
6	Eligible at solo/group/ group & solo	Solo



एचटी I सीरीज - VI		
7	लिखत का प्रकार	अप्रतिभूत मोचनीय अपरिवर्तनीय गौड़ टीयर I बेमियादी बांड सीरीज VI वचन पत्र के प्रकृति में
8	विनियामक पूंजी में शामिल की गई राशि (मिलियन रूपये में, अद्यतन रिपोर्ट की गई तिथि के अनुसार)	2000
9	लिखत का सममूल्य	रु० 1 मिलियन
10	लेखांकन वर्गीकरण	देयता
11	जारी करने की मूल तिथि	27 नवम्बर, 2009
12	सतत अथवा दिनांकित	बेमियादी
13	मूल परिपक्वता तिथि	बेमियादी
14	पूर्व पर्यवेक्षी अनुमोदन के अधीन जारीकर्ता कॉल	आबंटन की डीमड तिथि से 10 वर्ष की समाप्ति पर सममूल्य पर और उसके बाद प्रत्येक वार्षिक तिथि (भा.रि.बैंक की पूर्व अनुमति से)
15	वैकल्पिक कॉल दिनांक, आकस्मिक कॉल दिनांक एवं मोचन राशि	आबंटन की डीमड तिथि से 10 वर्ष की समाप्ति पर सममूल्य पर और उसके बाद प्रत्येक वार्षिक तिथि (भा.रि.बैंक की पूर्व अनुमति से)
16	अनुवर्ती कॉल दिनांक, यदि लागू हो	लागू नहीं
	लाभांश/कूपन	कूपन
17	स्थिर अथवा अस्थिर लाभांश/कूपन	स्थिर
18	कूपन दर अथवा कोई अन्य/ संबंधित सूचकांक	यदि कॉल ऑप्शन प्रयोग नहीं की गई है तो पहले 10 वर्ष 9.00% और बाद के वर्षों के लिए 9.50% वार्षिक दर से।
19	लाभांश रोधक का अस्तित्व	नहीं
20	पूर्ण विवेकाधिकार, अर्धविवेकाधिकार अथवा अनिवार्य	अनिवार्य
21	धुनाने के लिए स्टेप अप अथवा अन्य प्रोत्साहन राशि का अस्तित्व	नहीं
22	गैर संचयी अथवा संचयी	गैर संचयी
23	परिवर्तनीय अथवा अपरिवर्तनीय	अपरिवर्तनीय
24	यदि परिवर्तनीय है तो, परिवर्तन ट्रिगर	लागू नहीं
25	यदि परिवर्तनीय है तो, पूर्णतः अथवा अंशतः	लागू नहीं
26	यदि परिवर्तनीय है तो, परिवर्तन दर	लागू नहीं
27	यदि परिवर्तनीय है तो, अनिवार्य अथवा वैकल्पिक परिवर्तन	लागू नहीं

HT I SERIES VI		
7	Instrument type	Unsecured Redeemable Non convertible Subordinated Tier I Perpetual Bonds Series VI in the nature of Promissory Note.
8	Amount recognised in regulatory capital (Rs. in million, as of most recent reporting date)	2000
9	Par value of instrument	Rs.1 million
10	Accounting classification	Liability
11	Original date of issuance	27-Nov-09
12	Perpetual or dated	PERPETUAL
13	Original maturity date	PERPETUAL
14	Issuer call subject to prior supervisory approval	At par at the end of 10th year from the Deemed Date of Allotment and thereafter on each anniversary date (subject to prior approval from RBI)
15	Optional call date, contingent call dates and redemption amount	At par at the end of 10th year from the Deemed Date of Allotment and thereafter on each anniversary date (subject to prior approval from RBI)
16	Subsequent call dates, if applicable	NA
	Coupons / dividends	Coupon
17	Fixed or floating dividend/ coupon	Fixed
18	Coupon rate and any related index	9.00% annual for first ten years and 9.50% if call option not exercised
19	Existence of a dividend stopper	NO
20	Fully discretionary, partially discretionary or mandatory	Mandatory
21	Existence of step up or other incentive to redeem	NO
22	Noncumulative or cumulative	Noncumulative
23	Convertible or non-convertible	Nonconvertible
24	If convertible, conversion trigger(s)	NA
25	If convertible, fully or partially	NA
26	If convertible, conversion rate	NA
27	If convertible, mandatory or optional conversion	NA

एचटी । सीरीज - VI		
28	यदि परिवर्तनीय है तो, परिवर्तनीय लिखत के प्रकार को विनिर्दिष्ट करें	लागू नहीं
29	यदि परिवर्तनीय है तो, परिवर्तनीय लिखत के जारीकर्ता को विनिर्दिष्ट करें	लागू नहीं
30	अवलेखन विशेषताएं	लागू नहीं
31	यदि अवलिखित है तो, अवलेखन ट्रिगर	लागू नहीं
32	यदि अवलिखित है तो, पूर्णतः अथवा अंशतः	लागू नहीं
33	यदि अवलिखित है तो, स्थाई अथवा अस्थायी	लागू नहीं
34	यदि अस्थायी अवलेखन है तो राईट अप प्रणाली का विवरण	लागू नहीं
35	परिसमापन में अधीनता स्थान में पदक्रम (लिखत के निकटतम वरिष्ठ लिखत प्रकार का उल्लेख करें)	सभी जमाकर्ता और अन्य ऋणकर्ता
36	गैर कार्यान्वित संक्रमण विशेषताएं	नहीं
37	यदि हां, गैर कार्यान्वित विशेषताओं को विनिर्दिष्ट करना	लागू नहीं

सारणी डीएफ-13 विनियामक पूंजी लिखतों की मुख्य विशेषताएं

विनियामक पूंजी लिखतों के प्रमुख तत्वों के प्रकटीकरण के लिए टेम्प्लेट

एचटी । सीरीज - VII		
1	जारीकर्ता	पंजाब नेशनल बैंक
2	विशिष्ट पहचानकर्ता (उदाहरण : सीयूएसआईपी, आईएसआईएन अथवा निजी नियुक्तियों के लिए ब्लूमबर्ग पहचानकर्ता)	आईएनई160ए08076
3	लिखतों का नियंत्रण करने वाले नियम	भारतीय रिजर्व बैंक
	विनियामक ट्रीटमेंट	
4	संक्रमणकालिक बेसल III नियम	अतिरिक्त टीयर I पूंजी में समावेशन के लिए बेसल III अनुपालित मीयादी ऋण लिखत
5	उत्तर- संक्रमणकालिक बेसल III नियम	टीयर I बांड
6	एकल/समूह/समूह एवं एकल स्तर पर पात्र	एकल
7	लिखत का प्रकार	डिबेंचर की प्रकृति में अतिरिक्त टीयर I पूंजी में समावेशन हेतु अपरिवर्तनीय मीयादी अप्रतिभूत बेसल III अनुपालित टीयर I बांड

HT I SERIES VI		
28	If convertible, specify instrument type convertible into	NA
29	If convertible, specify issuer of instrument it converts into	NA
30	Write-down feature	NA
31	If write-down, write-down trigger(s)	NA
32	If write-down, full or partial	NA
33	If write-down, permanent or temporary	NA
34	If temporary write-down, description of write-up mechanism	NA
35	Position in subordination hierarchy in liquidation (specify instrument type immediately senior to instrument)	All depositors and other creditors
36	Non-compliant transitioned features	NO
37	If yes, specify non-compliant features	NA

Table DF-13: Main Features of Regulatory Capital instruments

Disclosure template for main features of regulatory capital instruments

HT I SERIES VII		
1	Issuer	PUNJAB NATIONAL BANK
2	Unique identifier (e.g. CUSIP, ISIN or Bloomberg identifier for private placement)	INE160A08076
3	Governing law(s) of the instrument	RBI
	Regulatory treatment	
4	Transitional Basel III rules	BASEL III complaint Perpetual debt instrument for inclusion in addition Tier I capital
5	Post-transitional Basel III rules	Tier I Bonds
6	Eligible at solo/group/ group & solo	Solo
7	Instrument type	Non-Convertible perpetual Unsecured Basel III Compliant Tier 1 Bonds for inclusion in additional Tier 1 Capital in the nature of Debentures



एचटी I सीरीज - VII		
8	विनियामक पूंजी में शामिल की गई राशि (मिलियन रूपये में, अद्यतन रिपोर्ट की गई तिथि के अनुसार)	15000
9	लिखत का सममूल्य	रु0 1 मिलियन
10	लेखांकन वर्गीकरण	देयता
11	जारी करने की मूल तिथि	13 फरवरी, 2015
12	सतत अथवा दिनांकित	बेमियादी
13	मूल परिपक्वता तिथि	बेमियादी
14	पूर्व पर्यवेक्षी अनुमोदन के अधीन जारीकर्ता कॉल	आबंटन की सममूल्य तिथि से 10 वर्ष की समाप्ति पर सममूल्य पर और उसके बाद प्रत्येक कूपन तिथि (भा.रि.बैंक की पूर्व अनुमति से)
15	वैकल्पिक कॉल दिनांक, आकस्मिक कॉल दिनांक एवं मोचन राशि	आबंटन की सममूल्य तिथि से 10 वर्ष की समाप्ति पर सममूल्य पर और उसके बाद प्रत्येक कूपन तिथि (भा.रि.बैंक की पूर्व अनुमति से)
16	अनुवर्ती कॉल दिनांक, यदि लागू हो	आबंटन की सममूल्य तिथि से 10 वर्ष की समाप्ति पर सममूल्य पर और उसके बाद प्रत्येक कूपन तिथि (भा.रि.बैंक की पूर्व अनुमति से)
	लाभांश/कूपन	कूपन
17	स्थिर अथवा अस्थिर लाभांश/कूपन	स्थिर
18	कूपन दर अथवा कोई अन्य/ संबंधित सूचकांक	9.15%
19	लाभांश रोधक का अस्तित्व	बाण्ड एक "लाभांश रोधक व्यवस्था" होगी जो बाण्डधारक द्वारा कूपन का भुगतान नहीं करने पर बैंक को इक्विटी/कामन शेयरों पर लाभांश भुगतान रोकने हेतु बाध्य करेगी।
20	पूर्ण विवेकाधिकार, अर्धविवेकाधिकार अथवा अनिवार्य	अनिवार्य
21	भुनाने के लिए स्टेप अप अथवा अन्य, प्रोत्साहन राशि का अस्तित्व	नहीं
22	गैर संचयी अथवा संचयी	गैर संचयी
23	परिवर्तनीय अथवा अपरिवर्तनीय	अपरिवर्तनीय
24	यदि परिवर्तनीय है तो, परिवर्तन ट्रिगर	लागू नहीं
25	यदि परिवर्तनीय है तो, पूर्णतः अथवा अंशतः	लागू नहीं
26	यदि परिवर्तनीय है तो, परिवर्तन दर	लागू नहीं
27	यदि परिवर्तनीय है तो, अनिवार्य अथवा वैकल्पिक परिवर्तन	लागू नहीं
28	यदि परिवर्तनीय है तो, परिवर्तनीय लिखत के प्रकार को विनिर्दिष्ट करें	लागू नहीं

HT I SERIES VII		
8	Amount recognised in regulatory capital (Rs. in million, as of most recent reporting date)	15000
9	Par value of instrument	Rs.1 million
10	Accounting classification	Liability
11	Original date of issuance	13-Feb-15
12	Perpetual or dated	Perpetual
13	Original maturity date	perpetual
14	Issuer call subject to prior supervisory approval	At par at the end of 10th year from date of allotment and thereafter on each coupon date (with prior RBI permission)
15	Optional call date, contingent call dates and redemption amount	At par at the end of 10th year from date of allotment and thereafter on each coupon date (with prior RBI permission)
16	Subsequent call dates, if applicable	At par at the end of 10th year from date of allotment and thereafter on each coupon date (with prior RBI permission)
	Coupons / dividends	Coupon
17	Fixed or floating dividend/ coupon	Fixed
18	Coupon rate and any related index	9.15%
19	Existence of a dividend stopper	The Bonds shall have a "dividend stopper arrangement" which shall oblige the Bank to stop dividend payments on equity/ common shares in the event of Bondholders not being paid coupon.
20	Fully discretionary, partially discretionary or mandatory	Mandatory
21	Existence of step up or other incentive to redeem	NO
22	Noncumulative or cumulative	Noncumulative
23	Convertible or non-convertible	Nonconvertible
24	If convertible, conversion trigger(s)	NA
25	If convertible, fully or partially	NA
26	If convertible, conversion rate	NA
27	If convertible, mandatory or optional conversion	NA
28	If convertible, specify instrument type convertible into	NA

एचटी I सीरीज - VII		
29	यदि परिवर्तनीय है तो, परिवर्तनीय लिखत के जारीकर्ता को विनिर्दिष्ट करें	लागू नहीं
30	अवलेखन विशेषताएं	हां
31	यदि अवलिखित है तो, अवलेखन ट्रिगर	31 मार्च, 2019 के पहले जारी बाण्ड हेतु 2 पूर्व विनिर्दिष्ट ट्रिगर होंगे। आरडब्यू के 5.5% के सीईटी 1 पर एक लोअर पूर्व विनिर्दिष्ट ट्रिगर 31 मार्च, 2019 से पहले लागू व प्रभावी होंगे। इस तिथि से ट्रिगर, ऐसे सभी बाण्डों के लिए आरडब्यू के 6.125% की सीईटी 1 हेतु जुटाई जायेंगी। 31 मार्च, 2019 तक अथवा उसके पश्चात जारी बाण्ड केवल आरडब्यू के 6.125% के सीईटी 1 पर पूर्व विनिर्दिष्ट ट्रिगर होंगे।
32	यदि अवलिखित है तो, पूर्णतः अथवा अंशतः	यदि बाण्ड पूर्ण प्रदत्त है, पूर्ण व स्थायी अवलिखित है तो वे बैंक की देयता के परिश्रमन में वर्तमान परिणामों हेतु समाप्त प्राय होंगे और इस तरह सीईटी 1 सृजित करेंगे।
33	यदि अवलिखित है तो, स्थाई अथवा अस्थायी	बाण्डों की स्थायी या अस्थायी अवलिखित लागू भारतीय लेखा मानकों के अंतर्गत सीईटी 1 अवश्य सृजित करेगी। यह बाण्ड इनके पूर्ण अलिखित द्वारा सृजित सीईटी 1 के मौजूदा न्यूनतम स्तर हेतु केवल एटी 1 पूंजी में स्वीकृति प्राप्त करेंगे।
34	यदि अस्थायी अवलेखन है तो राईट अप प्रणाली का विवरण	मूल बाण्ड पूर्णतया परिश्रमित होंगे। बाण्डों का सम-मूल्य ट्रिगर घटना होने पर अवलिखित (घटाए) जा सकते हैं और भारतीय रिजर्व बैंक बेसल III दिशा-निर्देशों के प्रावधानों की अनुपालना में भविष्य में इसके वास्तविक मूल्य तक अवलिखित (बढ़ाए) जा सकेंगे। तुलन पत्र में प्रदर्शित उत्तरवर्ती अस्थायी अवलिखित राशि बाण्डों की विशेषताओं और लागू लेखा मानकों पर आधारित होंगे।

HT I SERIES VII		
29	If convertible, specify issuer of instrument it converts into	NA
30	Write-down feature	Yes
31	If write-down, write-down trigger(s)	The bonds issued before March 31, 2019 shall have two pre-specified triggers. A lower pre-specified trigger at CET1 of 5.5% of RWAs shall apply and remain effective before March 31, 2019. From this date, the trigger shall be raised to CET1 of 6.125% of RWAs for all such bonds. Bonds issued on or after March 31, 2019 shall have pre-specified trigger at CET1 of 6.125% of RWAs only.
32	If write-down, full or partial	If fully paid-up Bonds are fully and permanently written-down, they shall cease to exist resulting in extinguishment of a liability of the Bank and thus create CET1
33	If write-down, permanent or temporary	The temporary or permanent write-down of Bonds must generate CET1 under applicable Indian Accounting Standards. The Bonds shall receive recognition in AT1 capital only up to the extent of minimum level of CET1 generated by a full write-down of the Bonds.
34	If temporary write-down, description of write-up mechanism	Original Bonds may not be fully extinguished. The par value of the Bonds may be written-down (decrease) on the occurrence of the trigger event and may be written-up (increase) back to its original value in future in conformity with provisions of the RBI Basel III Guidelines. The amount shown in the balance sheet subsequent to temporary write-down may depend on the features of the Bonds and the prevailing Accounting Standards.



एचटी I सीरीज - VII		
35	परिसमापन में अधीनता स्थान में पदक्रम (लिखत के निकटतम वरिष्ठ लिखत प्रकार का उल्लेख करें)	सभी जमाकर्ता और अन्य ऋणकर्ता
36	गैर कार्यान्वित संक्रमण विशेषताएं	नहीं
37	यदि हां, गैर कार्यान्वित विशेषताओं को विनिर्दिष्ट करना	लागू नहीं

सारणी डीएफ-13 विनियामक पूंजी लिखतों की मुख्य विशेषताएं
विनियामक पूंजी लिखतों के प्रमुख तत्वों के प्रकटीकरण के लिए टेम्प्लेट

HT I SERIES VII		
35	Position in subordination hierarchy in liquidation (specify instrument type immediately senior to instrument)	All depositors and other creditors
36	Non-compliant transitioned features	NO
37	If yes, specify non-compliant features	NA

Table DF-13: Main Features of Regulatory Capital instruments

Disclosure template for main features of regulatory capital instruments

डीईबी सीरीज-XIV		
1	जारीकर्ता	पंजाब नेशनल बैंक
2	विशिष्ट पहचानकर्ता (उदाहरण : सीयूएसआईपी, आईएसआईएन अथवा निजी नियुक्तियों के लिए ब्लूमबर्ग पहचानकर्ता)	आईएनई160ए08019
3	लिखतों का नियंत्रण करने वाले नियम	भारतीय रिजर्व बैंक
	विनियामक ट्रीटमेंट	
4	संक्रमणकालिक बेसल III नियम	टीयर II बांड
5	उत्तर- संक्रमणकालिक बेसल III नियम	टीयर II बांड
6	एकल/समूह/समूह एवं एकल स्तर पर पात्र	एकल
7	लिखत का प्रकार	टीयर 2 पूंजी में समावेशन के लिए अपरिवर्तनीय मोचनीय अप्रतिभूत बेसल III अनुपालित टीयर 2 बांड डिबेंचर की प्रकृति में
8	विनियामक पूंजी में शामिल की गई राशि (मिलियन रुपये में, अद्यतन रिपोर्ट की गई तिथि के अनुसार)	10000
9	लिखत का सममूल्य	₹0 1 मिलियन
10	लेखांकन वर्गीकरण	देयता
11	जारी करने की मूल तिथि	24 फरवरी, 14
12	सतत अथवा दिनांकित	दिनांकित
13	मूल परिपक्वता तिथि	24 फरवरी, 24
14	पूर्व पर्यवेक्षी अनुमोदन के अधीन जारीकर्ता कॉल	लागू नहीं
15	वैकल्पिक कॉल दिनांक, आकस्मिक कॉल दिनांक एवं मोचन राशि	लागू नहीं

DEB SERIES XIV		
1	Issuer	PUNJAB NATIONAL BANK
2	Unique identifier (e.g. CUSIP, ISIN or Bloomberg identifier for private placement)	INE160A08019
3	Governing law(s) of the instrument	RBI
	Regulatory treatment	
4	Transitional Basel III rules	Tier II Bonds
5	Post-transitional Basel III rules	Tier II Bonds
6	Eligible at solo/group/ group & solo	Solo
7	Instrument type	Non-Convertible Redeemable Unsecured Basel III Compliant Tier 2 Bonds for inclusion in Tier 2 Capital in the nature of Debentures
8	Amount recognised in regulatory capital (Rs. in million, as of most recent reporting date)	10000
9	Par value of instrument	Rs.1 million
10	Accounting classification	Liability
11	Original date of issuance	24-Feb-14
12	Perpetual or dated	DATED
13	Original maturity date	24-Feb-24
14	Issuer call subject to prior supervisory approval	NA
15	Optional call date, contingent call dates and redemption amount	NA

डीईबी सीरीज-XIV		
16	अनुवर्ती कॉल दिनांक, यदि लागू हो	लागू नहीं
	लाभांश/कूपन	कूपन
17	स्थिर अथवा अस्थिर लाभांश/कूपन	स्थिर
18	कूपन दर अथवा कोई अन्य संबंधित सूचकांक	9.65% वार्षिक दर से।
19	लाभांश रोधक का अस्तित्व	नहीं
20	पूर्ण विवेकाधिकार, अर्धविवेकाधिकार अथवा अनिवार्य	अनिवार्य
21	भुनाने के लिए स्टेप अथवा अन्य प्रोत्साहन राशि का अस्तित्व	नहीं
22	गैर संचयी अथवा संचयी	गैर संचयी
23	परिवर्तनीय अथवा अपरिवर्तनीय	अपरिवर्तनीय
24	यदि परिवर्तनीय है तो, परिवर्तन ट्रिगर	लागू नहीं
25	यदि परिवर्तनीय है तो, पूर्णतः अथवा अंशतः	लागू नहीं
26	यदि परिवर्तनीय है तो, परिवर्तन दर	लागू नहीं
27	यदि परिवर्तनीय है तो, अनिवार्य अथवा वैकल्पिक परिवर्तन	लागू नहीं
28	यदि परिवर्तनीय है तो, परिवर्तनीय लिखत के प्रकार को विनिर्दिष्ट करें	लागू नहीं
29	यदि परिवर्तनीय है तो, परिवर्तनीय लिखत के जारीकर्ता को विनिर्दिष्ट करें	लागू नहीं
30	अवलेखन विशेषताएं	लागू नहीं
31	यदि अवलिखित है तो, अवलेखन ट्रिगर	लागू नहीं
32	यदि अवलिखित है तो, पूर्णतः अथवा अंशतः	लागू नहीं
33	यदि अवलिखित है तो, स्थाई अथवा अस्थायी	लागू नहीं
34	यदि अस्थायी अवलेखन है तो राईट अप प्रणाली का विवरण	लागू नहीं
35	परिसमापन में अधीनता स्थान में पदक्रम (लिखत के निकटतम वरिष्ठ लिखत प्रकार का उल्लेख करें)	सभी जमाकर्ता और अन्य ऋणकर्ता
36	गैर कार्यान्वित संक्रमण विशेषताएं	नहीं
37	यदि हां, गैर कार्यान्वित विशेषताओं को विनिर्दिष्ट करना	लागू नहीं

DEB SERIES XIV		
16	Subsequent call dates, if applicable	NA
	Coupons / dividends	Coupon
17	Fixed or floating dividend/ coupon	Fixed
18	Coupon rate and any related index	9.65% p.a.
19	Existence of a dividend stopper	NO
20	Fully discretionary, partially discretionary or mandatory	Mandatory
21	Existence of step up or other incentive to redeem	NO
22	Noncumulative or cumulative	Noncumulative
23	Convertible or non-convertible	Nonconvertible
24	If convertible, conversion trigger(s)	NA
25	If convertible, fully or partially	NA
26	If convertible, conversion rate	NA
27	If convertible, mandatory or optional conversion	NA
28	If convertible, specify instrument type convertible into	NA
29	If convertible, specify issuer of instrument it converts into	NA
30	Write-down feature	NA
31	If write-down, write-down trigger(s)	NA
32	If write-down, full or partial	NA
33	If write-down, permanent or temporary	NA
34	If temporary write-down, description of write-up mechanism	NA
35	Position in subordination hierarchy in liquidation (specify instrument type immediately senior to instrument)	All depositors and other creditors
36	Non-compliant transitioned features	NO
37	If yes, specify non-compliant features	NA

सारणी डीएफ-13 विनियामक पूंजी लिखतों की मुख्य विशेषताएं
विनियामक पूंजी लिखतों के प्रमुख तत्वों के प्रकटीकरण के लिए टेम्प्लेट

डीईबी सीरीज - XV		
1	जारीकर्ता	पंजाब नेशनल बैंक
2	विशिष्ट पहचानकर्ता (उदाहरण : सीयूएसआईपी, आईएसआईएन अथवा निजी नियुक्तियों के लिए ब्लूमबर्ग पहचानकर्ता)	आईएनई160ए08027
3	लिखतों का नियंत्रण करने वाले नियम	भारतीय रिजर्व बैंक
	विनियामक ट्रीटमेंट	
4	संक्रमणकालिक बेसल III नियम	टीयर II बांड
5	उत्तर- संक्रमणकालिक बेसल III नियम	टीयर II बांड
6	एकल/समूह/समूह एवं एकल स्तर पर पात्र	एकल
7	लिखत का प्रकार	टीयर 2 पूंजी में समावेशन के लिए अपरिवर्तनीय मोचनीय अप्रतिभूत बेसल III अनुपालित टीयर 2 बांड डिबेंचर की प्रकृति में
8	विनियामक पूंजी में शामिल की गई राशि (मिलियन रुपये में, अद्यतन रिपोर्ट की गई तिथि के अनुसार)	5000
9	लिखत का सममूल्य	रु0 1 मिलियन
10	लेखांकन वर्गीकरण	देयता
11	जारी करने की मूल तिथि	28 मार्च, 14
12	सतत अथवा दिनांकित	दिनांकित
13	मूल परिपक्वता तिथि	28 मार्च, 24
14	पूर्व पर्यवेक्षी अनुमोदन के अधीन जारीकर्ता कॉल	लागू नहीं
15	वैकल्पिक कॉल दिनांक, आकस्मिक कॉल दिनांक एवं मोचन राशि	लागू नहीं
16	अनुवर्ती कॉल दिनांक, यदि लागू हो	लागू नहीं
	लाभांश/कूपन	कूपन
17	स्थिर अथवा अस्थिर लाभांश/कूपन	स्थिर
18	कूपन दर अथवा कोई अन्य संबंधित सूचकांक	9.68% वार्षिक दर से।
19	लाभांश रोधक का अस्तित्व	नहीं
20	पूर्ण विवेकाधिकार, अर्धविवेकाधिकार अथवा अनिवार्य	अनिवार्य

Table DF-13: Main Features of Regulatory Capital instruments

Disclosure template for main features of regulatory capital instruments

DEB SERIES XV		
1	Issuer	PUNJAB NATIONAL BANK
2	Unique identifier (e.g. CUSIP, ISIN or Bloomberg identifier for private placement)	INE160A08027
3	Governing law(s) of the instrument	RBI
	Regulatory treatment	
4	Transitional Basel III rules	Tier II Bonds
5	Post-transitional Basel III rules	Tier II Bonds
6	Eligible at solo/group/ group & solo	Solo
7	Instrument type	Non-Convertible Redeemable Unsecured Basel III Compliant Tier 2 Bonds for inclusion in Tier 2 Capital in the nature of Debentures
8	Amount recognised in regulatory capital (Rs. in million, as of most recent reporting date)	5000
9	Par value of instrument	Rs.1 million
10	Accounting classification	Liability
11	Original date of issuance	28-Mar-14
12	Perpetual or dated	DATED
13	Original maturity date	28-Mar-24
14	Issuer call subject to prior supervisory approval	NA
15	Optional call date, contingent call dates and redemption amount	NA
16	Subsequent call dates, if applicable	NA
	Coupons / dividends	Coupon
17	Fixed or floating dividend/ coupon	Fixed
18	Coupon rate and any related index	9.68% p.a.
19	Existence of a dividend stopper	NO
20	Fully discretionary, partially discretionary or mandatory	Mandatory

डीईबी सीरीज - XV		
21	भुनाने के लिए स्टेप अथवा अन्य प्रोत्साहन राशि का अस्तित्व	नहीं
22	गैर संचयी अथवा संचयी	गैर संचयी
23	परिवर्तनीय अथवा अपरिवर्तनीय	अपरिवर्तनीय
24	यदि परिवर्तनीय है तो, परिवर्तन ट्रिगर	लागू नहीं
25	यदि परिवर्तनीय है तो, पूर्णतः अथवा अंशतः	लागू नहीं
26	यदि परिवर्तनीय है तो, परिवर्तन दर	लागू नहीं
27	यदि परिवर्तनीय है तो, अनिवार्य अथवा वैकल्पिक परिवर्तन	लागू नहीं
28	यदि परिवर्तनीय है तो, परिवर्तनीय लिखत के प्रकार को विनिर्दिष्ट करें	लागू नहीं
29	यदि परिवर्तनीय है तो, परिवर्तनीय लिखत के जारीकर्ता को विनिर्दिष्ट करें	लागू नहीं
30	अवलेखन विशेषताएं	लागू नहीं
31	यदि अवलिखित है तो, अवलेखन ट्रिगर	लागू नहीं
32	यदि अवलिखित है तो, पूर्णतः अथवा अंशतः	लागू नहीं
33	यदि अवलिखित है तो, स्थाई अथवा अस्थायी	लागू नहीं
34	यदि अस्थायी अवलेखन है तो राईट अप प्रणाली का विवरण	लागू नहीं
35	परिसमापन में अधीनता स्थान में पदक्रम (लिखत के निकटतम वरिष्ठ लिखत प्रकार का उल्लेख करें)	सभी जमाकर्ता और अन्य ऋणकर्ता
36	गैर कार्यान्वित संक्रमण विशेषताएं	नहीं
37	यदि हां, गैर कार्यान्वित विशेषताओं को विनिर्दिष्ट करना	लागू नहीं

सारणी डीएफ-13 विनियामक पूंजी लिखतों की मुख्य विशेषताएं
विनियामक पूंजी लिखतों के प्रमुख तत्वों के प्रकटीकरण के लिए टेम्पलेट

डीईबी सीरीज - XVI		
1	जारीकर्ता	पंजाब नेशनल बैंक
2	विशिष्ट पहचानकर्ता (उदाहरण : सीयूएसआईपी, आईएसआईएन अथवा निजी नियुक्तियों के लिए ब्लूमबर्ग पहचानकर्ता)	आईएनई160ए08035
3	लिखतों का नियंत्रण करने वाले नियम	भारतीय रिजर्व बैंक

DEB SERIES XV		
21	Existence of step up or other incentive to redeem	NO
22	Noncumulative or cumulative	Noncumulative
23	Convertible or non-convertible	Nonconvertible
24	If convertible, conversion trigger(s)	NA
25	If convertible, fully or partially	NA
26	If convertible, conversion rate	NA
27	If convertible, mandatory or optional conversion	NA
28	If convertible, specify instrument type convertible into	NA
29	If convertible, specify issuer of instrument it converts into	NA
30	Write-down feature	NA
31	If write-down, write-down trigger(s)	NA
32	If write-down, full or partial	NA
33	If write-down, permanent or temporary	NA
34	If temporary write-down, description of write-up mechanism	NA
35	Position in subordination hierarchy in liquidation (specify instrument type immediately senior to instrument)	All depositors and other creditors
36	Non-compliant transitioned features	NO
37	If yes, specify non-compliant features	NA

Table DF-13: Main Features of Regulatory Capital instruments

Disclosure template for main features of regulatory capital instruments

DEB SERIES XVI		
1	Issuer	PUNJAB NATIONAL BANK
2	Unique identifier (e.g. CUSIP, ISIN or Bloomberg identifier for private placement)	INE160A08035
3	Governing law(s) of the instrument	RBI



डीईबी सीरीज - XVI		
	विनियामक ट्रीटमेंट	
4	संक्रमणकालिक बेसल III नियम	टीयर II बांड
5	उत्तर- संक्रमणकालिक बेसल III नियम	टीयर II बांड
6	एकल/समूह/समूह एवं एकल स्तर पर पात्र	एकल
7	लिखत का प्रकार	टीयर 2 पूंजी में समावेशन के लिए अपरिवर्तनीय मोचनीय अप्रतिभूत बेसल III अनुपालित टीयर 2 बांड डिबेंचर की प्रकृति में
8	विनियामक पूंजी में शामिल की गई राशि (मिलियन रुपये में, अद्यतन रिपोर्ट की गई तिथि के अनुसार)	5000
9	लिखत का सममूल्य	रु0 1 मिलियन
10	लेखांकन वर्गीकरण	देयता
11	जारी करने की मूल तिथि	3 अप्रैल, 2014
12	सतत अथवा दिनांकित	दिनांकित
13	मूल परिपक्वता तिथि	3 अप्रैल, 2024
14	पूर्व पर्यवेक्षी अनुमोदन के अधीन जारीकर्ता कॉल	लागू नहीं
15	वैकल्पिक कॉल दिनांक, आकस्मिक कॉल दिनांक एवं मोचन राशि	लागू नहीं
16	अनुवर्ती कॉल दिनांक, यदि लागू हो	लागू नहीं
	लाभांश/कूपन	कूपन
17	स्थिर अथवा अस्थिर लाभांश/कूपन	स्थिर
18	कूपन दर अथवा कोई अन्य संबंधित सूचकांक	9.68% वार्षिक दर से।
19	लाभांश रोधक का अस्तित्व	नहीं
20	पूर्ण विवेकाधिकार, अर्धविवेकाधिकार अथवा अनिवार्य	अनिवार्य
21	भुनाने के लिए स्टेप अथवा अन्य प्रोत्साहन राशि का अस्तित्व	नहीं
22	गैर संचयी अथवा संचयी	गैर संचयी
23	परिवर्तनीय अथवा अपरिवर्तनीय	अपरिवर्तनीय
24	यदि परिवर्तनीय है तो, परिवर्तन ट्रिगर	लागू नहीं
25	यदि परिवर्तनीय है तो, पूर्णतः अथवा अंशतः	लागू नहीं
26	यदि परिवर्तनीय है तो, परिवर्तन दर	लागू नहीं
27	यदि परिवर्तनीय है तो, अनिवार्य अथवा वैकल्पिक परिवर्तन	लागू नहीं

DEB SERIES XVI		
	Regulatory treatment	
4	Transitional Basel III rules	Tier II Bonds
5	Post-transitional Basel III rules	Tier II Bonds
6	Eligible at solo/group/ group & solo	Solo
7	Instrument type	Non-Convertible Redeemable Unsecured Basel III Compliant Tier 2 Bonds for inclusion in Tier 2 Capital in the nature of Debentures
8	Amount recognised in regulatory capital (Rs. in million, as of most recent reporting date)	5000
9	Par value of instrument	Rs.1 million
10	Accounting classification	Liability
11	Original date of issuance	3-Apr-14
12	Perpetual or dated	DATED
13	Original maturity date	3-Apr-24
14	Issuer call subject to prior supervisory approval	NA
15	Optional call date, contingent call dates and redemption amount	NA
16	Subsequent call dates, if applicable	NA
	Coupons / dividends	Coupon
17	Fixed or floating dividend/ coupon	Fixed
18	Coupon rate and any related index	9.68% p.a.
19	Existence of a dividend stopper	NO
20	Fully discretionary, partially discretionary or mandatory	Mandatory
21	Existence of step up or other incentive to redeem	NO
22	Noncumulative or cumulative	Noncumulative
23	Convertible or non-convertible	Nonconvertible
24	If convertible, conversion trigger(s)	NA
25	If convertible, fully or partially	NA
26	If convertible, conversion rate	NA
27	If convertible, mandatory or optional conversion	NA

डीईबी सीरीज - XVI		
28	यदि परिवर्तनीय है तो, परिवर्तनीय लिखत के प्रकार को विनिर्दिष्ट करें	लागू नहीं
29	यदि परिवर्तनीय है तो, परिवर्तनीय लिखत के जारीकर्ता को विनिर्दिष्ट करें	लागू नहीं
30	अवलेखन विशेषताएं	लागू नहीं
31	यदि अवलिखित है तो, अवलेखन ट्रिगर	लागू नहीं
32	यदि अवलिखित है तो, पूर्णतः अथवा अंशतः	लागू नहीं
33	यदि अवलिखित है तो, स्थाई अथवा अस्थायी	लागू नहीं
34	यदि अस्थायी अवलेखन है तो राईट अप प्रणाली का विवरण	लागू नहीं
35	परिसमापन में अधीनता स्थान में पदक्रम (लिखत के निकटतम वरिष्ठ लिखत प्रकार का उल्लेख करें)	सभी जमाकर्ता और अन्य ऋणकर्ता
36	गैर कार्यान्वित संक्रमण विशेषताएं	नहीं
37	यदि हां, गैर कार्यान्वित विशेषताओं को विनिर्दिष्ट करना	लागू नहीं

सारणी डीएफ-13 विनियामक पूंजी लिखतों की मुख्य विशेषताएं

विनियामक पूंजी लिखतों के प्रमुख तत्वों के प्रकटीकरण के लिए टेम्प्लेट

डीईबी सीरीज - XVII		
1	जारीकर्ता	पंजाब नेशनल बैंक
2	विशिष्ट पहचानकर्ता (उदाहरण : सीयूएसआईपी, आईएसआईएन अथवा निजी नियुक्तियों के लिए ब्लूमबर्ग पहचानकर्ता)	आईएनई160ए08043
3	लिखतों का नियंत्रण करने वाले विनियामक ट्रीटमेंट	भारतीय रिजर्व बैंक
4	संक्रमणकालिक बेसल III नियम	टीयर II बांड
5	उत्तर- संक्रमणकालिक बेसल III नियम	टीयर II बांड
6	एकल/समूह/समूह एवं एकल स्तर पर पात्र	एकल
7	लिखत का प्रकार	टीयर 2 पूंजी में समावेशन के लिए अपरिवर्तनीय मोचनीय अप्रतिभूत बेसल III अनुपालित टीयर 2 बांड डिबेंचर की प्रकृति में

DEB SERIES XVI		
28	If convertible, specify instrument type convertible into	NA
29	If convertible, specify issuer of instrument it converts into	NA
30	Write-down feature	NA
31	If write-down, write-down trigger(s)	NA
32	If write-down, full or partial	NA
33	If write-down, permanent or temporary	NA
34	If temporary write-down, description of write-up mechanism	NA
35	Position in subordination hierarchy in liquidation (specify instrument type immediately senior to instrument)	All depositors and other creditors
36	Non-compliant transitioned features	NO
37	If yes, specify non-compliant features	NA

Table DF-13: Main Features of Regulatory Capital Instruments

Disclosure template for main features of regulatory capital instruments

DEB SERIES XVII		
1	Issuer	PUNJAB NATIONAL BANK
2	Unique identifier (e.g. CUSIP, ISIN or Bloomberg identifier for private placement)	INE160A08043
3	Governing law(s) of the instrument	RBI
	Regulatory treatment	
4	Transitional Basel III rules	Tier II Bonds
5	Post-transitional Basel III rules	Tier II Bonds
6	Eligible at solo/group/ group & solo	Solo
7	Instrument type	Non-Convertible Redeemable Unsecured Basel III Compliant Tier 2 Bonds for inclusion in Tier 2 Capital in the nature of Debentures



डीईबी सीरीज - XVII		
8	विनियामक पूंजी में शामिल की गई राशि (मिलियन रुपये में, अद्यतन रिपोर्ट की गई तिथि के अनुसार)	5000
9	लिखत का सममूल्य	रु0 1 मिलियन
10	लेखांकन वर्गीकरण	देयता
11	जारी करने की मूल तिथि	9 सितम्बर , 2014
12	सतत अथवा दिनांकित	दिनांकित
13	मूल परिपक्वता तिथि	9 सितम्बर, 2024
14	पूर्व पर्यवेक्षी अनुमोदन के अधीन जारीकर्ता कॉल	लागू नहीं
15	वैकल्पिक कॉल दिनांक, आकस्मिक कॉल दिनांक एवं मोचन राशि	लागू नहीं
16	अनुवर्ती कॉल दिनांक, यदि हो	लागू नहीं
	लाभांश/कूपन	कूपन
17	स्थिर अथवा अस्थिर लाभांश/कूपन	स्थिर
18	कूपन दर अथवा कोई अन्य संबंधित सूचकांक	9.35% वार्षिक दर से।
19	लाभांश रोधक का अस्तित्व	नहीं
20	पूर्ण विवेकाधिकार, अर्धविवेकाधिकार अथवा अनिवार्य	अनिवार्य
21	भुनाने के लिए स्टेप अथवा अन्य प्रोत्साहन राशि का अस्तित्व	नहीं
22	गैर संचयी अथवा संचयी	गैर संचयी
23	परिवर्तनीय अथवा अपरिवर्तनीय	अपरिवर्तनीय
24	यदि परिवर्तनीय है तो, परिवर्तन ट्रिगर	लागू नहीं
25	यदि परिवर्तनीय है तो, पूर्णतः अथवा अंशतः	लागू नहीं
26	यदि परिवर्तनीय है तो, परिवर्तन दर	लागू नहीं
27	यदि परिवर्तनीय है तो, अनिवार्य अथवा वैकल्पिक परिवर्तन	लागू नहीं
28	यदि परिवर्तनीय है तो, परिवर्तनीय लिखत के प्रकार को विनिर्दिष्ट करें	लागू नहीं
29	यदि परिवर्तनीय है तो, परिवर्तनीय लिखत के जारीकर्ता को विनिर्दिष्ट करें	लागू नहीं
30	अवलेखन विशेषताएं	हां

DEB SERIES XVII		
8	Amount recognised in regulatory capital (Rs. in million, as of most recent reporting date)	5000
9	Par value of instrument	Rs.1 million
10	Accounting classification	Liability
11	Original date of issuance	9-Sep-14
12	Perpetual or dated	DATED
13	Original maturity date	9-Sep-24
14	Issuer call subject to prior supervisory approval	NA
15	Optional call date, contingent call dates and redemption amount	NA
16	Subsequent call dates, if applicable	NA
	Coupons / dividends	Coupon
17	Fixed or floating dividend/ coupon	Fixed
18	Coupon rate and any related index	9.35% p.a.
19	Existence of a dividend stopper	NO
20	Fully discretionary, partially discretionary or mandatory	Mandatory
21	Existence of step up or other incentive to redeem	NO
22	Noncumulative or cumulative	Noncumulative
23	Convertible or non-convertible	Nonconvertible
24	If convertible, conversion trigger(s)	NA
25	If convertible, fully or partially	NA
26	If convertible, conversion rate	NA
27	If convertible, mandatory or optional conversion	NA
28	If convertible, specify instrument type convertible into	NA
29	If convertible, specify issuer of instrument it converts into	NA
30	Write-down feature	Yes

डीईबी सीरीज - XVII	
31	यदि अवलिखित है तो, अवलेखन ट्रिगर ट्रिगर घटना घटित होने पर, गैर व्यवहार्यता ट्रिगर बिंदु (पीओएनवी) कही जाती है, यह नीचे निम्नवत संलग्न है : (i) पीओएनवी ट्रिगर घटना निम्न से पूर्व है भारतीय रिजर्व बैंक द्वारा यथानिर्धारित बट्टे खाते डालने का निर्णय जिसके बिना एक फर्म आवश्यक रूप से गैर व्यवहार्य बन जाएगी और संबंधित प्राधिकारी द्वारा यथानिर्धारित सार्वजनिक क्षेत्र में अत्यावश्यक/महत्वपूर्ण पूंजी लगाने अथवा समतुल्य समर्थन देने का निर्णय जिसके बिना फर्म गैर व्यवहार्य बन जाएगी। फिर भी किसी सामान्य इक्विटी टीयर 1 पूंजी को बट्टा खाता, किसी टीयर 2 विनियामक पूंजी लिखत को बट्टे खाते डालने से पूर्व करना आवश्यक नहीं है। ii) इस तरह यह निर्णय अनिवार्य रूप से लागू होगा कि ट्रिगर घटना के उपर तत्संबंधी बट्टेखाता किसी सार्वजनिक क्षेत्र में महत्वपूर्ण पूंजी लगाने से पहले अवश्य घटित होती है ताकि सार्वजनिक क्षेत्र द्वारा प्रदत्त पूंजी तनुकृत न हो। इस तरह इन लिखतों की औपबधिक शर्तों एवं निबंधन जारीकर्ता पर किसी अवशिष्ट दावे हेतु प्रदान नहीं की जाएगी जोकि बैंक के सामान्य शेयर से वरिष्ठ है (या बैंकिंग समूह इकाई जहां लागू योग्य हो) एक ट्रिगर घटना की अनुपालना कर रहा हो और जब बट्टे खाता लिया गया हो।
32	यदि अवलिखित है तो, पूर्णतः अथवा अंशतः भा.रि.बैंक के निर्देशानुसार पूर्ण या आंशिक
33	यदि अवलिखित है तो, स्थाई अथवा अस्थायी यह लिखतें ट्रिगर की घटना घटित होने पर स्थायी बट्टे खाते डालने के विषयाधीन है जिसे भा.रि.बैंक द्वारा यथा निर्धारणानुसार पीओएनवी कहा जाता है।
34	यदि अस्थायी अवलेखन है तो राईट अप प्रणाली का विवरण लागू नहीं

DEB SERIES XVII	
31	If write-down, write-down trigger(s) Occurrence of the trigger event, called the 'Point of Non-Viability (PONV) Trigger' stipulated below: (i) The PONV Trigger event is the earlier of a decision that a write-off without which the firm would become non-viable, is necessary, as determined by the Reserve Bank of India; and the decision to make a public sector injection of capital, or equivalent support, without which the firm would have become non-viable, as determined by the relevant authority. However, the Write-off of any Common Equity Tier 1 capital shall not be required before the write off of any Tier 2 regulatory capital instrument. (ii) Such a decision would invariably imply that the write-off consequent upon the trigger event must occur prior to any public sector injection of capital so that the capital provided by the public sector is not diluted. As such, the contractual terms and conditions of these instruments shall not provide for any residual claims on the issuer which are senior to ordinary shares of the bank (or banking group entity where applicable), following a trigger event and when write-off is undertaken.
32	If write-down, full or partial Fully or partially as per discretion of RBI
33	If write-down, permanent or temporary These instruments are subject to permanent write-off upon the occurrence of the trigger event called PONV as determined by Reserve Bank of India.
34	If temporary write-down, description of write-up mechanism NA

डीईबी सीरीज - XVII		
35	परिसमापन में अधीनता स्थान में पदक्रम (लिखत के निकटतम वरिष्ठ लिखत प्रकार का उल्लेख करें)	यदि बैंक इन लिखतों के बिना चलनिधि में चला जाता है तो अपलिखत होगा, ये लिखतें ऑफर दस्तावेज में संकेतित और प्रभारों की प्राथमिकता पर शासित विधिक प्रावधानों के अनुसार वरिष्ठता के क्रम में हानियों को अवशोषित कर लेगी। यदि बैंक इन लिखतों के पश्चात चलनिधि में जाता है तो अपलिखत होगा, और इन लिखतों के धारक चलनिधि की प्रक्रिया पर दावा नहीं कर पाएंगे।
36	गैर कार्यान्वित संक्रमण विशेषताएं	नहीं
37	यदि हां, गैर कार्यान्वित विशेषताओं को विनिर्दिष्ट करना	लागू नहीं

सारणी डीएफ-13 विनियामक पूंजी लिखतों की मुख्य विशेषताएं
विनियामक पूंजी लिखतों के प्रमुख तत्वों के प्रकटीकरण के लिए टेम्प्लेट

डीईबी सीरीज - XVIII		
1	जारीकर्ता	पंजाब नेशनल बैंक
2	विशिष्ट पहचानकर्ता (उदाहरण : सीयूएसआईपी, आईएसआईएन अथवा निजी नियुक्तियों के लिए ब्लूमबर्ग पहचानकर्ता)	आईएनई160ए08050
3	लिखतों का नियंत्रण करने वाले नियम	भारतीय रिजर्व बैंक
	विनियामक ट्रीटमेंट	
4	संक्रमणकालिक बेसल III नियम	टीयर II बांड
5	उत्तर- संक्रमणकालिक बेसल III नियम	टीयर II बांड
6	एकल/समूह/समूह एवं एकल स्तर पर पात्र	एकल
7	लिखत का प्रकार	टीयर 2 पूंजी में समावेशन के लिए अपरिवर्तनीय मोचनीय अप्रतिभूत बेसल III अनुपालित टीयर 2 बांड डिबेंचर की प्रकृति में
8	विनियामक पूंजी में शामिल की गई राशि (मिलियन रुपये में, अद्यतन रिपोर्ट की गई तिथि के अनुसार)	10000
9	लिखत का सममूल्य	रू0 1 मिलियन

DEB SERIES XVII		
35	Position in subordination hierarchy in liquidation (specify instrument type immediately senior to instrument)	If the bank goes into liquidation before these instruments have been written-down, these instruments will absorb losses in accordance with the order of seniority indicated in the offer document and as per usual legal provisions governing priority of charges. If the bank goes into liquidation after these instruments have been written-down, the holders of these instruments will have no claim on the proceeds of liquidation
36	Non-compliant transitioned features	NO
37	If yes, specify non-compliant features	NA

Table DF-13: Main Features of Regulatory Capital instruments

Disclosure template for main features of regulatory capital instruments

DEB SERIES XVIII		
1	Issuer	PUNJAB NATIONAL BANK
2	Unique identifier (e.g. CUSIP, ISIN or Bloomberg identifier for private placement)	INE160A08050
3	Governing law(s) of the instrument	RBI
	Regulatory treatment	
4	Transitional Basel III rules	Tier II Bonds
5	Post-transitional Basel III rules	Tier II Bonds
6	Eligible at solo/group/ group & solo	Solo
7	Instrument type	Non-Convertible Redeemable Unsecured Basel III Compliant Tier 2 Bonds for inclusion in Tier 2 Capital in the nature of Debentures
8	Amount recognised in regulatory capital (Rs. in million, as of most recent reporting date)	10000
9	Par value of instrument	Rs.1 million

डीईबी सीरीज - XVIII		
10	लेखांकन वर्गीकरण	देयता
11	जारी करने की मूल तिथि	30.9.2014
12	सतत अथवा दिनांकित	दिनांकित
13	मूल परिपक्वता तिथि	30.9.2024
14	पूर्व पर्यवेक्षी अनुमोदन के अधीन जारीकर्ता कॉल	लागू नहीं
15	वैकल्पिक कॉल दिनांक, आकस्मिक कॉल दिनांक एवं मोचन राशि	लागू नहीं
16	अनुवर्ती कॉल दिनांक, यदि हो	लागू नहीं
	लाभांश/कूपन	कूपन
17	स्थिर अथवा अस्थिर लाभांश/कूपन	स्थिर
18	कूपन दर अथवा कोई अन्य संबंधित सूचकांक	9.25%
19	लाभांश रोधक का अस्तित्व	नहीं
20	पूर्ण विवेकाधिकार, अर्धविवेकाधिकार अथवा अनिवार्य	अनिवार्य
21	धुनाने के लिए स्टेप अथवा अन्य प्रोत्साहन राशि का अस्तित्व	नहीं
22	गैर संचयी अथवा संचयी	गैर संचयी
23	परिवर्तनीय अथवा अपरिवर्तनीय	अपरिवर्तनीय
24	यदि परिवर्तनीय है तो, परिवर्तन ट्रिगर	लागू नहीं
25	यदि परिवर्तनीय है तो, पूर्णतः अथवा अंशतः	लागू नहीं
26	यदि परिवर्तनीय है तो, परिवर्तन दर	लागू नहीं
27	यदि परिवर्तनीय है तो, अनिवार्य अथवा वैकल्पिक परिवर्तन	लागू नहीं
28	यदि परिवर्तनीय है तो, परिवर्तनीय लिखत के प्रकार को विनिर्दिष्ट करें	लागू नहीं
29	यदि परिवर्तनीय है तो, परिवर्तनीय लिखत के जारीकर्ता को विनिर्दिष्ट करें	लागू नहीं
30	अवलेखन विशेषताएं	हां

DEB SERIES XVIII		
10	Accounting classification	Liability
11	Original date of issuance	30-9-14
12	Perpetual or dated	DATED
13	Original maturity date	30-9-24
14	Issuer call subject to prior supervisory approval	NA
15	Optional call date, contingent call dates and redemption amount	NA
16	Subsequent call dates, if applicable	NA
	Coupons / dividends	Coupon
17	Fixed or floating dividend/ coupon	Fixed
18	Coupon rate and any related index	9.25%
19	Existence of a dividend stopper	NO
20	Fully discretionary, partially discretionary or mandatory	Mandatory
21	Existence of step up or other incentive to redeem	NO
22	Noncumulative or cumulative	Noncumulative
23	Convertible or non-convertible	Nonconvertible
24	If convertible, conversion trigger(s)	NA
25	If convertible, fully or partially	NA
26	If convertible, conversion rate	NA
27	If convertible, mandatory or optional conversion	NA
28	If convertible, specify instrument type convertible into	NA
29	If convertible, specify issuer of instrument it converts into	NA
30	Write-down feature	Yes



डीईबी सीरीज - XVIII	
31	यदि अवलिखित है तो, अवलेखन ट्रिगर ट्रिगर घटना घटित होने पर, गैर व्यवहार्यता ट्रिगर बिंदु (पीओएनवी) कही जाती है, यह नीचे निम्नवत संलग्न है : (i) पीओएनवी ट्रिगर घटना निम्न से पूर्व है भारतीय रिजर्व बैंक द्वारा यथानिर्धारित बट्टे खाते डालने का निर्णय जिसके बिना एक फर्म आवश्यक रूप से गैर व्यवहार्य बन जाएगी और संबंधित प्राधिकारी द्वारा यथानिर्धारित सार्वजनिक क्षेत्र में अत्यावश्यक/महत्वपूर्ण पूंजी लगाने अथवा समतुल्य समर्थन देने का निर्णय जिसके बिना फर्म गैर व्यवहार्य बन जाएगी। फिर भी किसी सामान्य इक्विटी टीयर 1 पूंजी को बट्टा खाता, किसी टीयर 2 विनियामक पूंजी लिखत को बट्टे खाते डालने से पूर्व करना आवश्यक नहीं है। ii) इस तरह यह निर्णय अनिवार्य रूप से लागू होगा कि ट्रिगर घटना के उपर तत्संबंधी बट्टेखाता किसी सार्वजनिक क्षेत्र में महत्वपूर्ण पूंजी लगाने से पहले अवश्य घटित होती है ताकि सार्वजनिक क्षेत्र द्वारा प्रदत्त पूंजी तनुकृत न हो। इस तरह इन लिखतों की औपबधिक शर्तों एवं निबंधन जारीकर्ता पर किसी अवशिष्ट दावे हेतु प्रदान नहीं की जाएगी जोकि बैंक के सामान्य शेयर से वरिष्ठ है (या बैंकिंग समूह इकाई जहां लागू योग्य हो) एक ट्रिगर घटना की अनुपालना कर रहा हो और जब बट्टे खाता लिया गया हो।
32	यदि अवलिखित है तो, पूर्णतः अथवा अंशतः भा.रि.बैंक के निर्देशानुसार पूर्ण या आंशिक
33	यदि अवलिखित है तो, स्थाई अथवा अस्थायी यह लिखतें ट्रिगर की घटना घटित होने पर स्थायी बट्टे खाते डालने के विषयाधीन है जिसे भा.रि.बैंक द्वारा यथा निर्धारणानुसार पीओएनवी कहा जाता है।

DEB SERIES XVIII	
31	If write-down, write-down trigger(s) Occurrence of the trigger event, called the 'Point of Non-Viability (PONV) Trigger' stipulated below: (i) The PONV Trigger event is the earlier of a decision that a write-off without which the firm would become non-viable, is necessary, as determined by the Reserve Bank of India; and the decision to make a public sector injection of capital, or equivalent support, without which the firm would have become non-viable, as determined by the relevant authority. However, the Write-off of any Common Equity Tier 1 capital shall not be required before the write off of any Tier 2 regulatory capital instrument. (ii) Such a decision would invariably imply that the write-off consequent upon the trigger event must occur prior to any public sector injection of capital so that the capital provided by the public sector is not diluted. As such, the contractual terms and conditions of these instruments shall not provide for any residual claims on the issuer which are senior to ordinary shares of the bank (or banking group entity where applicable), following a trigger event and when write-off is undertaken.
32	If write-down, full or partial Fully or partially as per discretion of RBI
33	If write-down, permanent or temporary These instruments are subject to permanent write-off upon the occurrence of the trigger event called PONV as determined by Reserve Bank of India.

डीईबी सीरीज - XVIII	
34	यदि अस्थाई अवलेखन है तो राईट अप प्रणाली का विवरण
35	परिसमापन में अधीनता स्थान में पदक्रम (लिखत के निकटतम वरिष्ठ लिखत प्रकार का उल्लेख करें)
36	गैर कार्यान्वित संक्रमण विशेषताएं
37	यदि हां, गैर कार्यान्वित विशेषताओं को विनिर्दिष्ट करना

सारणी डीएफ-13 विनियामक पूंजी लिखतों की मुख्य विशेषताएं
विनियामक पूंजी लिखतों के प्रमुख तत्वों के प्रकटीकरण के लिए टेम्प्लेट

डीईबी सीरीज - XIX	
1	जारीकर्ता
2	विशिष्ट पहचानकर्ता (उदाहरण : सीयूएसआईपी, आईएसआईएन अथवा निजी नियुक्तियों के लिए ब्लूमबर्ग पहचानकर्ता)
3	लिखतों का नियंत्रण करने वाले नियम
	विनियामक ट्रीटमेंट
4	संक्रमणकालिक बेसल III नियम
5	उत्तर- संक्रमणकालिक बेसल III नियम
6	एकल/समूह/समूह एवं एकल स्तर पर पात्र
7	लिखत का प्रकार

DEB SERIES XVIII	
34	If temporary write-down, description of write-up mechanism
35	Position in subordination hierarchy in liquidation (specify instrument type immediately senior to instrument)
36	Non-compliant transitioned features
37	If yes, specify non-compliant features

Table DF-13: Main Features of Regulatory Capital instruments

Disclosure template for main features of regulatory capital instruments

DEB SERIES XIX	
1	Issuer
2	Unique identifier (e.g. CUSIP, ISIN or Bloomberg identifier for private placement)
3	Governing law(s) of the instrument
	Regulatory treatment
4	Transitional Basel III rules
5	Post-transitional Basel III rules
6	Eligible at solo/group/ group & solo
7	Instrument type



डीईबी सीरीज - XIX		
8	विनियामक पूंजी में शामिल की गई राशि (मिलियन रूपये में, अद्यतन रिपोर्ट की गई तिथि के अनुसार)	15000
9	लिखत का सममूल्य	रु0 1 मिलियन
10	लेखांकन वर्गीकरण	देयता
11	जारी करने की मूल तिथि	05.02.2016
12	सतत अथवा दिनांकित	दिनांकित
13	मूल परिपक्वता तिथि	05.02.2026
14	पूर्व पर्यवेक्षी अनुमोदन के अधीन जारीकर्ता कॉल	लागू नहीं
15	वैकल्पिक कॉल दिनांक, आकस्मिक कॉल दिनांक एवं मोचन राशि	लागू नहीं
16	अनुवर्ती कॉल दिनांक, यदि लागू हो	लागू नहीं
	लाभांश/कूपन	कूपन
17	स्थिर अथवा अस्थिर लाभांश/कूपन	स्थिर
18	कूपन दर अथवा कोई अन्य संबंधित सूचकांक	8.65%
19	लाभांश रोधक का अस्तित्व	नहीं
20	पूर्ण विवेकाधिकार, अर्धविवेकाधिकार अथवा अनिवार्य	अनिवार्य
21	भुनाने के लिए स्टेप अथवा अन्य प्रोत्साहन राशि का अस्तित्व	नहीं
22	गैर संचयी अथवा संचयी	गैर संचयी
23	परिवर्तनीय अथवा अपरिवर्तनीय	अपरिवर्तनीय
24	यदि परिवर्तनीय है तो, परिवर्तन ट्रिगर	लागू नहीं
25	यदि परिवर्तनीय है तो, पूर्णतः अथवा अंशतः	लागू नहीं
26	यदि परिवर्तनीय है तो, परिवर्तन दर	लागू नहीं
27	यदि परिवर्तनीय है तो, अनिवार्य अथवा वैकल्पिक परिवर्तन	लागू नहीं
28	यदि परिवर्तनीय है तो, परिवर्तनीय लिखत के प्रकार को विनिर्दिष्ट करें	लागू नहीं
29	यदि परिवर्तनीय है तो, परिवर्तनीय लिखत के जारीकर्ता को विनिर्दिष्ट करें	लागू नहीं
30	अवलेखन विशेषताएं	हां

DEB SERIES XIX		
8	Amount recognised in regulatory capital (Rs. in million, as of most recent reporting date)	15000
9	Par value of instrument	Rs.1 million
10	Accounting classification	Liability
11	Original date of issuance	5-Feb-16
12	Perpetual or dated	DATED
13	Original maturity date	5-Feb-26
14	Issuer call subject to prior supervisory approval	NA
15	Optional call date, contingent call dates and redemption amount	NA
16	Subsequent call dates, if applicable	NA
	Coupons / dividends	Coupon
17	Fixed or floating dividend/ coupon	Fixed
18	Coupon rate and any related index	8.65%
19	Existence of a dividend stopper	NO
20	Fully discretionary, partially discretionary or mandatory	Mandatory
21	Existence of step up or other incentive to redeem	NO
22	Noncumulative or cumulative	Noncumulative
23	Convertible or non-convertible	Nonconvertible
24	If convertible, conversion trigger(s)	NA
25	If convertible, fully or partially	NA
26	If convertible, conversion rate	NA
27	If convertible, mandatory or optional conversion	NA
28	If convertible, specify instrument type convertible into	NA
29	If convertible, specify issuer of instrument it converts into	NA
30	Write-down feature	Yes

डीईबी सीरीज - XIX	
31	यदि अवलिखित है तो, अवलेखन ट्रिगर ट्रिगर घटना घटित होने पर, गैर व्यवहार्यता ट्रिगर बिंदु (पीओएनवी) कही जाती है, यह नीचे निम्नवत संलग्न है : (i) पीओएनवी ट्रिगर घटना निम्न से पूर्व है भारतीय रिजर्व बैंक द्वारा यथानिर्धारित बट्टे खाते डालने का निर्णय जिसके बिना एक फर्म आवश्यक रूप से गैर व्यवहार्य बन जाएगी और संबंधित प्राधिकारी द्वारा यथानिर्धारित सार्वजनिक क्षेत्र में अत्यावश्यक/महत्वपूर्ण पूंजी लगाने अथवा समतुल्य समर्थन देने का निर्णय जिसके बिना फर्म गैर व्यवहार्य बन जाएगी। फिर भी किसी सामान्य इक्विटी टीयर 1 पूंजी को बट्टा खाता, किसी टीयर 2 विनियामक पूंजी लिखत को बट्टे खाते डालने से पूर्व करना आवश्यक नहीं है। ii) इस तरह यह निर्णय अनिवार्य रूप से लागू होगा कि ट्रिगर घटना के उपर तत्संबंधी बट्टेखाता किसी सार्वजनिक क्षेत्र में महत्वपूर्ण पूंजी लगाने से पहले अवश्य घटित होती है ताकि सार्वजनिक क्षेत्र द्वारा प्रदत्त पूंजी तनुकृत न हो । इस तरह इन लिखतों की औपबधिक शर्तों एवं निबंधन जारीकर्ता पर किसी अवशिष्ट दावे हेतु प्रदान नहीं की जाएगी जोकि बैंक के सामान्य शेयर से वरिष्ठ है (या बैंकिंग समूह इकाई जहां लागू योग्य हो) एक ट्रिगर घटना की अनुपालना कर रहा हो और जब बट्टे खाता लिया गया हो।
32	यदि अवलिखित है तो, पूर्णतः अथवा अंशतः भा.रि.बैंक के निर्देशानुसार पूर्ण या आंशिक
33	यदि अवलिखित है तो, स्थाई अथवा अस्थायी यह लिखतें ट्रिगर की घटना घटित होने पर स्थायी बट्टे खाते डालने के विषयाधीन है जिसे भा.रि.बैंक द्वारा यथा निर्धारणानुसार पीओएनवी कहा जाता है।

DEB SERIES XIX	
31	If write-down, write-down trigger(s) Occurrence of the trigger event, called the 'Point of Non-Viability (PONV) Trigger' stipulated below: (i) The PONV Trigger event is the earlier of a decision that a write-off without which the firm would become non-viable, is necessary, as determined by the Reserve Bank of India; and the decision to make a public sector injection of capital, or equivalent support, without which the firm would have become non-viable, as determined by the relevant authority. However, the Write-off of any Common Equity Tier 1 capital shall not be required before the write off of any Tier 2 regulatory capital instrument. (ii) Such a decision would invariably imply that the write-off consequent upon the trigger event must occur prior to any public sector injection of capital so that the capital provided by the public sector is not diluted. As such, the contractual terms and conditions of these instruments shall not provide for any residual claims on the issuer which are senior to ordinary shares of the bank (or banking group entity where applicable), following a trigger event and when write-off is undertaken.
32	If write-down, full or partial Fully or partially as per discretion of RBI
33	If write-down, permanent or temporary These instruments are subject to permanent write-off upon the occurrence of the trigger event called PONV as determined by Reserve Bank of India.

डीईबी सीरीज - XIX	
34	यदि अस्थाई अवलेखन है तो राईट अप प्रणाली का विवरण
35	परिसमापन में अधीनता स्थान में पदक्रम (लिखत के निकटतम वरिष्ठ लिखत प्रकार का उल्लेख करें)
36	गैर कार्यान्वित संक्रमण विशेषताएं
37	यदि हां, गैर कार्यान्वित विशेषताओं को विनिर्दिष्ट करना

सारणी डीएफ-13 विनियामक पूंजी लिखतों की मुख्य विशेषताएं

विनियामक पूंजी लिखतों के प्रमुख तत्वों के प्रकटीकरण के लिए टेम्प्लेट

1	जारीकर्ता	पीएनबी हाऊसिंग फाइनेंस लि.
2	विशिष्ट पहचानकर्ता (उदाहरण : सीयूएसआईपी, आईएसआईएन अथवा निजी नियुक्तियों के लिए ब्लूमबर्ग पहचानकर्ता)	आईएनई572ई09197
3	लिखतों का नियंत्रण करने वाले नियम	
	विनियामक ट्रीटमेंट	
4	संक्रमणकालिक बेसल III नियम	
5	उत्तर- संक्रमणकालिक बेसल III नियम	
6	एकल/समूह/समूह एवं एकल स्तर पर पात्र	
7	लिखत का प्रकार	अप्रतिभूत टायर II बांड
8	विनियामक पूंजी में शामिल की गई राशि (मिलियन रूपये में, अद्यतन रिपोर्ट की गई तिथि के अनुसार)	200
9	लिखत का सममूल्य	200
10	लेखांकन वर्गीकरण	अप्रतिभूत उधार
11	जारी करने की मूल तिथि	21.12.2012
12	सतत अथवा दिनांकित	परिपक्वता तिथि 21.12.2022

DEB SERIES XIX	
34	If temporary write-down, description of write-up mechanism
35	Position in subordination hierarchy in liquidation (specify instrument type immediately senior to instrument)
36	Non-compliant transitioned features
37	If yes, specify non-compliant features

Table DF-13: Main Features of Regulatory Capital instruments

Disclosure template for main features of regulatory capital instruments

1	Issuer	PNB Housing Finance Ltd.
2	Unique identifier (e.g. CUSIP, ISIN or Bloomberg identifier for private placement)	INE572E09197
3	Governing law(s) of the instrument	
	Regulatory treatment	
4	Transitional Basel III rules	
5	Post-transitional Basel III rules	
6	Eligible at solo/group/ group & solo	
7	Instrument type	Unsecured Tier II Bonds
8	Amount recognised in regulatory capital (Rs. in million, as of most recent reporting date)	200
9	Par value of instrument	200
10	Accounting classification	Unsecured Borrowing
11	Original date of issuance	21.12.2012
12	Perpetual or dated	Maturity Dated 21.12.2022

13	मूल परिपक्वता तिथि	21.12.2022
14	पूर्व पर्यवेक्षी अनुमोदन के अधीन जारीकर्ता कॉल	लागू नहीं
15	वैकल्पिक कॉल दिनांक, आकस्मिक कॉल दिनांक एवं मोचन राशि	लागू नहीं
16	अनुवर्ती कॉल दिनांक, यदि लागू हो	लागू नहीं
	लाभांश/कूपन	लागू नहीं
17	स्थिर अथवा अस्थिर लाभांश/कूपन	स्थिर
18	कूपन दर अथवा कोई अन्य/ संबंधित सूचकांक	9.10
19	लाभांश रोधक का अस्तित्व	लागू नहीं
20	पूर्ण विवेकाधिकार, अर्धविवेकाधिकार अथवा अनिवार्य	लागू नहीं
21	धुनाने के लिए स्टेप अप अथवा अन्य, प्रोत्साहन राशि का अस्तित्व	लागू नहीं
22	गैर संचयी अथवा संचयी	गैर संचयी
23	परिवर्तनीय अथवा अपरिवर्तनीय	लागू नहीं
24	यदि परिवर्तनीय है तो, परिवर्तन ट्रिगर	लागू नहीं
25	यदि परिवर्तनीय है तो, पूर्णतः अथवा अंशतः	लागू नहीं
26	यदि परिवर्तनीय है तो, परिवर्तन दर	लागू नहीं
27	यदि परिवर्तनीय है तो, अनिवार्य अथवा वैकल्पिक परिवर्तन	लागू नहीं
28	यदि परिवर्तनीय है तो, परिवर्तनीय लिखत के प्रकार को विनिर्दिष्ट करें	लागू नहीं
29	यदि परिवर्तनीय है तो, परिवर्तनीय लिखत के जारीकर्ता को विनिर्दिष्ट करें	लागू नहीं
30	अवलेखन विशेषताएं	0
31	यदि अवलिखित है तो, अवलेखन ट्रिगर	0
32	यदि अवलिखित है तो, पूर्णतः अथवा अंशतः	0
33	यदि अवलिखित है तो, स्थाई अथवा अस्थायी	0
34	यदि अस्थायी अवलेखन है तो राईट अप प्रणाली का विवरण	0
35	परिसमापन में अधीनता स्थान में पदक्रम (लिखित के निकटतम वरिष्ठ लिखित प्रकार का उल्लेख करें)	इक्विटी
36	गैर कार्यान्वित संक्रमण विशेषताएं	लागू नहीं
37	यदि हां, गैर कार्यान्वित विशेषताओं को विनिर्दिष्ट करना	लागू नहीं

13	Original maturity date	21.12.2022
14	Issuer call subject to prior supervisory approval	NA
15	Optional call date, contingent call dates and redemption amount	NA
16	Subsequent call dates, if applicable	NA
	Coupons / dividends	NA
17	Fixed or floating dividend/ coupon	Fixed
18	Coupon rate and any related index	9.10
19	Existence of a dividend stopper	NA
20	Fully discretionary, partially discretionary or mandatory	NA
21	Existence of step up or other incentive to redeem	NA
22	Noncumulative or cumulative	Non Cumulative
23	Convertible or non-convertible	NA
24	If convertible, conversion trigger(s)	NA
25	If convertible, fully or partially	NA
26	If convertible, conversion rate	NA
27	If convertible, mandatory or optional conversion	NA
28	If convertible, specify instrument type convertible into	NA
29	If convertible, specify issuer of instrument it converts into	NA
30	Write-down feature	0
31	If write-down, write-down trigger(s)	0
32	If write-down, full or partial	0
33	If write-down, permanent or temporary	0
34	If temporary write-down, description of write-up mechanism	0
35	Position in subordination hierarchy in liquidation (specify instrument type immediately senior to instrument)	Equity
36	Non-compliant transitioned features	NA
37	If yes, specify non-compliant features	NA

सारणी डीएफ-13 विनियामक पूंजी लिखतों की मुख्य विशेषताएं

विनियामक पूंजी लिखतों के प्रमुख तत्वों के प्रकटीकरण के लिए टेम्प्लेट

1	जारीकर्ता	पीएनबी हाऊसिंग फाइनेंस लि.
2	विशिष्ट पहचानकर्ता (उदाहरण : सीयूएसआईपी, आईएसआईएन अथवा निजी नियुक्तियों के लिए ब्लूमबर्ग पहचानकर्ता)	आईएनई572ई09320
3	लिखतों का नियंत्रण करने वाले नियम	
	विनियामक ट्रीटमेंट	
4	संक्रमणकालिक बेसल III नियम	
5	उत्तर- संक्रमणकालिक बेसल III नियम	
6	एकल/समूह/समूह एवं एकल स्तर पर पात्र	
7	लिखत का प्रकार	अप्रतिभूत टियर II बांड
8	विनियामक पूंजी में शामिल की गई राशि (मिलियन रुपये में, अद्यतन रिपोर्ट की गई तिथि के अनुसार)	210
9	लिखत का सममूल्य	200
10	लेखांकन वर्गीकरण	अप्रतिभूत उधार
11	जारी करने की मूल तिथि	18.01.2016
12	सतत अथवा दिनांकित	परिपक्वता तिथि 17.01.2026
13	मूल परिपक्वता तिथि	17.01.2026
14	पूर्व पर्यवेक्षी अनुमोदन के अधीन जारीकर्ता कॉल	लागू नहीं
15	वैकल्पिक कॉल दिनांक, आकस्मिक कॉल दिनांक एवं मोचन राशि	लागू नहीं
16	अनुवर्ती कॉल दिनांक, यदि लागू हो	लागू नहीं
	लाभांश/कूपन	लागू नहीं
17	स्थिर अथवा अस्थिर लाभांश/कूपन	स्थिर
18	कूपन दर अथवा कोई अन्य/ संबंधित सूचकांक	8.42
19	लाभांश रोधक का अस्तित्व	लागू नहीं
20	पूर्ण विवेकाधिकार, अर्धविवेकाधिकार अथवा अनिवार्य	लागू नहीं
21	भुनाने के लिए स्टेप अप अथवा अन्य प्रोत्साहन राशि का अस्तित्व	लागू नहीं
22	गैर संचयी अथवा संचयी	गैर संचयी

Table DF-13: Main Features of Regulatory Capital instruments

Disclosure template for main features of regulatory capital instruments

1	Issuer	PNB Housing Finance Ltd.
2	Unique identifier (e.g. CUSIP, ISIN or Bloomberg identifier for private placement)	INE572E09320
3	Governing law(s) of the instrument	
	Regulatory treatment	
4	Transitional Basel III rules	
5	Post-transitional Basel III rules	
6	Eligible at solo/group/ group & solo	
7	Instrument type	Unsecured Tier II Bonds
8	Amount recognised in regulatory capital (Rs. in million, as of most recent reporting date)	210
9	Par value of instrument	200
10	Accounting classification	Unsecured Borrowing
11	Original date of issuance	18.01.2016
12	Perpetual or dated	Maturity Dated 17.01.2026
13	Original maturity date	17.01.2026
14	Issuer call subject to prior supervisory approval	NA
15	Optional call date, contingent call dates and redemption amount	NA
16	Subsequent call dates, if applicable	NA
	Coupons / dividends	NA
17	Fixed or floating dividend/ coupon	Fixed
18	Coupon rate and any related index	8.42
19	Existence of a dividend stopper	NA
20	Fully discretionary, partially discretionary or mandatory	NA
21	Existence of step up or other incentive to redeem	NA
22	Noncumulative or cumulative	Non Cumulative

23	परिवर्तनीय अथवा अपरिवर्तनीय	लागू नहीं
24	यदि परिवर्तनीय है तो, परिवर्तन ट्रिगर	लागू नहीं
25	यदि परिवर्तनीय है तो, पूर्णतः अथवा अंशतः	लागू नहीं
26	यदि परिवर्तनीय है तो, परिवर्तन दर	लागू नहीं
27	यदि परिवर्तनीय है तो, अनिवार्य अथवा वैकल्पिक परिवर्तन	लागू नहीं
28	यदि परिवर्तनीय है तो, परिवर्तनीय लिखत के प्रकार को विनिर्दिष्ट करें	लागू नहीं
29	यदि परिवर्तनीय है तो, परिवर्तनीय लिखत के जारीकर्ता को विनिर्दिष्ट करें	लागू नहीं
30	अवलेखन विशेषताएं	शून्य
31	यदि अवलिखित है तो, अवलेखन ट्रिगर	शून्य
32	यदि अवलिखित है तो, पूर्णतः अथवा अंशतः	शून्य
33	यदि अवलिखित है तो, स्थाई अथवा अस्थायी	शून्य
34	यदि अस्थायी अवलेखन है तो राईट अप प्रणाली का विवरण	शून्य
35	परिसमापन में अधीनता स्थान में पदक्रम (लिखत के निकटतम वरिष्ठ लिखत प्रकार का उल्लेख करें)	इक्विटी
36	गैर कार्यान्वित संक्रमण विशेषताएं	लागू नहीं
37	यदि हां, गैर कार्यान्वित विशेषताओं को विनिर्दिष्ट करना	लागू नहीं

सारणी डीएफ-13 विनियामक पूंजी लिखतों की मुख्य विशेषताएँ

विनियामक पूंजी लिखतों के प्रमुख तत्वों के प्रकटीकरण के लिए टेम्प्लेट

1	जारीकर्ता	पीएनबी हाऊसिंग फाइनेंस लि.
2	विशिष्ट पहचानकर्ता (उदाहरण : सीयूएसआईपी, आईएसआईएन अथवा निजी नियुक्तियों के लिए ब्लूमबर्ग पहचानकर्ता)	आईएनई572ई09262
3	लिखतों का नियंत्रण करने वाले नियम	
	विनियामक ट्रीटमेंट	
4	संक्रमणकालिक बेसल III नियम	
5	उत्तर- संक्रमणकालिक बेसल III नियम	
6	एकल/समूह/समूह एवं एकल स्तर पर पात्र	

23	Convertible or non-convertible	NA
24	If convertible, conversion trigger(s)	NA
25	If convertible, fully or partially	NA
26	If convertible, conversion rate	NA
27	If convertible, mandatory or optional conversion	NA
28	If convertible, specify instrument type convertible into	NA
29	If convertible, specify issuer of instrument it converts into	NA
30	Write-down feature	0
31	If write-down, write-down trigger(s)	0
32	If write-down, full or partial	0
33	If write-down, permanent or temporary	0
34	If temporary write-down, description of write-up mechanism	0
35	Position in subordination hierarchy in liquidation (specify instrument type immediately senior to instrument)	Equity
36	Non-compliant transitioned features	NA
37	If yes, specify non-compliant features	NA

Table DF-13: Main Features of Regulatory Capital instruments

Disclosure template for main features of regulatory capital instruments

1	Issuer	PNB Housing Finance Ltd.
2	Unique identifier (e.g. CUSIP, ISIN or Bloomberg identifier for private placement)	INE572E09262
3	Governing law(s) of the instrument	
	Regulatory treatment	
4	Transitional Basel III rules	
5	Post-transitional Basel III rules	
6	Eligible at solo/group/ group & solo	



7	लिखत का प्रकार	अप्रतिभूत टीयर II बांड
8	विनियामक पूंजी में शामिल की गई राशि (मिलियन रुपये में, अद्यतन रिपोर्ट की गई तिथि के अनुसार)	200
9	लिखत का सममूल्य	200
10	लेखांकन वर्गीकरण	अप्रतिभूत उधार
11	जारी करने की मूल तिथि	24.11.2014
12	सतत अथवा दिनांकित	परिपक्वता तिथि 24.11.2024
13	मूल परिपक्वता तिथि	24.11.2024
14	पूर्व पर्यवेक्षी अनुमोदन के अधीन जारीकर्ता कॉल	लागू नहीं
15	वैकल्पिक कॉल दिनांक, आकस्मिक कॉल दिनांक एवं मोचन राशि	लागू नहीं
16	अनुवर्ती कॉल दिनांक, यदि लागू हो	लागू नहीं
	लाभांश/कूपन	लागू नहीं
17	स्थिर अथवा अस्थिर लाभांश/कूपन	स्थिर
18	कूपन दर अथवा कोई अन्य/ संबंधित सूचकांक	8.70
19	लाभांश रोधक का अस्तित्व	लागू नहीं
20	पूर्ण विवेकाधिकार, अर्धविवेकाधिकार अथवा अनिवार्य	लागू नहीं
21	भुनाने के लिए स्टेप अप अथवा अन्य, प्रोत्साहन राशि का अस्तित्व	लागू नहीं
22	गैर संचयी अथवा संचयी	गैर संचयी
23	परिवर्तनीय अथवा अपरिवर्तनीय	लागू नहीं
24	यदि परिवर्तनीय है तो, परिवर्तन ट्रिगर	लागू नहीं
25	यदि परिवर्तनीय है तो, पूर्णतः अथवा अंशतः	लागू नहीं
26	यदि परिवर्तनीय है तो, परिवर्तन दर	लागू नहीं
27	यदि परिवर्तनीय है तो, अनिवार्य अथवा वैकल्पिक परिवर्तन	लागू नहीं
28	यदि परिवर्तनीय है तो, परिवर्तनीय लिखत के प्रकार को विनिर्दिष्ट करें	लागू नहीं
29	यदि परिवर्तनीय है तो, परिवर्तनीय लिखत के जारीकर्ता को विनिर्दिष्ट करें	लागू नहीं
30	अवलेखन विशेषताएं	0
31	यदि अवलिखित है तो, अवलेखन ट्रिगर	0

7	Instrument type	Unsecured Tier II Bonds
8	Amount recognised in regulatory capital (Rs. in million, as of most recent reporting date)	200
9	Par value of instrument	200
10	Accounting classification	Unsecured Borrowing
11	Original date of issuance	24.11.2014
12	Perpetual or dated	Maturity Dated 24.11.2024
13	Original maturity date	24.11.2024
14	Issuer call subject to prior supervisory approval	NA
15	Optional call date, contingent call dates and redemption amount	NA
16	Subsequent call dates, if applicable	NA
	Coupons / dividends	NA
17	Fixed or floating dividend/ coupon	Fixed
18	Coupon rate and any related index	8.70
19	Existence of a dividend stopper	NA
20	Fully discretionary, partially discretionary or mandatory	NA
21	Existence of step up or other incentive to redeem	NA
22	Noncumulative or cumulative	Non Cumulative
23	Convertible or non-convertible	NA
24	If convertible, conversion trigger(s)	NA
25	If convertible, fully or partially	NA
26	If convertible, conversion rate	NA
27	If convertible, mandatory or optional conversion	NA
28	If convertible, specify instrument type convertible into	NA
29	If convertible, specify issuer of instrument it converts into	NA
30	Write-down feature	0
31	If write-down, write-down trigger(s)	0

32	यदि अवलिखित है तो, पूर्णतः अथवा अंशतः	0
33	यदि अवलिखित है तो, स्थाई अथवा अस्थायी	0
34	यदि अस्थायी अवलेखन है तो राईट अप प्रणाली का विवरण	0
35	परिसमापन में अधीनता स्थान में पदक्रम (लिखत के निकटतम वरिष्ठ लिखत प्रकार का उल्लेख करें)	इक्विटी
36	गैर कार्यान्वित संक्रमण विशेषताएं	लागू नहीं
37	यदि हां, गैर कार्यान्वित विशेषताओं को विनिर्दिष्ट करना	लागू नहीं

सारणी डीएफ-13 विनियामक पूंजी लिखतों की मुख्य विशेषताएं

विनियामक पूंजी लिखतों के प्रमुख तत्वों के प्रकटीकरण के लिए टेम्प्लेट

इक्विटी शेयर पूंजी		
1	जारीकर्ता	पीएनबीआईएल
2	विशिष्ट पहचानकर्ता (उदाहरण : सीयूएसआईपी, आईएसआईएन अथवा निजी नियुक्तियों के लिए ब्लूमबर्ग पहचानकर्ता)	नॉन डीमैट
3	लिखतों का नियंत्रण करने वाले नियम	चैनल आईलैंड स्टॉक मार्केट
	विनियामक ट्रीटमेंट	
4	संक्रमणकालिक बेसल III नियम	पूर्ण सीमा तक उपलब्ध
5	उत्तर- संक्रमणकालिक बेसल III नियम	पूर्ण सीमा तक उपलब्ध
6	एकल/समूह/समूह एवं एकल स्तर पर पात्र	एकल
7	लिखत का प्रकार	सामान्य शेयर
8	विनियामक पूंजी में शामिल की गई राशि (मिलियन रूपये में, अद्यतन रिपोर्ट की गई तिथि के अनुसार)	9351.91
9	लिखत का सममूल्य	9351.91
10	लेखांकन वर्गीकरण	इक्विटी शेयर पूंजी
11	जारी करने की मूल तिथि	विभिन्न तिथियों पर जारी किए गए
12	सतत अथवा दिनांकित	बेमियादी
13	मूल परिपक्वता तिथि	अदिनांकित
14	पूर्व पर्यवेक्षी अनुमोदन के अधीन जारीकर्ता कॉल	लागू नहीं
15	वैकल्पिक कॉल दिनांक, आकस्मिक कॉल दिनांक एवं मोचन राशि	लागू नहीं

32	If write-down, full or partial	0
33	If write-down, permanent or temporary	0
34	If temporary write-down, description of write-up mechanism	0
35	Position in subordination hierarchy in liquidation (specify instrument type immediately senior to instrument)	Equity
36	Non-compliant transitioned features	NA
37	If yes, specify non-compliant features	NA

Table DF-13: Main Features of Regulatory Capital instruments

Disclosure template for main features of regulatory capital instruments

Equity Share Capital		
1	Issuer	PNBIL
2	Unique identifier (e.g. CUSIP, ISIN or Bloomberg identifier for private placement)	Non Demat
3	Governing law(s) of the instrument	Channel Island Stock Market
	Regulatory treatment	
4	Transitional Basel III rules	Available to full extent
5	Post-transitional Basel III rules	Available to full extent
6	Eligible at solo/group/ group & solo	Solo
7	Instrument type	Ordinary Shares
8	Amount recognised in regulatory capital (Rs. in million, as of most recent reporting date)	9351.91
9	Par value of instrument	9351.91
10	Accounting classification	Equity Share Capital
11	Original date of issuance	Issued on various dates
12	Perpetual or dated	Perpetual
13	Original maturity date	Undated
14	Issuer call subject to prior supervisory approval	NA
15	Optional call date, contingent call dates and redemption amount	NA



इक्विटी शेयर पूंजी		
16	अनुवर्ती कॉल दिनांक, यदि लागू हो	लागू नहीं
	लाभांश/कूपन	
17	स्थिर अथवा अस्थिर लाभांश/कूपन	फ्लोटिंग
18	कूपन दर अथवा कोई अन्य/ संबंधित सूचकांक	शून्य
19	लाभांश रोधक का अस्तित्व	शून्य
20	पूर्ण विवेकाधिकार, अर्धविवेकाधिकार अथवा अनिवार्य	पूर्ण विवेकाधिकार
21	धुनाने के लिए स्टेप अप अथवा अन्य, प्रोत्साहन राशि का अस्तित्व	नहीं
22	गैर संचयी अथवा संचयी	गैर संचयी
23	परिवर्तनीय अथवा अपरिवर्तनीय	लागू नहीं
24	यदि परिवर्तनीय है तो, परिवर्तन ट्रिगर	लागू नहीं
25	यदि परिवर्तनीय है तो, पूर्णतः अथवा अंशतः	लागू नहीं
26	यदि परिवर्तनीय है तो, परिवर्तन दर	लागू नहीं
27	यदि परिवर्तनीय है तो, अनिवार्य अथवा वैकल्पिक परिवर्तन	लागू नहीं
28	यदि परिवर्तनीय है तो, परिवर्तनीय लिखत के प्रकार को विनिर्दिष्ट करें	लागू नहीं
29	यदि परिवर्तनीय है तो, परिवर्तनीय लिखत के जारीकर्ता को विनिर्दिष्ट करें	लागू नहीं
30	अवलेखन विशेषताएं	लागू नहीं
31	यदि अवलिखित है तो, अवलेखन ट्रिगर	लागू नहीं
32	यदि अवलिखित है तो, पूर्णतः अथवा अंशतः	लागू नहीं
33	यदि अवलिखित है तो, स्थाई अथवा अस्थायी	लागू नहीं
34	यदि अस्थायी अवलेखन है तो राइट अप प्रणाली का विवरण	लागू नहीं
35	परिसमापन में अधीनता स्थान में पदक्रम (लिखत के निकटतम वरिष्ठ लिखत प्रकार का उल्लेख करें)	प्रथम
36	गैर कार्यान्वित संक्रमण विशेषताएं	शून्य
37	यदि हां, गैर कार्यान्वित विशेषताओं को विनिर्दिष्ट करना	शून्य

Equity Share Capital		
16	Subsequent call dates, if applicable	NA
	Coupons / dividends	
17	Fixed or floating dividend/ coupon	Floating
18	Coupon rate and any related index	Nil
19	Existence of a dividend stopper	Nil
20	Fully discretionary, partially discretionary or mandatory	Fully Discretionary
21	Existence of step up or other incentive to redeem	No
22	Noncumulative or cumulative	Non Cumulative
23	Convertible or non-convertible	NA
24	If convertible, conversion trigger(s)	NA
25	If convertible, fully or partially	NA
26	If convertible, conversion rate	NA
27	If convertible, mandatory or optional conversion	NA
28	If convertible, specify instrument type convertible into	NA
29	If convertible, specify issuer of instrument it converts into	NA
30	Write-down feature	NA
31	If write-down, write-down trigger(s)	NA
32	If write-down, full or partial	NA
33	If write-down, permanent or temporary	NA
34	If temporary write-down, description of write-up mechanism	NA
35	Position in subordination hierarchy in liquidation (specify instrument type immediately senior to instrument)	First
36	Non-compliant transitioned features	Nil
37	If yes, specify non-compliant features	Nil

सारणी डीएफ-13 विनियामक पूंजी लिखतों की मुख्य विशेषताएँ

विनियामक पूंजी लिखतों के प्रमुख तत्वों के प्रकटीकरण के लिए टेम्प्लेट

अपर टीयर II पूंजी बांड

1	जारीकर्ता	पीएनबीआईएल
2	विशिष्ट पहचानकर्ता (उदाहरण : सीयूएसआईपी, आईएसआईएन अथवा निजी नियुक्तियों के लिए ब्लूमबर्ग पहचानकर्ता)	नॉन डीमेट
3	लिखतों का नियंत्रण करने वाले नियम	चैनल आईलैंड स्टॉक मार्केट
	विनियामक ट्रीटमेंट	
4	संक्रमणकालिक बेसल III नियम	अतिरिक्त टीयर I में परिवर्तित किए जाएंगे
5	उत्तर- संक्रमणकालिक बेसल III नियम	अतिरिक्त टीयर I में परिवर्तित किए जाएंगे अन्य था टीयर II में माने जाएंगे।
6	एकल/समूह/समूह एवं एकल स्तर पर पात्र	एकल
7	लिखत का प्रकार	गौण बेमियादी ऋण
8	विनियामक पूंजी में शामिल की गई राशि (मिलियन रूपये में, अद्यतन रिपोर्ट की गई तिथि के अनुसार)	1562.5
9	लिखत का सममूल्य	1562.5
10	लेखांकन वर्गीकरण	अर्द्ध(सेमी)इक्विटी
11	जारी करने की मूल तिथि	31.03.2011
12	सतत अथवा दिनांकित	बेमियादी
13	मूल परिपक्वता तिथि	अदिनांकित
14	पूर्व पर्यवेक्षी अनुमोदन के अधीन जारीकर्ता कॉल	10 वर्ष
15	वैकल्पिक कॉल दिनांक, आकस्मिक कॉल दिनांक एवं मोचन राशि	31.03.2021
16	अनुवर्ती कॉल दिनांक, यदि लागू हो	शून्य
	लाभांश/कूपन	
17	स्थिर अथवा अस्थिर लाभांश/कूपन	फ्लोटिंग
18	कूपन दर अथवा कोई अन्य/ संबंधित सूचकांक	6एम लिबोर + 400बीपीएस
19	लाभांश रोधक का अस्तित्व	शून्य
20	पूर्ण विवेकाधिकार, अर्धविवेकाधिकार अथवा अनिवार्य	पूर्ण विवेकाधिकार
21	धुनाने के लिए स्टेप अप अथवा अन्य, प्रोत्साहन राशि का अस्तित्व	नहीं
22	गैर संचयी अथवा संचयी	गैर संचयी
23	परिवर्तनीय अथवा अपरिवर्तनीय	अपरिवर्तनीय

Table DF-13: Main Features of Regulatory Capital instruments

Disclosure template for main features of regulatory capital instruments

Upper Tier II Capital Bonds

1	Issuer	PNBIL
2	Unique identifier (e.g. CUSIP, ISIN or Bloomberg identifier for private placement)	Non Demat
3	Governing law(s) of the instrument	Channel Island Stock Market
	Regulatory treatment	
4	Transitional Basel III rules	Will have to be converted into additional Tier I
5	Post-transitional Basel III rules	Will have to be converted into additional Tier I. Otherwise shall account for Tier II.
6	Eligible at solo/group/ group & solo	Solo
7	Instrument type	Subordinated perpetual debt
8	Amount recognised in regulatory capital (Rs. in million, as of most recent reporting date)	1562.5
9	Par value of instrument	1562.5
10	Accounting classification	Semi Equity
11	Original date of issuance	31.3.2011
12	Perpetual or dated	Perpetual
13	Original maturity date	Undated
14	Issuer call subject to prior supervisory approval	10 Years
15	Optional call date, contingent call dates and redemption amount	31.3.2021
16	Subsequent call dates, if applicable	Nil
	Coupons / dividends	
17	Fixed or floating dividend/ coupon	Floating
18	Coupon rate and any related index	6MLIBOR + 400bps
19	Existence of a dividend stopper	Nil
20	Fully discretionary, partially discretionary or mandatory	Fully Discretionary
21	Existence of step up or other incentive to redeem	No
22	Noncumulative or cumulative	Non Cumulative
23	Convertible or non-convertible	Non convertible



अपर टीयर II पूंजी बांड

24	यदि परिवर्तनीय है तो, परिवर्तन ट्रिगर	लागू नहीं
25	यदि परिवर्तनीय है तो, पूर्णतः अथवा अंशतः	लागू नहीं
26	यदि परिवर्तनीय है तो, परिवर्तन दर	लागू नहीं
27	यदि परिवर्तनीय है तो, अनिवार्य अथवा वैकल्पिक परिवर्तन	लागू नहीं
28	यदि परिवर्तनीय है तो, परिवर्तनीय लिखत के प्रकार को विनिर्दिष्ट करें	लागू नहीं
29	यदि परिवर्तनीय है तो, परिवर्तनीय लिखत के जारीकर्ता को विनिर्दिष्ट करें	लागू नहीं
30	अवलेखन विशेषताएं	शून्य
31	यदि अवलिखित है तो, अवलेखन ट्रिगर	लागू नहीं
32	यदि अवलिखित है तो, पूर्णतः अथवा अंशतः	लागू नहीं
33	यदि अवलिखित है तो, स्थाई अथवा अस्थायी	लागू नहीं
34	यदि अस्थायी अवलेखन है तो राइट अप प्रणाली का विवरण	लागू नहीं
35	परिसमापन में अधीनता स्थान में पदक्रम (लिखत के निकटतम वरिष्ठ लिखत प्रकार का उल्लेख करें)	सभी अन्य ऋणियों के लिए गौड़
36	गैर कार्यान्वित संक्रमण विशेषताएं	परिवर्तनीय बट्टे खाते में शामिल किए गए अतिरिक्ती टीयर I के रूप में माने जाएंगे। अन्य था टीयर II के रूप में माने जाएंगे।
37	यदि हां, गैर कार्यान्वित विशेषताओं को विनिर्दिष्ट करना	उपरोक्तानुसार

सारणी डीएफ-13 विनियामक पूंजी लिखतों की मुख्य विशेषताएं

विनियामक पूंजी लिखतों के प्रमुख तत्वों के प्रकटीकरण के लिए टेम्प्लेट

लोअर टीयर II पूंजी बांड		
1	जारीकर्ता	पीएनबीआईएल
2	विशिष्ट पहचानकर्ता (उदाहरण : सीयूएसआईपी, आईएसआईएन अथवा निजी नियुक्तियों के लिए ब्लूमबर्ग पहचानकर्ता)	नॉन डीमेट
3	लिखतों का नियंत्रण करने वाले नियम विनियामक ट्रीटमेंट	चैनल आईलैंड स्टॉक मार्केट
4	संक्रमणकालिक बेसल III नियम	एक वर्ष में टीयर I की 100%, दूसरे वर्ष में 75%, तीसरे वर्ष 50% की सीमा में उपलब्धता

Upper Tier II Capital Bonds

24	If convertible, conversion trigger(s)	NA
25	If convertible, fully or partially	NA
26	If convertible, conversion rate	NA
27	If convertible, mandatory or optional conversion	NA
28	If convertible, specify instrument type convertible into	NA
29	If convertible, specify issuer of instrument it converts into	NA
30	Write-down feature	Nil
31	If write-down, write-down trigger(s)	NA
32	If write-down, full or partial	NA
33	If write-down, permanent or temporary	NA
34	If temporary write-down, description of write-up mechanism	NA
35	Position in subordination hierarchy in liquidation (specify instrument type immediately senior to instrument)	Subordinated to all other creditors
36	Non-compliant transitioned features	convertibility /write off to be incorporated to be treated as additional Tier I. otherwise will account as Tier II.
37	If yes, specify non-compliant features	As Above

Table DF-13: Main Features of Regulatory Capital instruments

Disclosure template for main features of regulatory capital instruments

Lower Tier II Capital Bonds		
1	Issuer	PNBIL
2	Unique identifier (e.g. CUSIP, ISIN or Bloomberg identifier for private placement)	Non Demat
3	Governing law(s) of the instrument Regulatory treatment	Channel Island Stock Market
4	Transitional Basel III rules	Available to the extent of 100% of Tier I in year 1, 75% in year II, 50% in year III.

लोअर टीयर II पूंजी बांड		
5	उत्तर- संक्रमणकालिक बेसल III नियम	टीयर I की 33.33% की सीमा में उपलब्ध
6	एकल/समूह/समूह एवं एकल स्तर पर पात्र	एकल
7	लिखत का प्रकार	गौण दिनांकित ऋण
8	विनियामक पूंजी में शामिल की गई राशि (मिलियन रूपये में, अद्यतन रिपोर्ट की गई तिथि के अनुसार)	3125
9	लिखत का सममूल्य	3125
10	लेखांकन वर्गीकरण	गौण ऋण
11	जारी करने की मूल तिथि	31.03.2009, 31.01.2012, 4.10.2012
12	सतत अथवा दिनांकित	दिनांकित
13	मूल परिपक्वता तिथि	10 वर्ष
14	पूर्व पर्यवेक्षी अनुमोदन के अधीन जारीकर्ता कॉल	5 वर्ष
15	वैकल्पिक कॉल दिनांक, आकस्मिक कॉल दिनांक एवं मोचन राशि	31.03.2014, 31.01.2017, 4.10.2017
16	अनुवर्ती कॉल दिनांक, यदि लागू हो	शून्य
	लाभांश/कूपन	
17	स्थिर अथवा अस्थिर लाभांश/कूपन	फ्लोटिंग
18	कूपन दर अथवा कोई अन्य/ संबंधित सूचकांक	6एम लिबोर + 400बीपीएस
19	लाभांश रोधक का अस्तित्व	शून्य
20	पूर्ण विवेकाधिकार, अर्धविवेकाधिकार अथवा अनिवार्य	अनिवार्य
21	भुनाने के लिए स्टेप अप अथवा अन्य, प्रोत्साहन राशि का अस्तित्व	नहीं
22	गैर संचयी अथवा संचयी	संचयी
23	परिवर्तनीय अथवा अपरिवर्तनीय	अपरिवर्तनीय
24	यदि परिवर्तनीय है तो, परिवर्तन ट्रिगर	लागू नहीं
25	यदि परिवर्तनीय है तो, पूर्णतः अथवा अंशतः	लागू नहीं
26	यदि परिवर्तनीय है तो, परिवर्तन दर	लागू नहीं
27	यदि परिवर्तनीय है तो, अनिवार्य अथवा वैकल्पिक परिवर्तन	लागू नहीं
28	यदि परिवर्तनीय है तो, परिवर्तनीय लिखत के प्रकार को विनिर्दिष्ट करें	लागू नहीं
29	यदि परिवर्तनीय है तो, परिवर्तनीय लिखत के जारीकर्ता को विनिर्दिष्ट करें	लागू नहीं

Lower Tier II Capital Bonds		
5	Post-transitional Basel III rules	Available to the extent of 33.33% of Tier I
6	Eligible at solo/group/ group & solo	Solo
7	Instrument type	Subordinated dated debt
8	Amount recognised in regulatory capital (Rs. in million, as of most recent reporting date)	3125
9	Par value of instrument	3125
10	Accounting classification	Subordinated debt
11	Original date of issuance	31.03.2009, 31.01.2012, 04.10.2012
12	Perpetual or dated	Dated
13	Original maturity date	10 Years
14	Issuer call subject to prior supervisory approval	5 Years
15	Optional call date, contingent call dates and redemption amount	31.03.2014, 31.01.2017, 04.10.2017
16	Subsequent call dates, if applicable	Nil
	Coupons / dividends	
17	Fixed or floating dividend/ coupon	Floating
18	Coupon rate and any related index	6M LIBOR + 400 bps
19	Existence of a dividend stopper	Nil
20	Fully discretionary, partially discretionary or mandatory	Mandatory
21	Existence of step up or other incentive to redeem	No
22	Noncumulative or cumulative	Cumulative
23	Convertible or non-convertible	Non convertible
24	If convertible, conversion trigger(s)	NA
25	If convertible, fully or partially	NA
26	If convertible, conversion rate	NA
27	If convertible, mandatory or optional conversion	NA
28	If convertible, specify instrument type convertible into	NA
29	If convertible, specify issuer of instrument it converts into	NA



लोअर टीयर II पूंजी बांड		
30	अवलेखन विशेषताएं	शून्य
31	यदि अवलिखित है तो, अवलेखन ट्रिगर	लागू नहीं
32	यदि अवलिखित है तो, पूर्णतः अथवा अंशतः	लागू नहीं
33	यदि अवलिखित है तो, स्थाई अथवा अस्थायी	लागू नहीं
34	यदि अस्थायी अवलेखन है तो राईट अप प्रणाली का विवरण	लागू नहीं
35	परिसमापन में अधीनता स्थान में पदक्रम (लिखत के निकटतम वरिष्ठ लिखत प्रकार का उल्लेख करें)	सभी अन्य ऋणियों के लिए गौण
36	गैर कार्यान्वित संक्रमण विशेषताएं	अंतिम 5 वर्षों में परिशोधित किए जाएं
37	यदि हां, गैर कार्यान्वित विशेषताओं को विनिर्दिष्ट करना	उपरोक्तानुसार

सारणी डीएफ-13 विनियामक पूंजी लिखतों की मुख्य विशेषताएं

विनियामक पूंजी लिखतों के प्रमुख तत्वों के प्रकटीकरण के लिए टेम्प्लेट

लोअर टीयर II पूंजी बांड		
1	जारीकर्ता	पीएनबीआईएल
2	विशिष्ट पहचानकर्ता (उदाहरण : सीयूएसआईपी, आईएसआईएन अथवा निजी नियुक्तियों के लिए ब्लूमबर्ग पहचानकर्ता)	नॉन डीमेट
3	लिखतों का नियंत्रण करने वाले नियम	चैनल आईलैंड स्टॉक मार्केट
	विनियामक ट्रीटमेंट	
4	संक्रमणकालिक बेसल III नियम	एक वर्ष में टीयर I की 100%, दूसरे वर्ष में 75%, तीसरे वर्ष 50% की सीमा में उपलब्ध
5	उत्तर- संक्रमणकालिक बेसल III नियम	टीयर I की 33.33% की सीमा में उपलब्ध
6	एकल/समूह/समूह एवं एकल स्तर पर पात्र	एकल
7	लिखत का प्रकार	गौण दिनांकित ऋण
8	विनियामक पूंजी में शामिल की गई राशि (मिलियन रूपये में, अद्यतन रिपोर्ट की गई तिथि के अनुसार)	937.50
9	लिखत का सममूल्य	937.50
10	लेखांकन वर्गीकरण	गौण ऋण
11	जारी करने की मूल तिथि	23.12.2013, 19.8.2014

Lower Tier II Capital Bonds		
30	Write-down feature	Nil
31	If write-down, write-down trigger(s)	NA
32	If write-down, full or partial	NA
33	If write-down, permanent or temporary	NA
34	If temporary write-down, description of write-up mechanism	NA
35	Position in subordination hierarchy in liquidation (specify instrument type immediately senior to instrument)	Subordinated to all other creditors
36	Non-compliant transitioned features	To be amortized in the last five years
37	If yes, specify non-compliant features	As Above

Table DF-13: Main Features of Regulatory Capital instruments

Disclosure template for main features of regulatory capital instruments

Lower Tier II Capital Bonds		
1	Issuer	PNBIL
2	Unique identifier (e.g. CUSIP, ISIN or Bloomberg identifier for private placement)	Non Demat
3	Governing law(s) of the instrument	Channel Island Stock Market
	Regulatory treatment	
4	Transitional Basel III rules	Available to the extent of 100% of Tier I in year 1, 75% in year II, 50% in year III.
5	Post-transitional Basel III rules	Available to the extent of 33.33% of Tier I
6	Eligible at solo/group/ group & solo	Solo
7	Instrument type	Subordinated dated debt
8	Amount recognised in regulatory capital (Rs. in million, as of most recent reporting date)	937.5
9	Par value of instrument	937.5
10	Accounting classification	Subordinated debt
11	Original date of issuance	23.12.2013, 19.08.2014

लोअर टीयर II पूंजी बांड		
12	सतत अथवा दिनांकित	दिनांकित
13	मूल परिपक्वता तिथि	15 वर्ष, 10 वर्ष
14	पूर्व पर्यवेक्षी अनुमोदन के अधीन जारीकर्ता कॉल	10 वर्ष, 5 वर्ष
15	वैकल्पिक कॉल दिनांक, आकस्मिक कॉल दिनांक एवं मोचन राशि	23.12.2023, 19.08.2024
16	अनुवर्ती कॉल दिनांक, यदि लागू हो	शून्य
	लाभांश/कूपन	
17	स्थिर अथवा अस्थिर लाभांश/कूपन	फ्लोटिंग
18	कूपन दर अथवा कोई अन्य/ संबंधित सूचकांक	6एम लिबोर + 450बीपीएस
19	लाभांश रोधक का अस्तित्व	शून्य
20	पूर्ण विवेकाधिकार, अर्धविवेकाधिकार अथवा अनिवार्य	अनिवार्य
21	धुनाने के लिए स्टेप अप अथवा अन्य, प्रोत्साहन राशि का अस्तित्व	नहीं
22	गैर संचयी अथवा संचयी	संचयी
23	परिवर्तनीय अथवा अपरिवर्तनीय	अपरिवर्तनीय
24	यदि परिवर्तनीय है तो, परिवर्तन ट्रिगर	लागू नहीं
25	यदि परिवर्तनीय है तो, पूर्णतः अथवा अंशतः	लागू नहीं
26	यदि परिवर्तनीय है तो, परिवर्तन दर	लागू नहीं
27	यदि परिवर्तनीय है तो, अनिवार्य अथवा वैकल्पिक परिवर्तन	लागू नहीं
28	यदि परिवर्तनीय है तो, परिवर्तनीय लिखत के प्रकार को विनिर्दिष्ट करें	लागू नहीं
29	यदि परिवर्तनीय है तो, परिवर्तनीय लिखत के जारीकर्ता को विनिर्दिष्ट करें	लागू नहीं
30	अवलेखन विशेषताएं	शून्य
31	यदि अवलिखित है तो, अवलेखन ट्रिगर	लागू नहीं
32	यदि अवलिखित है तो, पूर्णतः अथवा अंशतः	लागू नहीं
33	यदि अवलिखित है तो, स्थाई अथवा अस्थायी	लागू नहीं
34	यदि अस्थायी अवलेखन है तो राईट अप प्रणाली का विवरण	लागू नहीं
35	परिसमापन में अधीनता स्थान में पदक्रम (लिखत के निकटतम वरिष्ठ लिखत प्रकार का उल्लेख करें)	सभी अन्य ऋणियों के लिए गौण
36	गैर कार्यान्वित संक्रमण विशेषताएं	अंतिम 5 वर्षों में परिशोधित किए जाएं
37	यदि हां, गैर कार्यान्वित विशेषताओं को विनिर्दिष्ट करना	उपरोक्तानुसार

Lower Tier II Capital Bonds		
12	Perpetual or dated	Dated
13	Original maturity date	15 Years, 10 Years
14	Issuer call subject to prior supervisory approval	10 Years, 5 Years
15	Optional call date, contingent call dates and redemption amount	23.12.2023, 19.08.2024
16	Subsequent call dates, if applicable	Nil
	Coupons / dividends	
17	Fixed or floating dividend/ coupon	Floating
18	Coupon rate and any related index	6M LIBOR + 450bps
19	Existence of a dividend stopper	Nil
20	Fully discretionary, partially discretionary or mandatory	Mandatory
21	Existence of step up or other incentive to redeem	No
22	Noncumulative or cumulative	Cumulative
23	Convertible or non-convertible	Non convertible
24	If convertible, conversion trigger(s)	NA
25	If convertible, fully or partially	NA
26	If convertible, conversion rate	NA
27	If convertible, mandatory or optional conversion	NA
28	If convertible, specify instrument type convertible into	NA
29	If convertible, specify issuer of instrument it converts into	NA
30	Write-down feature	Nil
31	If write-down, write-down trigger(s)	NA
32	If write-down, full or partial	NA
33	If write-down, permanent or temporary	NA
34	If temporary write-down, description of write-up mechanism	NA
35	Position in subordination hierarchy in liquidation (specify instrument type immediately senior to instrument)	Subordinated to all other creditors
36	Non-compliant transitioned features	To be amortized in the last five years
37	If yes, specify non-compliant features	As Above

तालिका डीएफ -14 : विनियामक पूंजी लिखतों की पूर्ण शर्तें एवं निबंधन

क्र. सं.	लिखत (पीएनबी)	पूर्ण शर्तें एवं निबंधन
1.	इक्विटी शेयर	साधारण शेयर, गैर-संचयी
क्र. सं.	लिखत (पीएनबी)	पूर्ण शर्तें एवं निबंधन
1.	अप्रतिभूत, मोचनीय गैर परिवर्तनीय गौण अपर टियर II बाण्डस (ऋण पूंजी लिखत) श्रृंखला XI वचन पत्र की प्रकृति में आईएनई 160ए09124	निर्गम का आकार: ₹. 500 करोड़ के ग्रीन शू विकल्प के साथ ₹. 500 करोड़, आबंटन की तिथि : 16 जून 2006, मोचन की तिथि : 16.04.2016, सममूल्य : 1 मिलियन, पुट एंड कॉल विकल्प: आबंटन की संभावित तिथि से 10 वर्ष की समाप्ति पर सममूल्य पर (भा0रि0बैंक की पूर्व अनुमति के साथ), ब्याज की दर एवं बारम्बारता : 8.45% प्रति वर्ष की दर से सूचीकरण : भारतीय राष्ट्रीय स्टॉक एक्सचेंज लिमिटेड(एनएसई) पर, सभी अमूर्त रूप में।
2.	अप्रतिभूत, मोचनीय गैर परिवर्तनीय गौण अपर टियर II बाण्डस (ऋण पूंजी लिखत) श्रृंखला XII वचन पत्र की प्रकृति में आईएनई 160ए09132	निर्गम का आकार: ₹. 115 करोड़ आबंटन की तिथि : 16 अगस्त, 2006 मोचन की तिथि : 16 अप्रैल, 2016, सममूल्य : 1 मिलियन, पुट एंड कॉल विकल्प: आबंटन की संभावित तिथि से 10 वर्ष की समाप्ति पर सममूल्य पर (भा0रि0बैंक की पूर्व अनुमति के साथ), ब्याज की दर एवं बारम्बारता : 9.15% प्रति वर्ष की दर से सूचीकरण : भारतीय राष्ट्रीय स्टॉक एक्सचेंज लिमिटेड(एनएसई) पर, सभी अमूर्त रूप में।
3.	अप्रतिभूत, मोचनीय गैर परिवर्तनीय गौण अपर टियर II बाण्डस (ऋण पूंजी लिखत) श्रृंखला XIII वचन पत्र की प्रकृति में आईएनई 160ए09140	निर्गम का आकार: ₹. 500 करोड़, आबंटन की तिथि : 16 सितम्बर 2006, मोचन की तिथि : 08 अप्रैल, 2016, सममूल्य : 1 मिलियन, पुट एंड कॉल विकल्प: आबंटन की संभावित तिथि से 10 वर्ष की समाप्ति पर सममूल्य पर (भा0रि0बैंक की पूर्व अनुमति के साथ), ब्याज की दर एवं बारम्बारता : 8.95% प्रति वर्ष की दर से सूचीकरण : भारतीय राष्ट्रीय स्टॉक एक्सचेंज लिमिटेड(एनएसई) पर, सभी अमूर्त रूप में।

TABLE DF - 14: Full Terms and Conditions of Regulatory Capital Instruments.

S. N.	INSTRUMENT (PNB)	FULL TERMS AND CONDITIONS
1.	Equity Shares	Ordinary shares, non-cumulative
S. N.	INSTRUMENT (PNB)	FULL TERMS AND CONDITIONS
1.	Unsecured Redeemable Non convertible Subordinated upper Tier II Bonds (Debts Capital Instruments) Series XI in the nature of Promissory Note. INE160A09124	Issue Size: Rs. 500 Crore with Green shoe option of Rs. 500 Crore, Date of Allotment: June 16, 2006, Date of Redemption: 16.04.2016, Par Value: Rs.1 Million, Put and Call Option: At par at the end of 10th year from deemed date of allotment (with the prior permission of RBI), Rate of Interest and frequency: @8.45% p.a., Listing: On the National Stock Exchange of India Ltd (NSE), All in Dematerialised form.
2.	Unsecured Redeemable Non convertible Subordinated upper Tier II Bonds (Debts Capital Instruments) Series XII in the nature of Promissory Note. INE160A09132	Issue Size: Rs.115 crores Date of Allotment: August 16, 2006, Date of Redemption: April 16, 2016, Par Value: Rs.1 million, Put and Call Option: At par at the end of 10th year from deemed date of allotment (with the prior permission of RBI) Rate of Interest and Frequency: @9.15% p.a., Listing: On the National Stock Exchange of India Ltd (NSE) , All in Dematerialised form.
3.	Unsecured Redeemable Non convertible Subordinated upper Tier II Bonds (Debts Capital Instruments) Series XIII in the nature of Promissory Note. INE160A09140	Issue Size: Rs.500 crores, Date Of Allotment: Sep. 16 2006, Date of Redemption: April 8, 2016 Par Value: Rs.1 million, Put and Call Option: At par at the end of 10th year from deemed date of allotment (with the prior permission of RBI), Rate of Interest and Frequency: @8.95% p.a., Listing: On the National Stock Exchange of India Ltd (NSE) , All in Dematerialised form.

4.	अप्रतिभूत, मोचनीय गैर परिवर्तनीय बाण्डस यूटी श्रृंखला-1 वचन पत्र की प्रकृति में आईएनई 160ए09157	निर्गम का आकार: ₹. 500 करोड़, आबंटन की तिथि : 08 दिसम्बर, 2006, मोचन की तिथि सममूल्य : 1 मिलियन, पुट एंड कॉल विकल्प: आबंटन की संभावित तिथि से 10 वर्ष की समाप्ति पर सममूल्य पर (भा0रि0बैंक की पूर्व अनुमति के साथ), ब्याज की दर एवं बारम्बारता : 8.80% प्रति वर्ष की दर से पहले दस वर्ष तक और 9.30% प्रति वर्ष की दर से अंतिम 5 वर्षों के लिए यदि काल विकल्प का प्रयोग नहीं किया गया हो। सूचीकरण : भारतीय राष्ट्रीय स्टॉक एक्सचेंज लिमिटेड(एनएसई) पर, सभी अमूर्त रूप में।	4.	Unsecured Redeemable Non Convertible Bonds UT Series I in the nature of Promissory Notes INE160A09157	Issue Size: Rs.500 crores, Date of Allotment: Dec.8, 2006, Date of Redemption: Par Value: Rs.1 million, Put and Call Option: At par at the end of 10th year from deemed date of allotment (with the prior permission of RBI) , Rate of Interest and Frequency: @8.80% Annual for the first Ten years and 9.30% annual for last 5 years if call option not exercised. Listing: On the National Stock exchange of India Ltd (NSE) , All in Dematerialised form.
5.	अप्रतिभूत, मोचनीय गैर परिवर्तनीय गौण अपर टियर II बाण्डस (ऋण पूंजी लिखत) श्रृंखला II वचन पत्र की प्रकृति में आईएनई 160ए09173	निर्गम का आकार: ₹. 500 करोड़ आबंटन की तिथि : 12 दिसम्बर,2007, मोचन की तिथि : 12 दिसम्बर,2022, सममूल्य : 1 मिलियन, पुट एंड कॉल विकल्प: आबंटन की संभावित तिथि से 10 वर्ष की समाप्ति पर सममूल्य पर (भा0रि0बैंक की पूर्व अनुमति के साथ), ब्याज की दर एवं बारम्बारता : 9.35% प्रति वर्ष की दर से पहले दस वर्ष तक और 9.85% प्रति वर्ष की दर से अंतिम 5 वर्षों के लिए यदि सूचीकरण : भारतीय राष्ट्रीय स्टॉक एक्सचेंज लिमिटेड (एनएसई) पर, सभी अमूर्त रूप में।	5.	Unsecured Redeemable Non convertible Subordinated upper Tier II Bonds (Debts Capital Instruments) Series II in the nature of Promissory Note. INE160A09173	Issue Size: Rs.500 crores, Date of Allotment: Dec. 12, 2007, Date of Redemption: Dec. 12, 2022 Par Value: Rs.1 million, Put and Call Option: At par at the end of 10th year from deemed date of allotment (with the prior permission of RBI) Rate of Interest and Frequency: @ 9.35% p.a. annual for the first ten years and 9.85% p.a. annual for last 5 years if call option not exercised. Listing: On the National Stock Exchange of India Ltd (NSE) , All in Dematerialised form.
6.	अप्रतिभूत, मोचनीय गैर परिवर्तनीय गौण अपर टियर II बाण्डस (ऋण पूंजी लिखत) श्रृंखला III वचन पत्र की प्रकृति में आईएनई 160ए09207	निर्गम का आकार: ₹. 1000 करोड़, (₹. 500 करोड़ के प्रतिधारण अत्यभिदान हेतु विकल्प के साथ) आबंटन की तिथि : 05 मार्च, 2008, मोचन की तिथि : 05 मार्च, 2023, सममूल्य : 1 मिलियन, पुट एंड कॉल विकल्प: आबंटन की संभावित तिथि से 10 वर्ष की समाप्ति पर सममूल्य पर (भा0रि0बैंक की पूर्व अनुमति के साथ), ब्याज की दर एवं बारम्बारता : 9.35% प्रति वर्ष की दर से पहले 10 वर्षों के लिए और 9.85% प्रति वर्ष की दर से अंतिम 5 वर्षों के लिए, यदि काल विकल्प का प्रयोग न किया गया। सूचीकरण : भारतीय राष्ट्रीय स्टॉक एक्सचेंज लिमिटेड(एनएसई) पर, सभी अमूर्त रूप में।	6.	Unsecured Redeemable Non convertible Subordinated upper Tier II Bonds (Debts Capital Instruments) Series III in the nature of Promissory Note. INE160A09207	Issue Size: Rs.1000 crores (with option to retain oversubscription of Rs.500 cr), Date of Allotment: Mar 05, 2008, Date of Redemption: Mar 05 2023, Par Value: Rs.1 million, Put and Call Option: At par at the end of 10th year from deemed date of allotment (with the prior permission of RBI), Rate of Interest and Frequency: @ 9.35% p.a. annual for first ten years and @9.85% p.a. annual for last 5 years if call option is not exercised, Listing: On the National Stock Exchange of India Ltd (NSE), All in Dematerialised form.



7.	अप्रतिभूत, मोचनीय गैर परिवर्तनीय गौण अपर टियर II बाण्डस (ऋण पूंजी लिखत) श्रृंखला IV वचन पत्र की प्रकृति में आईएनई 160ए09215	निर्गम का आकार: ₹. 600 करोड़ आबंटन की तिथि : 27.03.2008, मोचन की तिथि : 27.03.2023, सममूल्य : 1 मिलियन, पुट एंड कॉल विकल्प: आबंटन की संभावित तिथि से 10 वर्ष की समाप्ति पर सममूल्य पर (भा0रि0बैंक की पूर्व अनुमति के साथ), ब्याज की दर एवं बारम्बारता : 9.45% प्रति वर्ष की दर से पहले 10 वर्षों के लिए और 9.95% प्रति वर्ष की दर से अंतिम 5 वर्षों के लिए यदि कॉल विकल्प का प्रयोग न किया गया हो। सूचीकरण : भारतीय राष्ट्रीय स्टॉक एक्सचेंज लिमिटेड (एनएसई) पर, सभी अमूर्त रूप में।	7.	Unsecured Redeemable Non convertible Subordinated upper Tier II Bonds (Debts Capital Instruments) Series IV in the nature of Promissory Note. INE160A09215	Issue Size: Rs.600 crores, Date of Allotment: Mar 27, 2008, Date of Redemption: Mar 27, 2023, Par Value: Rs.1 million, Put and Call Option: At par at the end of 10th year from deemed date of allotment (with the prior permission of RBI) Rate of Interest and Frequency: @9.45% p.a. annual for first 10 years and 9.95% p.a. annual for last 5 years if call option not exercised. Listing: On the National Stock Exchange of India Ltd (NSE) , All in Dematerialised form.
8.	अप्रतिभूत, मोचनीय गैर परिवर्तनीय गौण अपर टियर II बाण्डस (ऋण पूंजी लिखत) श्रृंखला V वचन पत्र की प्रकृति में आईएनई 160ए09223	निर्गम का आकार: ₹. 500 करोड़ आबंटन की तिथि : 29.09.2008 मोचन की तिथि : 29.09.2023, सममूल्य : 1 मिलियन, पुट एंड कॉल विकल्प: आबंटन की संभावित तिथि से 10 वर्ष की समाप्ति पर सममूल्य पर (भा0रि0बैंक की पूर्व अनुमति के साथ), ब्याज की दर एवं बारम्बारता : 10.85% प्रति वर्ष की दर से पहले 10 वर्षों के लिए और 11.35% प्रति वर्ष की दर से अंतिम 5 वर्षों के लिए यदि काल विकल्प का प्रयोग न किया गया हो। सूचीकरण : भारतीय राष्ट्रीय स्टॉक एक्सचेंज लिमिटेड(एनएसई) पर, सभी अमूर्त रूप में।	8.	Unsecured Redeemable Non convertible Subordinated upper Tier II Bonds (Debts Capital Instruments) Series V in the nature of Promissory Note. INE160A09223	Issue Size: Rs.500 crores, Date of Allotment: Sep. 29, 2008 Date of Redemption: Sep. 29 2023, Par Value: Rs.1 million, Put and Call Option: At par at the end of 10th year from deemed date of allotment (with the prior permission of RBI), Rate of Interest and Frequency: @ 10.85% p.a. annual for first 10 years and 11.35% p.a. annual for last 5 years if call option not exercised. Listing: On the National Stock Exchange of India Ltd (NSE) , All in Dematerialised form.
9.	अप्रतिभूत, मोचनीय गैर परिवर्तनीय गौण अपर टियर II बाण्डस (ऋण पूंजी लिखत) श्रृंखला VI वचन पत्र की प्रकृति में आईएनई 160ए09231	निर्गम का आकार: ₹. 500 करोड़ आबंटन की तिथि : 18.12.2008,मोचन की तिथि : 18.12.2023 सममूल्य : 1 मिलियन, पुट एंड कॉल विकल्प: आबंटन की संभावित तिथि से 10 वर्ष की समाप्ति पर सममूल्य पर (भा0रि0बैंक की पूर्व अनुमति के साथ), ब्याज की दर एवं बारम्बारता : 8.95% प्रति वर्ष की दर से पहले 10 वर्षों के लिए और 9.45% प्रति वर्ष की दर अंतिम 5 वर्षों के लिए यदि काल विकल्प का प्रयोग न किया गया हो। सूचीकरण : भारतीय राष्ट्रीय स्टॉक एक्सचेंज लिमिटेड(एनएसई) पर, सभी अमूर्त रूप में।	9.	Unsecured Redeemable Non convertible Subordinated upper Tier II Bonds (Debts Capital Instruments) Series VI in the nature of Promissory Note. INE160A09231	Issue Size: Rs. 500 crores, Date of Allotment: Dec 18 2008, Date of Redemption: Dec. 18 2023 Par Value: Rs.1 million, Put and Call Option: At par at the end of 10th year from deemed date of allotment (with the prior permission of RBI) Rate of Interest and Frequency: @ 8.95% p.a. annual for first ten years and 9.45% p.a. annual for last 5 years if call option not exercised. Listing: On the National Stock Exchange of India Ltd (NSE) , All in Dematerialised form.

10.	अप्रतिभूत, मोचनीय गैर परिवर्तनीय गौण अपर टियर II बाण्डस (ऋण पूंजी लिखत) श्रृंखला VII वचन पत्र की प्रकृति में आईएनई 160ए09256	निर्गम का आकार: प्रतिधारण अत्यभिदान हेतु विकल्प के साथ रू. 500 करोड़ आबंटन की तिथि : 18.02.2009, मोचन की तिथि : 18.02.2023 सममूल्य : 1 मिलियन, पुट एंड कॉल विकल्प: आबंटन की संभावित तिथि से 10 वर्ष की समाप्ति पर सममूल्य पर (भा0रि0बैंक की पूर्व अनुमति के साथ), ब्याज की दर एवं बारम्बारता : 9.15 प्रति वर्ष की दर से पहले 10 वर्षों के लिए और 9.65% प्रति वर्ष की दर से अंतिम 5 वर्षों के लिए यदि काल विकल्प का प्रयोग न किया गया हो। सूचीकरण : भारतीय राष्ट्रीय स्टॉक एक्सचेंज लिमिटेड (एनएसई) पर, सभी अमूर्त रूप में।	10. Unsecured Redeemable Non convertible Subordinated upper Tier II Bonds (Debts Capital Instruments) Series VII in the nature of Promissory Note. INE160A09256	Issue Size: Rs.500 crores with an option to retain oversubscription. Date of Allotment: Feb.18 2009, Date of Redemption: Feb. 18 2023, Par Value: Rs.1 million, Put and Call Option : At par at the end of 10th year from deemed date of allotment (with the prior permission of RBI) Rate of Interest and Frequency: @ 9.15% p.a. annual for first ten years and 9.65% p.a. for last 5 years if call option not exercised, Listing: On the National Stock Exchange of India Ltd (NSE), All in Dematerialised form.
11.	अप्रतिभूत, मोचनीय गैर परिवर्तनीय गौण अपर टियर II बाण्डस (ऋण पूंजी लिखत) श्रृंखला VIII वचन पत्र की प्रकृति में आईएनई 160ए09264	निर्गम का आकार: रू. 500 करोड़ आबंटन की तिथि : 21.04.2009, मोचन की तिथि : 21.04.2024 सममूल्य : 1 मिलियन, पुट एंड कॉल विकल्प: आबंटन की संभावित तिथि से 10 वर्ष की समाप्ति पर सममूल्य पर (भा0रि0बैंक की पूर्व अनुमति के साथ), ब्याज की दर एवं बारम्बारता : 8.80% प्रति वर्ष की दर से पहले 10 वर्षों के लिए और 9.30% प्रति वर्ष की दर से अंतिम 5 वर्षों के लिए यदि काल विकल्प का प्रयोग न किया गया हो। सूचीकरण : भारतीय राष्ट्रीय स्टॉक एक्सचेंज लिमिटेड (एनएसई) पर, सभी अमूर्त रूप में।	11. Unsecured Redeemable Non convertible Subordinated upper Tier II Bonds (Debts Capital Instruments) Series VIII in the nature of Promissory Note. INE160A09264	Issue Size: Rs.500 crores, Date of Allotment: April 21, 2009, Date of Redemption: April 21 2024, Par Value: Rs.1 million, Put and Call Option: At par at the end of 10th year from deemed date of allotment (with the prior permission of RBI), Rate of Interest and Frequency: @8.80% p.a. annual for first ten years and 9.30% p.a. for last 5 years if call option not exercised, Listing: On the National Stock Exchange of India Ltd (NSE), All in Dematerialised form.
12.	अप्रतिभूत, मोचनीय गैर परिवर्तनीय गौण अपर टियर II बाण्डस (ऋण पूंजी लिखत) श्रृंखला IX वचन पत्र की प्रकृति में आईएनई 160ए09272	निर्गम का आकार: रू. 500 करोड़ आबंटन की तिथि : 04.06.2009मोचन की तिथि : 04.06.2024 सममूल्य : 1 मिलियन, पुट एंड कॉल विकल्प: आबंटन की संभावित तिथि से 10 वर्ष की समाप्ति पर सममूल्य पर (भा0रि0बैंक की पूर्व अनुमति के साथ), ब्याज की दर एवं बारम्बारता : 8.37%की वार्षिक दर से पहले 10 वर्षों के लिए और 8.87% प्रति वर्ष की दर अंतिम 5 वर्षों के लिए यदि काल विकल्प का प्रयोग न किया गया हो। सूचीकरण : भारतीय राष्ट्रीय स्टॉक एक्सचेंज लिमिटेड(एनएसई) पर, सभी अमूर्त रूप में ।	12. Unsecured Redeemable Non convertible Subordinated upper Tier II Bonds (Debts Capital Instruments) Series IX in the nature of Promissory Note. INE160A09272	Issue Size: Rs.500 crores, Date of Allotment: June 04 2009, Date of Redemption: June 04 2024 Par Value: Rs.1 million, Put and Call Option: At par at the end of 10th year from deemed date of allotment (with the prior permission of RBI), Rate of Interest and Frequency: @8.37% p.a. annual for first ten years and 8.87% p.a. for last 5 years if call option not exercised, Listing: On the National Stock Exchange of India Ltd (NSE) , All in Dematerialised form.



13.	अप्रतिभूत, मोचनीय गैर परिवर्तनीय गौण अपर टियर II बाण्डस (ऋण पूंजी लिखत) श्रृंखला X वचन पत्र की प्रकृति में आईएनई 160ए09298	निर्गम का आकार: ₹.500 करोड़ आबंटन की तिथि : 09.09.2009, मोचन की तिथि : 09.09.2024 सममूल्य : 1 मिलियन, पुट एंड कॉल विकल्प: आबंटन की संभावित तिथि से 10 वर्ष की समाप्ति पर सममूल्य पर (भा0रि0बैंक की पूर्व अनुमति के साथ), ब्याज की दर एवं बारम्बारता : 8.60% प्रति वर्ष की दर से पहले 10 वर्षों के लिए और 9.10% प्रति वर्ष की दर अंतिम 5 वर्षों के लिए यदि काल विकल्प का प्रयोग न किया गया हो। सूचीकरण : भारतीय राष्ट्रीय स्टॉक एक्सचेंज लिमिटेड (एनएसई) पर, सभी अमूर्त रूप में।	13. Unsecured Redeemable Non convertible Subordinated upper Tier II Bonds (Debts Capital Instruments) Series X in the nature of Promissory Note. INE160A09298	Issue Size: Rs. 500 crores, Date of Allotment: Sep. 09 2009, Date of Redemption: Sep. 09 2024, Par Value: Rs.1 million, Put and Call Option: At par at the end of 10th year from deemed date of allotment (with the prior permission of RBI) Rate of Interest and Frequency: @ 8.60% p.a. annual for first ten years and 9.10% p.a. for last 5 years if call option not exercised, Listing: On the National Stock Exchange of India Ltd (NSE), All in Dematerialised form.
14.	अप्रतिभूत, मोचनीय गैर परिवर्तनीय गौण अपर टियर II बाण्डस (ऋण पूंजी लिखत) श्रृंखला XI वचन पत्र की प्रकृति में आईएनई 160ए09306	निर्गम का आकार: ₹.500 करोड़ आबंटन की तिथि : 27.11.2009, मोचन की तिथि : 27.11.2024 सममूल्य : 1 मिलियन, पुट एंड कॉल विकल्प: आबंटन की संभावित तिथि से 10 वर्ष की समाप्ति पर सममूल्य पर (भा0रि0बैंक की पूर्व अनुमति के साथ), ब्याज की दर एवं बारम्बारता : 8.50% प्रति वर्ष की दर से पहले 10 वर्षों के लिए और 9% की प्रति वर्ष दर से अंतिम 5 वर्षों के लिए यदि काल विकल्प का प्रयोग न किया गया हो। सूचीकरण : भारतीय राष्ट्रीय स्टॉक एक्सचेंज लिमिटेड(एनएसई) पर, सभी अमूर्त रूप में।	14. Unsecured Redeemable Non convertible Subordinated upper Tier II Bonds (Debts Capital Instruments) Series XI in the nature of Promissory Note. INE160A09306	Issue Size: Rs.500 crores, Date of Allotment: Nov. 27 2009, Date of Redemption: Nov. 27 2024, Par Value: Rs.1 million, Put and Call Option: At par at the end of 10th year from deemed date of allotment (with the prior permission of RBI), Rate of Interest and Frequency: @8.50% p.a. annual for first ten years and 9% p.a. for last 5 years if call option not exercised, Listing: On the National Stock Exchange of India Ltd (NSE) , All in Dematerialised form.
15.	अप्रतिभूत, मोचनीय गैर परिवर्तनीय गौण अपर टियर II बाण्डस (ऋण पूंजी लिखत) श्रृंखला XII वचन पत्र की प्रकृति में आईएनई 160ए09322	निर्गम का आकार: ₹.500 करोड़ आबंटन की तिथि : 24.5.2010 मोचन की तिथि : 24.5.2025 सममूल्य : 1 मिलियन, पुट एंड कॉल विकल्प: आबंटन की संभावित तिथि से 10 वर्ष की समाप्ति पर सममूल्य पर (भा0रि0बैंक की पूर्व अनुमति के साथ), ब्याज की दर एवं बारम्बारता : 8.50% प्रति वर्ष की दर से पहले 10 वर्षों के लिए और 9% प्रति वर्ष की वार्षिक दर अंतिम 5 वर्षों के लिए यदि काल विकल्प का प्रयोग न किया गया हो। सूचीकरण : भारतीय राष्ट्रीय स्टॉक एक्सचेंज लिमिटेड(एनएसई) पर, सभी अमूर्त रूप में।	15. Unsecured Redeemable Non convertible Subordinated upper Tier II Bonds (Debts Capital Instruments) Series XII in the nature of Promissory Note. INE160A09322	Issue Size: Rs.500 crores, Date of Allotment: May 24 2010, Date of Redemption: May 24 2025, Par Value: Rs.1 million, Put and Call Option: At par at the end of 10th year from deemed date of allotment (with the prior permission of RBI), Rate of Interest and Frequency: @8.50% p.a. annual for first ten years and 9% p.a. for last 5 years if call option not exercised, Listing: On the National Stock Exchange of India Ltd (NSE) , All in Dematerialised form.

16.	अप्रतिभूत, मोचनीय गैर परिवर्तनीय गौण टियर-1 बेमीयादी बाण्डस श्रृंखला I वचन पत्र की प्रकृति में आईएनई 160ए09165	निर्गम का आकार: निर्दिष्ट न किए गए ग्रीन शू विकल्प के साथ ₹.250 करोड़, आबंटन की तिथि : 20.07.2007, मोचन की तिथि : बेमीयादी सममूल्य : 1 मिलियन, पुट एंड कॉल विकल्प: आबंटन की संभावित तिथि से 10 वर्ष की समाप्ति पर सममूल्य पर (भा0रि0बैंक की पूर्व अनुमति के साथ), ब्याज की दर एवं बारम्बारता : 10.40% प्रति वर्ष की दर से पहले 10 वर्षों के लिए और 10.90% प्रति वर्ष की दर से बाद के सभी वर्षों के लिए यदि काल विकल्प का प्रयोग आबंटन की संभावित तिथि से 10 वर्ष की समाप्ति पर न किया गया हो। सूचीकरण : भारतीय राष्ट्रीय स्टॉक एक्सचेंज लिमिटेड(एनएसई) पर, सभी अमूर्त रूप में।	16. Unsecured Redeemable Non convertible Subordinated Tier I Perpetual Bonds Series I in the nature of Promissory Note. INE160A09165	Issue Size: Rs.250 crore with unspecified green shoe, Date of Allotment: July 20 2007, Date of Redemption: Perpetual, Par Value: Rs.1 million, Put and Call Option: At par at the end of 10th year from deemed date of allotment (with the prior permission of RBI), Rate of Interest and Frequency: @ 10.40% p.a. annual for first ten years and 10.90% p.a. annual for all subsequent years if call option is not exercised at the end of 10th year from the deemed date of allotment, Listing: On the National Stock Exchange of India Ltd (NSE) , All in Dematerialised form.
17.	अप्रतिभूत, मोचनीय गैर परिवर्तनीय गौण टियर-1 बेमीयादी बाण्डस (ऋण पूंजी लिखत) श्रृंखला II वचन पत्र की प्रकृति में आईएनई 160ए09181	निर्गम का आकार: ₹. 300 करोड़ आबंटन की तिथि : 11.12.2007, मोचन की तिथि : बेमीयादी सममूल्य : 1 मिलियन, पुट एंड कॉल विकल्प: आबंटन की संभावित तिथि से 10 वर्ष की समाप्ति पर सममूल्य पर (भा0रि0बैंक की पूर्व अनुमति के साथ), ब्याज की दर एवं बारम्बारता : 9.75% प्रति वर्ष की दर से पहले 10 वर्षों के लिए और 10.25% प्रति वर्ष की दर से यदि काल विकल्प का प्रयोग न किया गया हो । सूचीकरण : भारतीय राष्ट्रीय स्टॉक एक्सचेंज लिमिटेड(एनएसई) पर, सभी अमूर्त रूप में।	17. Unsecured Redeemable Non convertible Subordinated Tier I Perpetual Bonds Series II in the nature of Promissory Note. INE160A09181	Issue Size: Rs.300 crores, Date of Allotment: Dec. 11 2007, Date of Redemption: Perpetual, Par Value: Rs.1 million, Put and Call Option: At par at the end of 10th year from deemed date of allotment (with the prior permission of RBI) Rate of Interest and Frequency: @9.75% p.a. annual for first ten years and 10.25% p.a. if call option not exercised. Listing: On the National Stock Exchange of India Ltd (NSE) , All in Dematerialised form.
18.	अप्रतिभूत, मोचनीय गैर परिवर्तनीय गौण टियर-1 बेमीयादी बाण्डस श्रृंखला III वचन पत्र की प्रकृति में आईएनई 160ए09199	निर्गम का आकार: ₹. 50 करोड़ ग्रीन शू विकल्प के साथ ₹.250 करोड़, आबंटन की तिथि : 18.01.2008, मोचन की तिथि : बेमीयादी सममूल्य : 1 मिलियन, पुट एंड कॉल विकल्प: आबंटन की संभावित तिथि से 10 वर्ष की समाप्ति पर सममूल्य पर (भा0रि0बैंक की पूर्व अनुमति के साथ), ब्याज की दर एवं बारम्बारता : 9.45% प्रति वर्ष की दर से पहले 10 वर्षों के लिए और 9.95% प्रति वर्ष की दर से यदि काल विकल्प का प्रयोग न किया गया हो । सूचीकरण : भारतीय राष्ट्रीय स्टॉक एक्सचेंज लिमिटेड(एनएसई) पर, सभी अमूर्त रूप में ।	18. Unsecured Redeemable Non convertible Subordinated Tier I Perpetual Bonds Series III in the nature of Promissory Note. INE160A09199	Issue Size: Rs.250 crores with green shoe option of Rs.50 crores, Date of Allotment: Jan 18 2008, Date of Redemption: Perpetual, Par Value: Rs.1 million, Put and Call Option: At par at the end of 10th year from deemed date of allotment (with the prior permission of RBI), Rate of Interest and Frequency: @9.45% p.a. annual for first ten years and 9.95% p.a. if call option not exercised, Listing: On the National Stock Exchange of India Ltd (NSE), All in Dematerialised form.



19.	अप्रतिभूत, मोचनीय गैर परिवर्तनीय गौण टियर I बाण्डस श्रृंखला IV वचन पत्र की प्रकृति में आईएनई 160ए09249	निर्गम का आकार: ₹. 150 करोड़ ग्रीन शू विकल्प के साथ ₹.150 करोड़, आबंटन की तिथि : 19.01.2009, मोचन की तिथि : बेमीयादी सममूल्य : 1 मिलियन, पुट एंड कॉल विकल्प: आबंटन की संभावित तिथि से 10 वर्ष की समाप्ति पर सममूल्य पर (भा0रि0बैंक की पूर्व अनुमति के साथ), ब्याज की दर एवं बारम्बारता : 8.90% प्रति वर्ष की दर से पहले 10 वर्षों के लिए और 9.40% प्रति वर्ष की दर से यदि काल विकल्प का प्रयोग न किया गया हो । सूचीकरण : भारतीय राष्ट्रीय स्टॉक एक्सचेंज लिमिटेड(एनएसई) पर, सभी अमूर्त रूप में ।	19. Unsecured Redeemable Non convertible Subordinated Tier I Perpetual Bonds Series IV in the nature of Promissory Note. INE160A09249	Issue Size: Rs.150 crores plus green shoe option of Rs.150 crores, Date of Allotment: Jan 19 2009, Date of Redemption: Perpetual, Par Value: Rs.1 million, Put and Call Option: At par at the end of 10th year from deemed date of allotment (with the prior permission of RBI), Rate of Interest and Frequency: @ 8.90% p.a. annual for first ten years and 9.40% p.a. if call option not exercised, Listing: On the National Stock Exchange of India Ltd (NSE), All in Dematerialised form.
20.	अप्रतिभूत, मोचनीय गैर परिवर्तनीय गौण टियर I बाण्डस श्रृंखला V वचन पत्र की प्रकृति में आईएनई 160ए09280	निर्गम का आकार: ₹. 500 करोड़ आबंटन की तिथि : 28.08.2009, मोचन की तिथि : बेमीयादी सममूल्य : 1 मिलियन, पुट एंड कॉल विकल्प: आबंटन की संभावित तिथि से 10 वर्ष की समाप्ति पर सममूल्य पर (भा0रि0बैंक की पूर्व अनुमति के साथ), ब्याज की दर एवं बारम्बारता : 9.15% प्रति वर्ष की दर से पहले 10 वर्षों के लिए और 9.65% प्रति वर्ष की दर से यदि काल विकल्प का प्रयोग न किया गया हो । सूचीकरण : भारतीय राष्ट्रीय स्टॉक एक्सचेंज लिमिटेड(एनएसई) पर, सभी अमूर्त रूप में।	20. Unsecured Redeemable Non convertible Subordinated Tier I Perpetual Bonds Series V in the nature of Promissory Note. INE160A09280	Issue Size: Rs.500 crores, Date of Allotment: Aug 28 2009, Date of Redemption: Perpetual, Par Value: Rs.1 million, Put and Call Option: At par at the end of 10th year from deemed date of allotment (with the prior permission of RBI), Rate of Interest and Frequency: @ 9.15% p.a. annual for first ten years and 9.65% p.a. if call option not exercised. Listing: On the National Stock Exchange of India Ltd (NSE), All in Dematerialised form.
21.	अप्रतिभूत, मोचनीय गैर परिवर्तनीय गौण टियर I बाण्डस श्रृंखला VI वचन पत्र की प्रकृति में आईएनई 160ए09314	निर्गम का आकार: ₹. 200 करोड़ आबंटन की तिथि : 27.11.2009, मोचन की तिथि : बेमीयादी सममूल्य : 1 मिलियन, पुट एंड कॉल विकल्प: आबंटन की संभावित तिथि से 10 वर्ष की समाप्ति पर सममूल्य पर (भा0रि0बैंक की पूर्व अनुमति के साथ), ब्याज की दर एवं बारम्बारता : 9% प्रति वर्ष की दर से पहले 10 वर्षों के लिए और 9.50% प्रति वर्ष की दर से यदि काल विकल्प का प्रयोग न किया गया हो । सूचीकरण : भारतीय राष्ट्रीय स्टॉक एक्सचेंज लिमिटेड(एनएसई) पर, सभी अमूर्त रूप में।	21. Unsecured Redeemable Non convertible Subordinated Tier I Perpetual Bonds Series VI in the nature of Promissory Note. INE160A09314	Issue Size: Rs.200 crore, Date of Allotment: Nov.27 2009, Date of Redemption: Perpetual, Par Value: Rs.1 million, Put and Call Option: At par at the end of 10th year from deemed date of allotment (with the prior permission of RBI), Rate of Interest and Frequency: @9% p.a. annual for first ten years and 9.50% p.a. if call option not exercised. Listing: On the National Stock Exchange of India Ltd (NSE), All in Dematerialised form.

22.	9.65% अप्रतिभूत, मोचनीय गैर परिवर्तनीय बेसल III अनुपालित टियर II बाण्डस श्रृंखला XIV डिबेंचर की प्रकृति में आईएनई 160ए08019	निर्गम का आकार: ₹. 1000 करोड़ आबंटन की तिथि : 24.02.2014, परिपक्वता की तिथि : 24.02.2024 अंकित मूल्य : 1 मिलियन ब्याज की दर एवं बारम्बारता : 9.65% प्रति वर्ष की दर से सूचीकरण : बम्बई स्टॉक एक्सचेंज लिमिटेड(बीएसई) पर, सभी अमूर्त रूप में।	22	9.65% Unsecured Redeemable Non Convertible Basel-III compliant Tier 2 Bonds Series XIV in the nature of Debenture. INE160A08019	Issue size: Rs.1000 crore, Date of Allotment: February 24, 2014, Date of Maturity 24/02/2024, Face Value: Rs.1 million, Rate of Interest and Frequency: @9.65% p.a. Annual, Listing: On the Bombay Stock Exchange Ltd (BSE). All in Dematerialised form.
23.	9.68% अप्रतिभूत, मोचनीय गैर परिवर्तनीय बेसल III अनुपालित टियर II बाण्डस श्रृंखला XV डिबेंचर की प्रकृति में आईएनई 160ए08027	निर्गम का आकार: ₹. 500 करोड़ आबंटन की तिथि : 28.03.2014, परिपक्वता की तिथि : 28.03.2024 अंकित मूल्य : 1 मिलियन ब्याज की दर एवं बारम्बारता : 9.68% प्रति वर्ष की दर से सूचीकरण : बम्बई स्टॉक एक्सचेंज लिमिटेड(बीएसई) पर, सभी अमूर्त रूप में।	23	9.68% Unsecured Redeemable Non Convertible Basel-III compliant Tier 2 Bonds Series XV in the nature of Debenture. INE160A08027	Issue size: Rs.500 crore, Date of Allotment: March 28, 2014, Date of Maturity 28/03/2024, Face Value: Rs.1 million, Rate of Interest and Frequency: @9.68% p.a. Annual, Listing: On the Bombay Stock Exchange Ltd (BSE), All in Dematerialised form.
24	9.68% अप्रतिभूत, मोचनीय गैर परिवर्तनीय बेसल III अनुपालित टियर II बाण्डस श्रृंखला XVI डिबेंचर की प्रकृति में आईएनई 160ए08035	निर्गम का आकार: ₹. 500 करोड़ आबंटन की तिथि : 03 अप्रैल, 2014 परिपक्वता की तिथि : 03.04.2024 अंकित मूल्य : 1 मिलियन, ब्याज की दर एवं बारम्बारता : 9.68% प्रति वर्ष की दर से सूचीकरण : बम्बई स्टॉक एक्सचेंज लिमिटेड(बीएसई) पर, सभी अमूर्त रूप में।	24	9.68% Unsecured Redeemable Non Convertible Basel-III compliant Tier 2 Bonds Series XVI in the nature of Debenture. INE160A08035	Issue size: Rs.500 crore, Date of Allotment: April 03, 2014, Date of Maturity 03/04/2024, Face Value: Rs.1 million, Rate of Interest and Frequency: @9.68% p.a. Annual, Listing: On the Bombay Stock Exchange Ltd (BSE). All in Dematerialised form.
25	9.35% अप्रतिभूत, मोचनीय गैर परिवर्तनीय बेसल III अनुपालित टियर II बाण्डस श्रृंखला XVII डिबेंचर की प्रकृति में आईएनई 160ए08043	निर्गम का आकार: ₹. 500 करोड़ आबंटन की तिथि : 09 सितम्बर, 2014, परिपक्वता की तिथि : 09.09.2024 अंकित मूल्य : 1 मिलियन, ब्याज की दर एवं बारम्बारता : 9.35% प्रति वर्ष की दर से सूचीकरण : बम्बई स्टॉक एक्सचेंज लिमिटेड(बीएसई) पर, सभी अमूर्त रूप में।	25	9.35% Unsecured Redeemable Non Convertible Basel-III compliant Tier 2 Bonds Series XVII in the nature of Debenture. INE160A08043	Issue size: Rs.500 crore, Date of Allotment: Sep. 09, 2014, Date of Maturity 09/09/2024, Face Value: Rs.1 million, Rate of Interest and Frequency: @9.35% p.a. Annual, Listing: On the Bombay Stock Exchange Ltd (BSE). All in Dematerialised form.
26	9.25% अप्रतिभूत, मोचनीय गैर परिवर्तनीय बेसल III अनुपालित टियर II बाण्डस श्रृंखला XVIII डिबेंचर की प्रकृति में आईएनई 160ए08050	निर्गम का आकार: ₹. 1000 करोड़ आबंटन की तिथि : 30 सितम्बर, 2014, परिपक्वता की तिथि : 30.09.2024 अंकित मूल्य : 1 मिलियन, ब्याज की दर एवं बारम्बारता : 9.25% प्रति वर्ष की दर से सूचीकरण : बम्बई स्टॉक एक्सचेंज लिमिटेड(बीएसई) पर, सभी अमूर्त रूप में।	26	9.25% Unsecured Redeemable Non Convertible Basel-III compliant Tier 2 Bonds Series XVIII in the nature of Debenture. INE160A08050	Issue size: Rs.1000 crore, Date of Allotment: Sep. 30, 2014, Date of Maturity 30/09/2024, Face Value: Rs.1 million, Rate of Interest and Frequency: @9.25% p.a. Annual, Listing: On the Bombay Stock Exchange Ltd (BSE). All in Dematerialised form.



27	9.15% अप्रतिभूत, मोचनीय गैर परिवर्तनीय बेसल III अनुपालित टियर 1 बाण्डस श्रृंखला VII डिबेंचर की प्रकृति में आईएनई 160ए08076	निर्गम का आकार: ₹. 1500 करोड़ आबंटन की तिथि : 13 फरवरी, 2015, परपेचुअल, अंकित मूल्य : 1 मिलियन, ब्याज की दर एवं बारम्बारता : आबंटन की तिथि से 10 वर्षों की समाप्ति पर कॉल ऑप्शन के साथ 9.15% वार्षिक, सूचीकरण : बम्बई स्टॉक एक्सचेंज लिमिटेड(बीएसई) पर, सभी अमूर्त रूप में।
28	8.65% अप्रतिभूत, मोचनीय गैर परिवर्तनीय बेसल III अनुपालित टियर 1 बाण्डस श्रृंखला XIX डिबेंचर की प्रकृति में आईएनई 160ए08092	निर्गम का आकार: ₹. 1500 करोड़ आबंटन की तिथि : 5 फरवरी, 2016, परिपक्वता की तिथि 5.02.2016 अंकित मूल्य : 1 मिलियन, ब्याज की दर एवं बारम्बारता / 8.65% वार्षिक, सूचीकरण : बम्बई स्टॉक एक्सचेंज लिमिटेड(बीएसई) पर, सभी अमूर्त रूप में।

27	9.15% Unsecured Perpetual Non Convertible subordinate Basel-III compliant additional Tier 1 Bonds Series VII in the nature of Debenture. INE160A08076	Issue size: Rs.1500 Crore, Date of Allotment: Feb 13, 2015, Perpetual, Face Value: Rs.1 million, Rate of Interest and Frequency: @ 9.15% annual with the call option at the end of 10 year from the date of allotment, Listing: On the Bombay Stock Exchange Ltd (BSE). All in Dematerialised form
28	8.65 % Unsecured Redeemable Non Convertible Basel-III compliant Tier 2 Bonds Series XIX in the nature of Debenture. INE160A08092	Issue size: Rs.1500 Crore, Date of Allotment: Feb. 05, 2016, Date of Maturity 05/02/2026, Face Value: Rs.1 million, Rate of Interest and Frequency: @8.65 % p.a. Annual, Listing: On the Bombay Stock Exchange Ltd (BSE). All in Dematerialised form.

क्रम संख्या	लिखत (पीएनबी हाउसिंग फाईनेंस)	पूर्ण शर्तें एवं निबंधन		
		200 करोड़	200 करोड़	210 करोड़
	जारी करने की वास्तविक तिथि	21.12.2012	24.11.2014	18.01.2016
	परपेचुअल अथवा दिनांकित	परिपक्वता तिथि 21.12.2022	परिपक्वता तिथि 24.11.2024	परिपक्वता तिथि 17.01.2026
	वास्तविक परिपक्वता तिथि	21.12.2022	24.11.2024	17.01.2026
	कूपन दर	9.10	8.7	8.42
	दर	स्थिर	स्थिर	स्थिर
	सुरक्षा	अप्रतिभूत	अप्रतिभूत	अप्रतिभूत

S. N.	INSTRUMENT (PNB Housing Finance)	FULL TERMS AND CONDITIONS		
		200 Crore	200 Crore	210 Crore
	Original date of issuance	21.12.2012	24.11.2014	18.01.2016
	Perpetual or dated	Maturity Dated 21.12.2022	Maturity Dated 24.11.2024	Maturity Dated 17.01.2026
	Original maturity date	21.12.2022	24.11.2024	17.01.2026
	Coupon Rate	9.10	8.7	8.42
	Rate	Fixed	Fixed	Fixed
	Security	Unsecured	Unsecured	Unsecured

क्रम संख्या	लिखत (पीएनबी इंटरनेशनल यू.के.)	पूर्ण शर्तें एवं निबंधन		
		1.	इक्विटी शेयर	साधारण शेयर, गैर संचयी, अनधिमानि
2.	अपर टियर II	बेमियादी, 10 वर्षों के बाद काल विकल्प, विवेकाधीन		
3.	लोअर टियर II (पीएनबी)	10 वर्षीय दिनांकित, 5 वर्षों के बाद काल विकल्प, आरओआई : 6एम लिबोर +400 बीपीएस		
4.	लोअर टियर II (केनरा बैंक)	15 वर्षीय दिनांकित, 10 वर्षों के बाद काल विकल्प, आरओआई : 6एम लिबोर +450 बीपीएस		
5.	लोअर टियर II (बैंक ऑफ बड़ोदा)	10 वर्षीय दिनांकित, 10 वर्षों के बाद काल विकल्प, आरओआई : 6एम लिबोर +450 बीपीएस		

S. N.	INSTRUMENT (PNB International Ltd, UK)	FULL TERMS AND CONDITIONS		
		1	Equity Shares	Ordinary shares, non cumulative, non-preferential
2	Upper Tier II	Perpetual, call option after ten years, discretionary ROI : 6M Libor + 400 bps		
3	Lower Tier II (PNB)	10 years dated, call option after five years , ROI 6M LIBOR + 400 bps		
4	Lower Tier II (Canara Bank)	15 years dated, call option after ten years , ROI 6M LIBOR + 450 bps		
5	Lower Tier II (Bank of Baroda)	10 years dated, call option after ten years , ROI 6M LIBOR + 450 bps		

तालिका डीएफ - 16: इक्विटी- बैंकिंग बुक स्थिति के लिए प्रकटीकरण

गुणात्मक प्रकटीकरण			
1	इक्विटी जोखिम के सम्बन्ध में आवश्यक आम गुणात्मक प्रकटीकरण (इस अनुबन्ध के पैरा 2.1)		
	<ul style="list-style-type: none"> होलडिंग जिन पर कैपिटल गैन अनुमानित हो तथा जो रिलेशनशिप और कार्यनिर्माणों के लिए अन्य उद्देश्यों के अंतर्गत लिए गए हो, के मध्य भेदभाव करना 	सभी इक्विटी एचटीएम निवेश विदेशों और भारतीय अनुषंगियों, संयुक्त उद्यम, एसोसिएट्स - क्षेत्रीय ग्रामीण बैंक में है, जो स्ट्रैटेजिक प्रकृति के हैं.	
	<ul style="list-style-type: none"> बैंकिंग बुक में इक्विटी होल्डिंग को एकाउंटिंग और मूल्यांकन के लिए कवर करने के लिए महत्वपूर्ण पॉलिसियों की चर्चा। इसमें एकाउंटिंग तकनीकी और मूल्यांकन मेथोडोलोजी का प्रयोग शामिल है, इन अभ्यासों में महत्वपूर्ण परिवर्तन के साथ मूल्यांकन को प्रभावित करने वाली मुख्य मान्यतायें और अभ्यास शामिल हैं। 	जैसे ही, डील प्रविष्ट होती है (चाहे उसका निपटान हुआ हो या नहीं), आवश्यक वाउचर पास कर दिये जायेंगे। निपटान की तिथि पर इक्विटी डील के लिए ट्राजेक्शन वाउचर पास होंगे तथा अन्य डील के लिए काउंटर वाउचर पास किए जाएंगे। यह वाउचर काउंटर पार्टी (शेयर/ओएम-एनडीएस पर की गई डील के अतिरिक्त) से ब्रोकर पुष्टि प्राप्त होने पर तथा ब्रोकर का करार नहीं (यदि ब्रोकर के द्वारा डील की गई हो), फ्रंट कार्यालय से डील टिकट प्राप्त होने के आधार पर पास किए जाएंगे।	
मात्रात्मक प्रकटीकरण (राशि मिलियन में)			
	बुक वैल्यू 31.03.2016	उचित वैल्यू 31.03.2016	
1	निवेशों के तुलना पत्र में मूल्य प्रकटीकरण के साथ साथ इन निवेशों का उचित मूल्य भी; अंकित प्रतिभूतियों के लिए, पब्लिक अंकित शेयर मूल्य जहाँ शेयर के मूल्य और उचित मूल्य में ठोस अंतर हो, की तुलना करना।*	30,373.45	21,400.32
	सार्वजनिक अंकित शेयर मूल्य जहाँ शेयर के मूल्य और उचित मूल्य में ठोस अंतर हो, की तुलना करना.**	784.02	3,423.69
2	निवेशों का प्रकार तथा प्रकृति, राशि सहित जिसे निम्न प्रकार से वर्गीकृत किया जा सकता हो:	0	0
	• सार्वजनिक ट्रेडिड **	4,078.72	3,423.69
	एफआईजी (आईएफसीआई)	34.02	83.69
	अनुषंगियाँ (भारत में) पीएनबी गिल्ट्स लि.	750.00	3,340.00

Table DF-16: Equities – Disclosure for Banking Book Positions

Qualitative Disclosures			
1	The general qualitative disclosure requirement (Para 2.1 of this annex) with respect to equity risk, including:		
	<ul style="list-style-type: none"> Differentiation between holdings on which capital gains are expected and those taken under other objectives including for relationship and strategic reasons; and 	All Equity HTM investment are in Foreign and Indian subsidiaries, Joint Venture, Associates & Regional Rural Banks. These are strategic in nature.	
	<ul style="list-style-type: none"> Discussion of important policies covering the valuation and accounting of equity holdings in the banking book. This includes the accounting techniques and valuation methodologies used, including key assumptions and practices affecting valuation as well as significant changes in these practices. 	As soon as the deal is entered (whether settled or not) necessary vouchers shall be Passed. For the equity deals transaction vouchers are passed and for other deals contra vouchers are passed and transaction vouchers are passed on the date of settlement. These vouchers are passed on the basis of deal tickets received from front office, on obtaining of broker confirmation from counter party (excluding Shares/Deals done on OM-NDS) and getting broker's contract not (if the deal is through broker).	
Quantitative Disclosures (In Million)			
	BOOK VALUE 31.03.2016	FAIR VALUE 31.03.2016	
1	Value disclosed in the balance sheet of investments, as well as the fair value of those investments; for quoted securities, a comparison to publicly quoted share values where the share price is materially different from fair value.*	30,373.45	21,400.32
	Publicly quoted share values where the share price is materially different from fair value.**	784.02	3,423.69
2	The types and nature of investments, including the amount that can be classified as:	0	0
	• Publicly traded **	4,078.72	3,423.69
	Fis (IFCI)	34.02	83.69
	Subsidiaries (In India) PNB GILTS LTD	750.00	3,340.00



• निजी तौर पर रखा हुआ. ***	26,294.73	17,976.63
फाईनेन्शियल कॉरपोरेशन	17.30	17.30
जेवीज (भारत में)	445.83	445.83
जेवीज (भारत से बाहर)	77.52	77.52
आरआरबी	697.59	697.59
अनुषंगियाँ (भारत में)	5,639.27	5,639.27
अनुषंगियाँ (भारत से बाहर)	11,099.12	11,099.12
3 रिपोर्टिंग अवधि में बिक्री और चलनिधियों से उत्पन्न समेकित रियेलाइज्ड लाभ (हानि)	-102.21	शून्य
4 कुल अनरियेलाइज्ड लाभ (हानियाँ) 13	शून्य	शून्य
5 कुल अप्रत्यक्ष पुनर्मूल्यांकन लाभ (हानियाँ) 14	शून्य	शून्य
6 टीयर-1 और/या टीयर 2 पूंजी में शामिल उपरलिखित कोई राशि।	17,488.39	20,005.06
7 बैंक की मेथोडोलॉजी के अनुकूल कुल राशि के साथ साथ तथा किसी सुपरवाईजरी ट्रांजिशन की इक्विटी निवेश के प्रकार या रेगुलेटरी पूंजी आवश्यकता के सम्बन्ध में ग्रेडफादरिंग प्रावधान द्वारा।	लागू नहीं	लागू नहीं
13. तुलन पत्र में अनरियेलाइज्ड लाभ (हानियाँ) की पहचान लेकिन लाभ और हानि एकाउंट के माध्यम से नहीं।		
14. तुलन पत्र या लाभ और हानि एकाउंट के माध्यम से अनरियेलाइज्ड लाभ (हानियाँ) की पहचान नहीं होना।		

• Privately held. ***	26,294.73	17,976.63
Financial Corporation	17.30	17.30
JVs (In India)	445.83	445.83
JVs (Outside India)	77.52	77.52
RRBs	697.59	697.59
Subsidiaries (In India)	5,639.27	5,639.27
Subsidiaries (Outside India)	11,099.12	11,099.12
3 The cumulative realised gains (losses) arising from sales and liquidations in the reporting period.	-102.21	NIL
4 Total unrealised gains (losses) 13	NIL	NIL
5 Total latent revaluation gains (losses) 14	NIL	NIL
6 Any amounts of the above included in Tier 1 and/or Tier 2 capital.	17,488.39	20,005.06
7 Capital requirements broken down by appropriate equity groupings, consistent with the bank's methodology, as well as the aggregate amounts and the type of equity investments subject to any supervisory transition or grandfathering provisions regarding regulatory capital requirements.	NA	NA
13 Unrealised gains (losses) recognised in the balance sheet but not through the profit and loss account.		
14 Unrealised gains (losses) not recognised either in the balance sheet or through the profit and loss account		

तालिका डीएफ 17 - 31.03.2016 एकाउंटिंग आस्तियों बनाम चलनिधि अनुपात-एक्सपोजर गणना की सक्षिप्त तुलना

मदें	(रुपये मिलियन में)
1 प्रकाशित वित्तीय विवरणियों के आधार पर कुल समेकित आस्तियाँ	7127929.6
2 व्यासायिक इकाइयों या बैंकिंग, वित्तीय, बीमा में निवेशों के लिए समंवय जो एकाउंटिंग उद्देश्य के लिए समेकित हो लेकिन रेगुलेटरी समेकन के क्षेत्र से बाहर हो।	50
3 परिचालित एकाउंटिंग फ्रेमवर्क के तुलन पत्र पर समंवय के लिए फिड्युशियरी आस्तियों की पहचान करना लेकिन उसे चलनिधि अनुपात एक्सपोजर गणना से बाहर रखना।	0
4 डेरिवेटिवज वित्तीय लिखतों के लिए समंवय	58843.4
5 वित्तीय ट्रांजेक्शनों की प्रतिभूतियों के लिए समन्वय	269

Table DF 17 - Summary comparison of accounting assets vs. leverage ratio exposure measure 31.03.2016

Item	(In Million)
1 Total consolidated assets as per published financial statements	7127929.6
2 Adjustment for investments in banking, financial, insurance or commercial entities that are consolidated for accounting purpose but outside the scope of regulatory consolidation	50
3 Adjustment for fiduciary assets recognised on the balance sheet pursuant to the operative accounting framework but excluded from the leverage ratio exposure measure	0
4 Adjustments for derivative financial instruments	58843.4
5 Adjustment for securities financing transactions (i.e. repos and similar secured lending)	269

6	ऑफ तुलन पत्र मदों (ऑफ तुलन पत्र एक्सपोजर का क्रेडिट समतुल्य राशि में रूपांतर)	774649.13
7	अन्य समंवय	52098.8
8	चलनिधि अनुपात एक्सपोजर	7909542.33

6	Adjustment for off-balance sheet items (i.e. conversion to credit equivalent amounts of off- balance sheet exposures)	774649.13
7	Other adjustments	52098.8
8	Leverage ratio exposure	7909542.33

डीएफ-18 चलनिधि अनुपात सामान्य प्रकटीकरण टेम्प्लेट्स

मद	चलनिधि अनुपात फ्रेमवर्क (मिलियन में) 31.03.2016	
ऑन तुलन पत्र एक्सपोजर		
1	ऑन-तुलन पत्र मदें (डेरिवेटिवज तथा एसएफटीस के अतिरिक्त लेकिन कोलेट्रल सहित)	7127879.60
2	(निर्धारित बेसल III टियर 1 पूंजी में आस्तिराशियों की कटौती)	52098.80
3	कुल ऑन तुलन पत्र एक्सपोजर (डेरिवेटिवज तथा एसएफटीस के अतिरिक्त) (लाइन 1 और 2 का जोड़)	7075780.80
डेरिवेटिवज एक्सपोजर		
4	सभी डेरिवेटिवज ट्रांजेक्शनों (जैसे: योग्य नगदी बेरियेशन मार्जिन का निवल) के साथ जुड़ी रिप्लेसमेंट लागत	5901.30
5	सभी डेरिवेटिवज ट्रांजेक्शनों के साथ जुड़ी पीएफई के लिए एड ऑन राशि	52942.10
6	डेरिवेटिवज कोलेट्रल के लिए ग्रास अप उपलब्ध कराना जहाँ परिचालित एकाउंटिंग फ्रेमवर्क के अनुसार तुलन पत्र आस्तियों से कटौती की गई हो)	0.00
7	(डेरिवेटिवज ट्रांजेक्शन में नगदी बेरियेशन मार्जिन के लिए रिसीवएबल आस्तियों की कटौती उपलब्ध कराई गई)	0.00
8	(क्लाईट क्लियर्ड ट्रेड एक्सपोजर के सीसीपी लेग के अतिरिक्त)	0.00
9	लिखित क्रेडिट डेरिवेटिवज की प्रभावित नोशनल राशि का समंवय	0.00
10	(लिखित क्रेडिट डेरिवेटिवज के लिए प्रभावित नोशनल ऑफसेट तथा एडऑन कटौती का समंवय)	0.00
11	कुल डेरिवेटिवज एक्सपोजर (लाइन 4 से 10 का जोड़)	58843.40

DF-18 Leverage ratio common disclosure template

Item	Leverage Ratio Framework (In millions) 31.03.2016	
On-balance sheet exposures		
1	On-balance sheet items (excluding derivatives and SFTs, but including collateral)	7127879.60
2	(Asset amounts deducted in determining Basel III Tier 1 capital)	52098.80
3	Total on-balance sheet exposures (excluding derivatives and SFTs) (sum of lines 1 and 2)	7075780.80
Derivative exposures		
4	Replacement cost associated with all derivatives transactions (i.e. net of eligible cash variation margin)	5901.30
5	Add-on amounts for PFE associated with all derivatives transactions	52942.10
6	Gross-up for derivatives collateral provided where deducted from the balance sheet assets pursuant to the operative accounting framework	0.00
7	(Deductions of receivables assets for cash variation margin provided in derivatives transactions)	0.00
8	(Exempted CCP leg of client-cleared trade exposures)	0.00
9	Adjusted effective notional amount of written credit derivatives	0.00
10	(Adjusted effective notional offsets and add-on deductions for written credit derivatives)	0.00
11	Total derivative exposures (sum of lines 4 to 10)	58843.40



प्रतिभूतियाँ वित्तीय ट्रांजेक्शन एक्सपोजर		0
12	समंवय के पश्चात विक्रय एकाउंटिंग ट्रांजेक्शन के लिए कुल एसएफटी आस्तियाँ (नेटिंग की पहचान के बिना)	269.00
13	(नगदी पेयएबल की नेटिड राशियाँ और कुल एसएफटी आस्तियों की नगदी प्राप्य।)	0.00
14	एसएफटी आस्तियों के लिए सीसीआर एक्सपोजर	0.00
15	एजेंट ट्रांजेक्शन एक्सपोजर	0.00
16	कुल प्रतिभूतियाँ वित्तीय ट्रांजेक्शन एक्सपोजर्स (लाईन 12 से 15 का जोड़)	269.00
अन्य ऑफ तुलन पत्र एक्सपोजर		
17	कुल नोशनल राशि पर ऑफ तुलन पत्र एक्सपोजर्स	2713273.90
18	(क्रेडिट समतुल्य राशियों के परिवर्तन के लिए समंवय)	-1938624.77
19	ऑफ तुलन पत्र मदें (लाईंस 17 और 18 का जोड़)	774649.13
पूंजी तथा कुल एक्सपोजर		
20	टीयर 1 पूंजी	465036.70
21	कुल एक्सपोजर (लाईंस 3.11.16.और 19 का जोड़)	7909542.33
चलनिधि अनुपात		
22	बेसल III चलनिधि अनुपात (प्रतिशत)	5.88

Securities financing transaction exposures		0
12	Gross SFT assets (with no recognition of netting), after adjusting for sale accounting transactions	269.00
13	(Netted amounts of cash payables and cash receivables of gross SFT assets)	0.00
14	CCR exposure for SFT assets	0.00
15	Agent transaction exposures	0.00
16	Total securities financing transaction exposures (sum of lines 12 to 15)	269.00
Other off-balance sheet exposures		
17	Off-balance sheet exposure at gross notional amount	2713273.90
18	(Adjustments for conversion to credit equivalent amounts)	-1938624.77
19	Off-balance sheet items (sum of lines 17 and 18)	774649.13
Capital and total exposures		
20	Tier 1 capital	465036.70
21	Total exposures (sum of lines 3, 11, 16 and 19)	7909542.33
Leverage ratio		
22	Basel III leverage ratio (per cent)	5.88

वित्तीय विवरण

Financial Statements



पंजाब नेशनल बैंक - 31 मार्च, 2016 की स्थिति अनुसार तुलन-पत्र

PUNJAB NATIONAL BANK - BALANCE SHEET AS ON 31st MARCH, 2016

(` 000 को छोड़ दिया गया है)
(` 000 omitted)

पूँजी और देयताएं CAPITAL & LIABILITIES	अनुसूची Schedule	31.03.16 को As on 31.03.16	31.03.15 को As on 31.03.15
पूँजी Capital	1	3927195	3709114
प्रारक्षित निधि और अधिशेष Reserves & Surplus	2	379174196	387086090
जमाराशियां Deposits	3	5530511281	5013786389
उधार Borrowings	4	597552434	456705459
अन्य देयताएं और प्रावधान Other Liabilities and Provisions	5	162739448	172048908
जोड़ TOTAL		6673904554	6033335960
आस्तियाँ ASSETS			
नकदी और भारतीय रिज़र्व बैंक के पास जमा शेष Cash & Balances with Reserve Bank of India	6	264790678	242249419
बैंकों के पास जमा शेष और मॉग तथा अल्प सूचना पर प्राप्य धन Balances with Banks & Money at call & short notice	7	471440222	317092301
निवेश Investments	8	1578458925	1498769540
अग्रिम Advances	9	4123258000	3805344052
अचल आस्तियाँ Fixed Assets	10	52227288	35514756
अन्य आस्तियाँ Other Assets	11	183729441	134365892
जोड़ TOTAL		6673904554	6033335960
आकस्मिक देयताएं Contingent Liabilities	12	3357959224	2739453849
उगाही बिल Bills for Collection		232211889	196406219
प्रमुख लेखांकन नीतियां Significant Accounting Policies	17		
लेखा टिप्पणियाँ Notes on Accounts	18		
1 से 18 तक की अनुसूचियाँ लेखों का अभिन्न अंग हैं। The Schedules 1 to 18 form an integral part of the Accounts.			

टी के बालमुकुन्दन
T K BALAMUKUNDAN
सहायक महाप्रबन्धक
ASST. GENERAL MANAGER

डॉ. राम एस संगापूरे
DR. RAM S SANGAPURE
कार्यपालक निदेशक
EXECUTIVE DIRECTOR

एस के जैन
S K JAIN
सहायक महाप्रबन्धक
ASST. GENERAL MANAGER

पी के महापात्रा
P K MOHAPATRA
महाप्रबन्धक
GENERAL MANAGER
के. वीरा ब्रह्माजी राव
K VEERA BRAHMAJI RAO
कार्यपालक निदेशक
EXECUTIVE DIRECTOR

उषा अनंतसुब्रह्मण्यन
USHA ANANTHASUBRAMANIAN
प्रबंध निदेशक एवं मुख्य कार्यपालक अधिकारी
MANAGING DIRECTOR & C.E.O.

डॉ. राबी एन. मिश्रा
DR. RABI N MISHRA

निदेशक
DIRECTOR

हीरू मीरचंदानी
HIROO MIRCHANDANI

निदेशक
DIRECTOR

दिलीप कुमार साहा
DILIP KUMAR SAHA

निदेशक
DIRECTOR

राजिन्दर मोहन सिंह
RAJINDER MOHAN SINGH

निदेशक
DIRECTOR

जीपी खंडेलवाल
GP KHANDELWAL

निदेशक
DIRECTOR

सुधीर नायर
SUDHIR NAYAR

निदेशक
DIRECTOR

ईवन तिथि को हमारी रिपोर्ट के अनुसार
As per our Report of even date

कृते शाह गुप्ता एंड कम्पनी
For Shah Gupta & Co.

सनदी लेखाकार - एफआरएन 109574डब्ल्यू
Chartered Accountants - FRN 109574W

कृते छाजेड एंड दोषी
For Chhajed & Doshi

सनदी लेखाकार - एफआरएन 101794डब्ल्यू
Chartered Accountants - FRN 101794W

कृते आर देवेन्द्र कुमार एंड एसोसिएट्स
For R Devendra Kumar & Associates

सनदी लेखाकार - एफआरएन 114207डब्ल्यू
Chartered Accountants - FRN 114207W

(हीनल के. पटेल - साझेदार)
(Heneel K. Patel - Partner)

सदस्य सं० 114103
M No. 114103

(किरन के दफ्तरी - साझेदार)
(Kiran K Daftary- Partner)

सदस्य सं० 010279
M No. 010279

(नीरज गोलास - साझेदार)
(Neeraj Golas - Partner)

सदस्य सं० 074392
M No. 074392

कृते हेम संदीप एंड कम्पनी
For Hem Sandeep & Co.

सनदी लेखाकार - एफआरएन 009907एन
Chartered Accountants - FRN 009907N

कृते सूरी एंड कम्पनी
For Suri & Co.

सनदी लेखाकार - एफआरएन 004283 एस
Chartered Accountants - FRN 004283S

कृते एसपीएमजी एंड कम्पनी
For SPMG & Co.

सनदी लेखाकार - एफआरएन 509249सी
Chartered Accountants - FRN 509249C

(संदीप जैन - साझेदार)
(Sandeep Jain- Partner)

सदस्य सं. 087977
M No.087977

(आर. महेश - साझेदार)
(R. Mahesh - Partner)

सदस्य सं. 024775
M No.024775

(मंदीप सिंह अरोड़ा - साझेदार)
(Mandeep Singh Arora - Partner)

सदस्य सं. 091243
M No.091243

दिनांक : 18/05/2016
Date : 18/05/2016

स्थान : नई दिल्ली
Place : New Delhi



पंजाब नेशनल बैंक का 31 मार्च, 2016 को समाप्त वर्ष का लाभ व हानि लेखा
PROFIT AND LOSS ACCOUNT OF PUNJAB NATIONAL BANK FOR THE YEAR ENDED
31st MARCH, 2016

(`000 को छोड़ दिया गया है)
(`000 omitted)

	अनुसूची Schedule	31.03.16 को समाप्त वर्ष Year Ended 31.03.16	31.03.15 को समाप्त वर्ष Year Ended 31.03.15
I. आय			
INCOME			
अर्जित ब्याज	13	474243499	463153627
Interest earned			
अन्य आय	14	68770217	58907319
Other Income			
	जोड़		
	TOTAL	543013716	522060946
II. व्यय			
EXPENDITURE			
खर्च किया गया ब्याज	15	321125720	297597940
Interest expended			
परिचालन व्यय	16	99724543	104915477
Operating expenses			
प्रावधान और आकस्मिक खर्च		161907413	88931686
Provisions and Contingencies			
	जोड़		
	TOTAL	582757676	491445103
III. लाभ			
PROFIT			
अवधि के लिए शुद्ध लाभ (हानि)			
Net Profit/(Loss) for the year		-39743960	30615843
जोड़ : लाभ व हानि खाते में शेष		-	-
Add: Balance in Profit & Loss A/c			
विनियोजन के लिए उपलब्ध लाभ		-39743960	30615843
Profit Available for Appropriation			
IV. विनियोजन			
APPROPRIATIONS			
निम्नलिखित को अंतरण:			
Transfer to :			
सांविधिक प्रारक्षित निधियाँ		0	7653960
Statutory Reserves			
पूंजी प्रारक्षित निधियाँ		1117341	853997
Capital Reserves			
राजस्व एवं अन्य प्रारक्षित निधियाँ		-40803267	9376748
Revenue & Other Reserves			
प्रस्तावित लाभांश		0	6123169
Proposed Dividend			
अंतरिम लाभांश		0	0
Interim Dividend			
वर्ष 2015-16 के लिए प्रस्तावित लाभांश पर कर		0	1253699
Tax on Dividend proposed for the year 2015-16			
प्रावधान से लाभांश पर कर के लिए अंतरित शेष		-58034	-29834
Balance Transferred from provision for Tax on Dividend			
आयकर अधिनियम के अनुसार विशेष प्रारक्षित निधि		0	2750000
Special reserve as per Income Tax Act			
निवेश प्रारक्षित		0	2634104
Investment Reserve			
लाभ व हानि खाते में शेष		0	0
Balance in Profit & Loss Account			
जोड़			
TOTAL		-39743960	30615843

ਪੰਜਾਬ ਨੈਸ਼ਨਲ ਬੈਂਕ ਕਾ 31 ਮਾਰਚ, 2016 ਕੋ ਸਮਾਪਤ ਵਰ੍ਹੇ ਕਾ ਲਾਭ ਵ ਹਾਨਿ ਲੇਖਾ
**PROFIT AND LOSS ACCOUNT OF PUNJAB NATIONAL BANK FOR THE YEAR ENDED
 31st MARCH, 2016**

(`000 ਕੋ ਛੋੜ ਦਿਆ ਗਯਾ ਹੈ)
 (`000 omitted)

ਅਨੁਸੂਚੀ Schedule	31.03.16 ਕੋ ਸਮਾਪਤ ਵਰ੍ਹੇ Year Ended 31.03.16	31.03.15 ਕੋ ਸਮਾਪਤ ਵਰ੍ਹੇ Year Ended 31.03.15
ਪ੍ਰਤਿ ਸ਼ੇਅਰ ਅਰਜਨ ਰੁਪਯੋਂ ਮੇਂ (ਮੂਲ/ ਤਨੁਕ੍ਰਿਤ) Earning per Share (`) (Basic/Diluted)	-20.82	16.91
ਪ੍ਰਮੁੱਖ ਲੇਖਾਕਨ ਨੀਤਿਯਾਂ Significant Accounting Policies	17	
ਖਾਤੋਂ ਸੇ ਸੰਬੰਧਿਤ ਟਿੱਪਣਿਯਾਂ Notes on Accounts	18	

ਟੀ ਕੇ ਬਾਲਮੁਕੁੰਦਨ
T K BALAMUKUNDAN
 ਸਹਾਯਕ ਮਹਾਪ੍ਰਬੰਧਕ
ASST. GENERAL MANAGER
 ਡਾ. ਰਾਮ ਐਸ ਸੰਗਾਪੂਰੇ
DR. RAM S SANGAPURE
 ਕਾਰਜਪਾਲਕ ਨਿਦੇਸ਼ਕ
EXECUTIVE DIRECTOR

ਐਸ ਕੇ ਜੈਨ
S K JAIN
 ਸਹਾਯਕ ਮਹਾਪ੍ਰਬੰਧਕ
ASST. GENERAL MANAGER

ਪੀ ਕੇ ਮਹਾਪਾਤ੍ਰਾ
P K MOHAPATRA
 ਮਹਾਪ੍ਰਬੰਧਕ
GENERAL MANAGER
 ਕੇ. ਵੀਰਾ ਬ੍ਰਹਮਾਜੀ ਰਾਵ
K VEERA BRAHMAJI RAO
 ਕਾਰਜਪਾਲਕ ਨਿਦੇਸ਼ਕ
EXECUTIVE DIRECTOR

ਉਸ਼ਾ ਅਨੰਤਸੁਬ੍ਰਹਮਾਣਿਯਨ
USHA ANANTHASUBRAMANIAN
 ਪ੍ਰਬੰਧ ਨਿਦੇਸ਼ਕ ਐਵੰ ਮੁੱਖ ਕਾਰਜਪਾਲਕ ਅਧਿਕਾਰੀ
MANAGING DIRECTOR & C.E.O.

ਡਾ. ਰਾਬੀ ਐਨ. ਮਿਸ਼੍ਰਾ
DR. RABI N MISHRA
 ਨਿਦੇਸ਼ਕ
DIRECTOR
 ਹੀਰੂ ਮੀਰਚੰਦਾਨੀ
HIROO MIRCHANDANI
 ਨਿਦੇਸ਼ਕ
DIRECTOR

ਦਿਲੀਪ ਕੁਮਾਰ ਸਾਹਾ
DILIP KUMAR SAHA
 ਨਿਦੇਸ਼ਕ
DIRECTOR
 ਰਾਜਿੰਦਰ ਮੋਹਨ ਸਿੰਘ
RAJINDER MOHAN SINGH
 ਨਿਦੇਸ਼ਕ
DIRECTOR

ਜੀਪੀ ਖੰਡੇਲਵਾਲ
GP KHANDELWAL
 ਨਿਦੇਸ਼ਕ
DIRECTOR
 ਸੁਧੀਰ ਨਾਯਰ
SUDHIR NAYAR
 ਨਿਦੇਸ਼ਕ
DIRECTOR

ਐਵਨ ਟਿਥਿ ਕੋ ਹਮਾਰੀ ਰਿਪੋਰਟ ਕੇ ਅਨੁਸਾਰ
 As per our Report of even date

ਕੁੱਤੇ ਸ਼ਾਹ ਗੁਪਤਾ ਐਂਡ ਕੰਪਨੀ
 For Shah Gupta & Co.
 ਸਨਦੀ ਲੇਖਾਕਾਰ - ਐਫਆਰਐਨ 109574ਡਬਲਯੂ
 Chartered Accountants - FRN 109574W

ਕੁੱਤੇ ਚਾਜ਼ੇਡ ਐਂਡ ਦੋਸ਼ੀ
 For Chhajed & Doshi
 ਸਨਦੀ ਲੇਖਾਕਾਰ - ਐਫਆਰਐਨ 101794ਡਬਲਯੂ
 Chartered Accountants - FRN 101794W

ਕੁੱਤੇ ਆਰ ਦੇਵੇਂਦ੍ਰ ਕੁਮਾਰ ਐਂਡ ਐਸੋਸਿਐਟਸ
 For R Devendra Kumar & Associates
 ਸਨਦੀ ਲੇਖਾਕਾਰ - ਐਫਆਰਐਨ 114207ਡਬਲਯੂ
 Chartered Accountants - FRN 114207W

(ਹੀਨਲ ਕੇ. ਪਟੇਲ - ਸਾਝੇਦਾਰ)
 (Heneel K. Patel - Partner)
 ਸਦਸਯ ਸੰ0 114103
 M No. 114103

(ਕਿਰਨ ਕੇ ਦਫਤਰੀ - ਸਾਝੇਦਾਰ)
 (Kiran K Daftary- Partner)
 ਸਦਸਯ ਸੰ0 010279
 M No. 010279

(ਨੀਰਜ ਗੋਲਾਸ - ਸਾਝੇਦਾਰ)
 (Neeraj Golas - Partner)
 ਸਦਸਯ ਸੰ0 074392
 M No. 074392



कृते हेम संदीप एंड कम्पनी
For Hem Sandeep & Co.
सनदी लेखाकार - एफआरएन 009907एन
Chartered Accountants - FRN 009907N

(संदीप जैन - साझेदार)
(Sandeep Jain- Partner)
सदस्य सं. 087977
M No.087977

कृते सूरी एंड कम्पनी
For Suri & Co.
सनदी लेखाकार - एफआरएन 004283 एस
Chartered Accountants - FRN 004283S

(आर. महेश - साझेदार)
(R. Mahesh - Partner)
सदस्य सं. 024775
M No.024775

कृते एसपीएमजी एंड कम्पनी
For SPMG & Co.
सनदी लेखाकार - एफआरएन 509249सी
Chartered Accountants - FRN 509249C

(मंदीप सिंह अरोड़ा - साझेदार)
(Mandeep Singh Arora - Partner)
सदस्य सं. 091243
M No.091243

दिनांक : 18/05/2016
Date : 18/05/2016

स्थान : नई दिल्ली
Place : New Delhi

अनुसूची 1. पूँजी
SCHEDULE 1 - CAPITAL

	(` 000 को छोड़ दिया गया है / ` 000 omitted)	
	31.03.16 को As on 31.03.16	31.03.15 को As on 31.03.15
प्राधिकृत पूँजी :		
Authorised		
प्रत्येक ` 2/- के 15,00,00,00,000 इक्विटी शेयर 15,00,00,00,000 Equity Shares of ` 2 each	30000000	30000000
जारी तथा अभिदत्त		
Issued & Subscribed		
प्रत्येक ` 2/- के 1,96,35,97,490 इक्विटी शेयर (पिछले वर्ष प्रत्येक ` 2/- के 1,85,45,56,947 इक्विटी शेयर) 1,96,35,97,490 (Previous year 1,85,45,56,947 Equity Shares of ` 2 each)	3927195	3709114
Equity shares of ` 2 each		
प्रदत्त		
Paid Up		
1,96,35,97,490 (पिछले वर्ष प्रत्येक ` 2/- के 1,85,45,56,947 इक्विटी शेयर) (इनमें 2/- ` . प्रति इक्विटी शेयर के केंद्रीय सरकार द्वारा धारित 1,21,90,88,455 इक्विटी शेयर शामिल हैं) 1,96,35,97,490 (Previous year 1,85,45,56,947 Equity Shares of ` 2 each)	3927195	3709114
Equity shares of ` 2 each (includes equity shares of 1,21,90,88,455 ` 2 each held by Central Government)		
जोड़		
TOTAL	3927195	3709114

अनुसूची 2 - प्रारक्षित निधियाँ और अधिशेष
SCHEDULE 2 - RESERVES & SURPLUS

	(` 000 को छोड़ दिया गया है / ` 000 omitted)	
	31.03.16 को As on 31.03.16	31.03.15 को As on 31.03.15
I. सांविधिक प्रारक्षित निधियाँ		
Statutory Reserves		
प्रारम्भिक शेष Opening Balance	96670507	89016547
वर्ष के दौरान वृद्धि Addition during the year	0	7653960
	96670507	96670507
II. पूँजीगत प्रारक्षित निधियाँ		
Capital Reserves		
क) पुनर्मूल्यन प्रारक्षित निधियाँ		
a) Revaluation Reserve		
प्रारम्भिक शेष Opening Balance	13875501	14081790
वर्ष के दौरान वृद्धि Addition during the year	14778569	-
वर्ष के दौरान कटौती Deduction during the year	206289	206289
(संपत्ति के पुनर्मूल्यन भाग पर मूल्यहास के कारण) (being depreciation on revalued portion of property)		
अन्य प्रारक्षित निधियों में अंतरित Transfer to Other Reserves	0	0
	28447781	13875501
ख) अन्य		
b) Others		
प्रारम्भिक शेष Opening Balance	12269241	11415244
वर्ष के दौरान वृद्धि Addition during the year	1117340	853997
	13386581	12269241



		(`000 को छोड़ दिया गया है / `000 omitted)	
		31.03.16 को As on 31.03.16	31.03.15 को As on 31.03.15
III.	शेयर प्रीमियम Share Premium		
	प्रारम्भिक शेष Opening Balance	70027254	61415668
	वर्ष के दौरान वृद्धि Addition during the year	17101918	8611586
	वर्ष के दौरान कटौती Deduction during the year	0	0
		87129172	70027254
IV.	राजस्व तथा अन्य प्रारक्षित निधियां Revenue and other Reserves		
	क) निवेश प्रारक्षित निधि a) Investment Reserve		
	प्रारम्भिक शेष Opening Balance	3705193	1071089
	जोड़े : लाभ व हानि विनियोजन खाते से अंतरित Add : Transfer from P&L Appropriation A/c	0	2634104
	घटाएं : लाभ व हानि विनियोजन खाते को अंतरित Less: Transfer to P&L Appropriation A/c	0	0
		3705193	3705193
	ख) विनिमय घटबढ़ प्रारक्षित निधि b) Exchange Fluctuation Reserve		
	प्रारम्भिक शेष Opening Balance	542271	462770
	जोड़े : वर्ष के दौरान वृद्धि Add : Addition during the year	99842	79501
	घटाएं : वर्ष के दौरान कटौती (शुद्ध) Less: Deduction during the year (Net)	0	0
		642113	542271
	ग) आयकर अधिनियम 1961 की धारा 36 (1) (viii) के अन्तर्गत विशेष प्रारक्षित निधि c) Special Reserve under Sec.36(1) (viii) of Income Tax Act, 1961		
	प्रारम्भिक शेष Opening Balance	11936600	9111300
	अन्य प्रारक्षित निधियों से अंतरित Transferred from Other Reserves	0	0
	वर्ष के दौरान वृद्धि Addition during the year	0	2825300
		11936600	11936600
	घ) अन्य प्रारक्षित निधि d) Other Reserve		
	प्रारम्भिक शेष Opening Balance	178059523	168758082
	वर्ष के दौरान वृद्धि Addition during the year	0	9301448
	घटाएं: वर्ष के दौरान आहरण Less: Withdrawal during the year	40803267	0
	जोड़े: पुनर्मूल्यन प्रारक्षित निधियों से अंतरित Add: Transfer from Revaluation Reserves	0	0
	घटाएं: निरुद्ध खातों के लिए भुगतान Less: Payment for blocked accounts	7	7
		137256249	178059523
V.	लाभ-हानि खाते में शेष Balance in Profit & Loss Account		
	I,II,III,IV,V का जोड़/Total of I, II, III, IV,V	379174196	387086090

अनुसूची 3 - जमाराशियाँ
SCHEDULE 3 - DEPOSITS

		(` 000 को छोड़ दिया गया है / ` 000 omitted)	
		31.03.16 को As on 31.03.16	31.03.15 को As on 31.03.15
I.	माँग जमा राशियाँ Demand Deposits		
	(i) बैंकों से	36366491	32359883
	(i) From Banks		
	(ii) अन्य से	325203374	303448139
	(ii) From Others		
		361569865	335808022
II.	बचत बैंक जमा राशियाँ Savings Bank Deposits	1694263513	1501996610
III.	मीयादी जमा राशियाँ Term Deposits		
	अ. (i) बैंकों से	651814837	429356953
	A. (i) From Banks		
	(ii) अन्य से	2822863066	2746624804
	(ii) From Others		
		3474677903	3175981757
	I, II व III का जोड़/Total I, II & III	5530511281	5013786389
	आ. (i) भारत में स्थित शाखाओं की जमा राशियाँ	4938546917	4530287032
	B. (i) Deposits of branches in India		
	(ii) भारत से बाहर स्थित शाखाओं की जमा राशियाँ	591964364	483499357
	(ii) Deposits of branches outside India		
	आ i व ii का जोड़/TOTAL B (i) & (ii)	5530511281	5013786389

अनुसूची 4 - उधार
SCHEDULE 4 - BORROWINGS

		(` 000 को छोड़ दिया गया है / ` 000 omitted)	
		31.03.16 को As on 31.03.16	31.03.15 को As on 31.03.15
I.	भारत में उधार Borrowings in India		
	(i) भारतीय रिजर्व बैंक से	161750000	0
	(i) Reserve Bank of India		
	(ii) अन्य बैंकों से	24327138	54740468
	(ii) Other Banks		
	(iii) अन्य संस्थाओं और एजेंसियों से	54284880	5373917
	(iii) Other Institutions and Agencies		
	(iv) अप्रतिभूत प्रतिदेय बाण्ड (iv) Unsecured Redeemable Bonds		
	क टीयर-I बाण्ड (बेमियादी ऋण लिखतें)	35205000	35205000
	a) Tier-I Bonds (Perpetual Debt Instruments)		
	ख अपर टीयर-II बाण्ड	66100000	66100000
	b) Upper Tier-II Bonds		
	ग टीयर-II पूँजी के लिए गौण ऋण	64998000	49998000
	c) Subordinate debts for Tier II Capital		
	घ दीर्घावधि इन्फ्रास्ट्रक्चर बाण्ड	28000000	179303000
	d) Long term infrastructure bonds		
II.	भारत से बाहर उधार Borrowings outside India	162887416	217288074
	I, II का जोड़/Total of I, II	597552434	456705459
	उपर्युक्त I एवं II में शामिल प्रतिभूत उधार Secured Borrowings included in I & II above	178915913	0



अनुसूची 5 - अन्य देयताएं और प्रावधान

SCHEDULE 5 - OTHER LIABILITIES AND PROVISIONS

	(` 000 को छोड़ दिया गया है / ` 000 omitted)	
	31.03.16 को As on 31.03.16	31.03.15 को As on 31.03.15
I. देय बिल Bills Payable	24257226	23390092
II. अंतः कार्यालय समायोजन (शुद्ध) Inter-Office adjustments(net)	79613	143746
III. उपचित ब्याज Interest accrued	16072257	12871891
IV. स्थगित कर देयता (शुद्ध) Deferred Tax Liability (Net)	0	0
V. अन्य (प्रावधानों सहित) Others (including Provisions)	122330352	135643179
I,II,III,IV,V का जोड़/Total of I, II, III, IV, V	162739448	172048908

अनुसूची 6 - नकदी और भारतीय रिज़र्व बैंक के पास शेष

SCHEDULE 6 - CASH AND BALANCES WITH RESERVE BANK OF INDIA

	(` 000 को छोड़ दिया गया है / ` 000 omitted)	
	31.03.16 को As on 31.03.16	31.03.15 को As on 31.03.15
I. हाथ में नकदी (विदेशी मुद्रा करेंसी नोटों सहित) Cash in hand (including foreign currency notes)	22238461	22710604
II. भारतीय रिज़र्व बैंक के पास शेष Balance with Reserve Bank of India		
चालू खाते में In Current Account	242552217	219538815
अन्य खातों में In other Account	0	0
I, II का जोड़/Total of I, II	264790678	242249419

अनुसूची 7 - बैंकों के पास शेष तथा माँग और अल्प सूचना पर प्राप्य धन

SCHEDULE 7- BALANCES WITH BANKS & MONEY AT CALL & SHORT NOTICE

	(` 000 को छोड़ दिया गया है / ` 000 omitted)	
	31.03.16 को As on 31.03.16	31.03.15 को As on 31.03.15
I. भारत में In India		
(i) बैंकों के पास शेष (i) Balances with Banks		
क) चालू खातों में a) In Current Accounts	22938001	9310154
ख) अन्य जमा खातों में b) In Other Deposit Accounts	82369390	60365823
	105307391	69675977
(ii) माँग और अल्प सूचना पर प्राप्य धन (ii) Money at Call and Short Notice		
क) बैंकों के पास a) with Banks	0	0
ख) अन्य संस्थाओं के पास b) with Other Institutions	0	0
जोड़ TOTAL	105307391	69675977

(` 000 को छोड़ दिया गया है / ` 000 omitted)

	31.03.16 को As on 31.03.16	31.03.15 को As on 31.03.15
II. भारत से बाहर		
Outside India		
(i) बैंकों के पास शेष		
(i) Balances with Banks		
क) चालू खातों में	8569635	14558828
a) In Current Accounts		
ख) अन्य जमा खातों में	352873196	232857496
b) In Other Deposit Accounts		
(ii) माँग और अल्प सूचना पर प्राप्य धन	4690000	0
(ii) Money at Call & Short Notice		
जोड़	366132831	247416324
TOTAL	471440222	317092301
I और II का समग्र जोड़/GRAND TOTAL of I, II	471440222	317092301

अनुसूची 8 - निवेश

SCHEDULE 8 - INVESTMENTS

	31.03.16 को As on 31.03.16	31.03.15 को As on 31.03.15
(` 000 को छोड़ दिया गया है / ` 000 omitted)		
I. भारत में निवेश : सकल	1535050431	1478175806
Investments in India : Gross		
घटाएँ : मूल्यहास के लिए प्रावधान	9606405	6034377
Less: Provision for Depreciation		
भारत में शुद्ध निवेश	1525444026	1472141429
Net Investment in India		
(i) सरकारी प्रतिभूतियाँ	1249505557	1239537975
(i) Government Securities		
(ii) अन्य अनुमोदित प्रतिभूतियाँ	1883020	1878450
(ii) Other Approved Securities		
(iii) शेयर	45333251	36025868
(iii) Shares		
(iv) डिबेंचर और बाण्ड	188658858	147972210
(iv) Debentures and Bonds		
(v) अनुषंगियाँ और/अथवा संयुक्त उद्यम (प्रायोजित संस्थाओं सहित)	7532699	6060059
(v) Subsidiaries and/or joint ventures (including sponsored institutions)		
(vi) अन्य	32530641	40666867
(vi) Others		
(विभिन्न म्यूचुअल फंडों व वाणिज्यिक पत्रों आदि में)		
Various Mutual Funds & Commercial Papers etc.		
I का जोड़/TOTAL of I	1525444026	1472141429
II. भारत से बाहर निवेश : सकल	53014899	26628111
Investments Outside India : Gross		
घटाएँ : मूल्यहास के लिए प्रावधान	0	0
Less: Provision for depreciation		
भारत से बाहर शुद्ध निवेश	53014899	26628111
Net Investments outside India		
(i) स्थानीय प्राधिकरणों सहित सरकारी प्रतिभूतियाँ	15454761	0
(i) Govt. securities including local authorities		
(ii) विदेश स्थित अनुषंगियाँ और/ अथवा संयुक्त उद्यम	15516110	14850510
(ii) Subsidiary and / or Joint ventures abroad		
(iii) अन्य	22044028	11777601
(iii) Others		
II का जोड़/TOTAL of II	53014899	26628111
I, II का समग्र जोड़/GRAND TOTAL of I, II	1578458925	1498769540

अनुसूची 9 - अग्रिम

SCHEDULE 9 - ADVANCES



		(`000 को छोड़ दिया गया है / `000 omitted)	
		31.03.16 को As on 31.03.16	31.03.15 को As on 31.03.15
अ. (i) खरीदे और धुनाये गये बिल		300905923	294697909
A (i) Bills purchased and discounted			
(ii) नकद उधार, ओवरड्राफ्ट और माँग पर देय ऋण		2338102826	1967503725
(ii) Cash Credits, Overdrafts & Loans repayable on demand			
(iii) मीयादी ऋण		1484249251	1543142418
(iii) Term Loans			
जोड़		4123258000	3805344052
Total			
आ (i) मूर्त आस्तियों द्वारा प्रतिभूत (इसमें बही ऋणों पर दिए गये अग्रिम शामिल हैं)		3731505914	3378134452
B (i) Secured by tangible assets (Includes advances against Book Debts)			
(ii) बैंक / सरकार की गारंटियों द्वारा संरक्षित		101007144	203379547
(ii) Covered by Bank/Government guarantees			
(iii) अप्रतिभूत		290744942	223830053
(iii) Unsecured			
जोड़		4123258000	3805344052
Total			
इ. (I) भारत में अग्रिम			
C (I) Advances in India			
(i) प्राथमिकता क्षेत्र		1393954904	1382371388
(i) Priority Sector			
(ii) सार्वजनिक क्षेत्र		189099143	193428281
(ii) Public Sector			
(iii) बैंक		3138	516763
(iii) Banks			
(iv) अन्य		2010939517	1704677287
(iv) Others			
जोड़		3593996702	3280993719
Total			
इ. (II) भारत से बाहर अग्रिम			
C (II) Advances outside India			
(i) बैंकों से प्राप्त		321113463	400216590
(i) Due from Banks			
(ii) अन्य से प्राप्त			
(ii) Due from Others			
क) खरीदे और धुनाये गये बिल		5310147	4456084
(a) Bills Purchased & Discounted			
(ख) सामूहिक ऋण		10107862	8195974
(b) Syndicated Loan			
(ग) अन्य		192729826	111481685
(c) Others			
जोड़		529261298	524350333
Total			
समग्र जोड़ (I एवं II का जोड़)		4123258000	3805344052
GRAND TOTAL (Total of I & II)			

अनुसूची 10 . अचल आस्तियाँ
SCHEDULE 10 - FIXED ASSETS

		(`000 को छोड़ दिया गया है / `000 omitted)	
		31.03.16 को As on 31.03.16	31.03.15 को As on 31.03.15
अ.	मूर्त आस्तियाँ		
A	TANGIBLE ASSETS		
I.	परिसर		
	Premises		
	पिछले वर्ष की 31 मार्च की लागत/मूल्यांकन पर At cost / valuation as on 31st March of the preceding year	28620221	27957749
	अवधि के दौरान वृद्धि Addition during the period	1698879	662472
	जोड़े: वर्ष के दौरान पुनर्मूल्यांकन Add: Revaluation during the year	14778569	0
		45097669	28620221
	अवधि के दौरान कटौती Deduction during the year	0	0
		45097669	28620221
	अब तक मूल्यहास Depreciation to date (पुनर्मूल्यन राशि पर मूल्यहास सहित) (Including on revalued amount)	4371867	4021804
		40725802	24598417
II.	अन्य अचल आस्तियाँ (फर्नीचर और फिक्स्चर सहित) Other Fixed Assets (Including Furniture & Fixtures)		
	पिछले वर्ष की 31 मार्च की लागत पर At cost as on 31st March of the preceding year	34903685	31322636
	अवधि के दौरान वृद्धि Addition during the year	4814124	4250933
		39717809	35573569
	अवधि के दौरान कटौती Deduction during the year	2802740	669884
		36915069	34903685
	अब तक मूल्यहास Depreciation to date	26352729	24870953
		10562340	10032732
III.	पट्टेवाली आस्तियाँ Leased Assets		
	पिछले वर्ष की 31 मार्च की लागत पर At cost as on 31st March of the preceding year	252386	252386
		252386	252386
	अवधि के दौरान वृद्धि/समायोजन Addition/adjustment during the year	0	0
	अवधि के दौरान कटौती Deduction during the year	0	0
		252386	252386
	अब तक परिशोधन / पट्टे का समायोजन Amortisation / lease adjustment to date	252386	252386
		0	0
	I,II,III का जोड़ /Total of I, II, III	51288142	34631149
आ.	अमूर्त आस्तियाँ		
B	INTANGIBLE ASSETS		
	कम्प्यूटर सॉफ्टवेयर Computer Software		
	पिछले वर्ष की 31 मार्च की लागत पर At cost as on 31st March of the preceding year	3252893	2876267
	अवधि के दौरान वृद्धि Addition during the period	410971	377741
		3663864	3254008
		(`000 को छोड़ दिया गया है / `000 omitted)	
		31.03.16 को As on 31.03.16	31.03.15 को As on 31.03.15



अवधि के दौरान कटौती Deduction during the period	415	1115
	3663449	3252893
अब तक परिशोधित Amortised to date	2724303	2369286
जोड़ Total	939146	883607
समग्र जोड़ (अ + आ)/GRAND TOTAL (A+B)	52227288	35514756

अनुसूची 11 - अन्य आस्तियाँ
SCHEDULE 11 - OTHER ASSETS

	(` 000 को छोड़ दिया गया है / ` 000 omitted)	
	31.03.16 को As on 31.03.16	31.03.15 को As on 31.03.15
I. उपचित ब्याज Interest accrued	45989390	41762943
II. दिया गया अग्रिम कर / स्रोत पर काटा गया कर Tax paid in advance / tax deducted at source	15362610	14332449
III. लेखन -सामग्री और स्टाम्प Stationery and stamps	93337	93640
IV. दावों के निपटान में प्राप्त गैर-बैंकिंग आस्तियाँ Non-banking assets acquired in satisfaction of claims	277626	239762
V. आस्थगित कर आस्तियाँ (शुद्ध) Deferred tax asset (net)	46174739	14848503
VI. अन्य Others	75831739	63088595
I,II,III,IV,V ,VI का जोड़ Total of I, II, III, IV, V, VI	183729441	134365892

अनुसूची 12 - आकस्मिक देयताएं

SCHEDULE 12 - CONTINGENT LIABILITIES

	(` 000 को छोड़ दिया गया है / ` 000 omitted)	
	31.03.16 को As on 31.03.16	31.03.15 को As on 31.03.15
I (i) बैंकों के विरुद्ध ऐसे दावे जिन्हें ऋण के रूप में नहीं माना गया है (i) Claims against the Bank not acknowledged as debts	2310441	1883435
(ii) अपीलों, संदर्भों आदि के अधीन विवादित आय-कर व ब्याज-कर माँगें (ii) Disputed income tax and interest tax demands under appeals, references etc.	11557896	10562109
II. आंशिक रूप से अदा किये गये निवेशों के लिए देयताएं Liability for partly paid investments	115	1530121
III. बकाया वायदा विनिमय सविदाओं के कारण देयताएं Liability on account of outstanding forward exchange contracts	2556585121	1864200405
IV. ग्राहकों की ओर से दी गयी गारंटियाँ Guarantees given on behalf of constituents:		
(क) भारत में (a) In India	324802331	289516763
(ख) भारत से बाहर (b) Outside India	136191530	149675283
V. स्वीकृतियाँ, पृष्ठांकन और अन्य दायित्व Acceptances, endorsements and other obligations	319518652	413621985
VI. अन्य मदें जिनके लिए बैंक आकस्मिक रूप से ज़िम्मेदार है Other items for which the Bank is contingently liable	6993138	8463748
I,II,III,IV,V,VI का जोड़ Total of I, II, III, IV, V, VI	3357959224	2739453849

अनुसूची 13 - अर्जित ब्याज
SCHEDULE 13 - INTEREST EARNED

(`000 को छोड़ दिया गया है / `000 omitted)

	31.03.16 को समाप्त वर्ष Year ended 31.03.16	31.03.15 को समाप्त वर्ष Year ended 31.03.15
I. अग्रिमों / बिलों पर ब्याज / बट्टा Interest/discount on advances/bills	344455374	347943826
II. निवेशों से आय Income on Investments	120336525	105999859
III. भारतीय रिज़र्व बैंक के पास जमा शेष और अन्य अंत: बैंक निधियों पर ब्याज Interest on balances with Reserve Bank of India and other Inter-Bank funds	7305026	6322523
IV. अन्य Others	2146574	2887419
I,II,III,IV का जोड़/Total of I, II, III, IV	474243499	463153627

अनुसूची 14 - अन्य आय
SCHEDULE 14 - OTHER INCOME

(`000 को छोड़ दिया गया है / `000 omitted)

	31.03.16 को समाप्त वर्ष Year ended 31.03.16	31.03.15 को समाप्त वर्ष Year ended 31.03.15
I. कमीशन, विनिमय और दलाली Commission, Exchange and Brokerage	27873534	27448818
II. निवेशों की बिक्री से लाभ Profit on sale of Investments	9405999	11939697
घटाएं : निवेशों की बिक्री से हानि Less: Loss on sale of Investments	2144962	1712353
	7261037	10227344
III. म्यूचुअल फंड के यूनिटों से लाभांश आय/यूनिट को भुनाने से आय Dividend Income from Units of Mutual Fund/ Income on redemption of Units	3508059	3340305
IV. निवेशों के पुनर्मूल्यन से लाभ Profit on revaluation of Investments	0	0
घटाएं : निवेशों के पुनर्मूल्यन / परिशोधन से हानि Less: Loss on revaluation of Investments/ Amortisation	0	0
	0	0
V. भूमि, भवन और अन्य आस्तियों की बिक्री से लाभ Profit on sale of land, buildings and other assets	31507	29630
घटाएं : भूमि, भवन और अन्य आस्तियों की बिक्री से हानि Less: Loss on sale of land, buildings and other assets	6502	3450
	25005	26180
VI. विदेशी मुद्रा विनिमय लेनदेन से लाभ Profit on exchange transactions	15195893	14056133
घटाएं : विदेशी मुद्रा विनिमय लेनदेन से हानि Less: Loss on exchange transactions	10926983	9074104
	4268910	4982029
VII. भारत में तथा विदेश में अनुषंगियों/ कम्पनियों और/ अथवा संयुक्त उद्यमों से लाभांश के रूप में अर्जित आय Income earned by way of dividends etc.from subsidiar- ies / companies and / or joint ventures in India & abroad.	383408	350291
VIII. विविध आय Miscellaneous Income	25450264	12532352
I, II, III, IV, V, VI, VII तथा VIII का जोड़/Total of I, II, III, IV, V, VI, VII & VIII	68770217	58907319



अनुसूची 15 - खर्च किया गया ब्याज
SCHEDULE 15 - INTEREST EXPENDED

(`000 को छोड़ दिया गया है / `000 omitted)

	31.03.16 को समाप्त वर्ष Year ended 31.03.16	31.03.15 को समाप्त वर्ष Year ended 31.03.15
I. जमा राशियों पर ब्याज Interest on Deposits	298025714	276213386
II. भारतीय रिज़र्व बैंक के/ अंतः बैंक उधारों पर ब्याज Interest on Reserve Bank of India/inter-bank borrowings	2502097	5669885
III. अन्य Others	20597909	15714669
I, II, III का जोड़/Total of I, II, III	321125720	297597940

अनुसूची 16 - परिचालन व्यय

SCHEDULE 16 - OPERATING EXPENSES

(`000 को छोड़ दिया गया है / `000 omitted)

	31.03.16 को समाप्त वर्ष Year ended 31.03.16	31.03.15 को समाप्त वर्ष Year ended 31.03.15
I. कर्मचारियों को भुगतान और उनके लिए प्रावधान Payments to and Provisions for employees	64259453	73369062
II. किराया, कर और बिजली Rent, Taxes and Lighting	6258066	5469570
III. मुद्रण एवं लेखन सामग्री Printing and Stationery	845261	801261
IV. विज्ञापन और प्रचार Advertisement and Publicity	548490	361747
V. बैंक की संपत्ति पर मूल्यहास/परिशोधन Depreciation/Amortisation on Bank's property	4163580	3908570
घटाएं : पुनर्मूल्यन प्रारक्षित निधि से समायोजित Less: Adjusted with Revaluation Reserve	206289	206289
	3957291	3702281
VI. निदेशकों की फ़ीस, भत्ते और खर्च Directors' fees, allowances and expenses	14170	12632
VII. लेखा-परीक्षकों की फ़ीस और खर्च Auditors' fees and expenses	688166	535178
VIII. विधि प्रभार Law Charges	612675	431923
IX. डाक, तार, टेलीफोन आदि Postage, Telegrams, Telephones, etc.	1426920	1228903
X. मरम्मत और रख-रखाव Repairs and Maintenance	2189965	1959118
XI. बीमा Insurance	5138774	4532659
XII. अन्य व्यय Other expenditure	13785312	12511143
I से XII का जोड़/Total of I to XII	99724543	104915477

पंजाब नेशनल बैंक

अनुसूची-17 (एकल - 31.03.2016)

लेखा विधि सम्बन्धी प्रमुख नीतियां

1. लेखे तैयार करने का आधार

वित्तीय विवरण पत्र परम्परागत लागत के आधार पर तैयार किये गये हैं तथा समस्त महत्वपूर्ण दृष्टियों से भारत में सामान्यतः स्वीकृत लेखांकन सिद्धान्तों (जीएएपी) के अनुरूप हैं, जिनमें लागू सांविधिक प्रावधानों में जब तक अन्यथा उल्लिखित न किया जाए, भारतीय रिज़र्व बैंक द्वारा निर्धारित विनियामक मानदण्ड समय समय पर भारतीय रिज़र्व बैंक द्वारा जारी परिपत्रों व दिशा-निर्देशों, बैंककारी विनियम अधिनियम 1949, भारतीय सनदी लेखाकार संस्थान द्वारा जारी लेखांकन मानदण्ड तथा ज्ञापन व भारत में बैंकिंग उद्योग में मौजूदा प्रथाएं भी शामिल हैं।

विदेशी कार्यालयों के संबंध में, विदेशी कार्यालयों से संबंधित सांविधिक प्रावधानों और मौजूदा सिद्धान्तों यथा विनिर्दिष्ट को छोड़कर, की अनुपालना की जाती है।

वित्तीय विवरणियों को जब तक अन्यथा उल्लिखित न किया जाये, नियमित लेखा नीतियों और प्रथाओं की अनुपालना के साथ मौजूदा विकासमान उपार्जन अवधारणा के आधार पर लिया गया है।

2. अनुमानों का प्रयोग

वित्तीय विवरणियों को तैयार करने के लिए प्रबन्धन को रिपोर्टिंग अवधि के लिए आस्तियों व देयताओं (आकस्मिक देयताओं सहित) उस स्थिति की वित्तीय विवरणियों में सूचित राशियों तथा सूचित आय व व्यय की राशियों में अनुमानों और मान्यताओं पर विचार करना अपेक्षित है। प्रबन्धन का मानना है कि वित्तीय विवरणियों को तैयार करने में प्रयुक्त अनुमान विवेकपूर्ण और औचित्यपूर्ण है।

भावी परिणाम इन अनुमानों से भिन्न हो सकते हैं।

अनुमानों और वास्तविक परिणामों के बीच अंतर को उस अवधि के परिणामों में दिखाया/कार्यान्वित किया जाता है।

अनुमानित लेखांकन में कोई संसाधन जब तक अन्यथा उल्लिखित नहीं किया जाए, वर्तमान व भावी अवधियों के प्रत्याशित प्रभावों में दृष्टिगोचर होते हैं।

3. राजस्व मान्यता

3.1 आय/ व्यय (पैरा 3.5 में संदर्भित मदों से भिन्न) को सामान्यतः उपचय आधार पर लेखांकित किया जाता है।

3.2 अग्रिमों को मिलाकर गैर अनर्जक आस्तियों (एनपीए), आय और निवेश जो वसूली से प्राप्त किए जाते हों, भारतीय रिज़र्व बैंक/विदेशी कार्यालयों के मामले में संबंधित देशों के विनियम को (जिसे इसके पश्चात समेकित रूप से विनियामक प्राधिकारी संदर्भित किया जाएगा) द्वारा निर्धारित विवेकपूर्ण मानदंडों के अनुसार है।

3.3 अनर्जक अग्रिम खातों की वसूलियों (वसूली कार्रवाई के मोड़/स्थिति/स्टेज की परवाह किये बगैर) निम्नलिखित प्राथमिकता क्रम में विनियोजित की जाती है :-

क. वसूली हेतु उपचित व्यय/फुटकर खर्च (पूर्व में ज्ञापन देय राशि में दर्ज)

PUNJAB NATIONAL BANK

SCHEDULE 17 (SOLO)

SIGNIFICANT ACCOUNTING POLICIES

1. BASIS OF PREPARATION:

The financial statements have been prepared on historical cost basis and conform, in all material aspects, to Generally Accepted Accounting Principles (GAAP) in India unless otherwise stated encompassing applicable statutory provisions, regulatory norms prescribed by Reserve Bank of India (RBI), circulars and guidelines issued by the Reserve Bank of India (RBI) from time to time, Banking Regulation Act 1949, Accounting Standards (AS) and pronouncements issued by The Institute of Chartered Accountants of India (ICAI) and prevailing practices in Banking industry in India.

In respect of foreign offices, statutory provisions and practices prevailing in respective foreign countries are complied with except as specified elsewhere.

The financial statements have been prepared on going concern basis with accrual concept and in accordance with the accounting policies and practices consistently followed unless otherwise stated.

2. Use of Estimates

The preparation of financial statements requires the management to make estimates and assumptions considered in the reported amounts of assets and liabilities (including contingent liabilities) as on date of the financial statements and the reported income and expenses for the reporting period. Management believes that the estimates used in the preparation of the financial statements are prudent and reasonable.

Future results could differ from these estimates.

Difference between the actual results and estimates is recognized in the period in which the results are known / materialized.

Any revision to the accounting estimates is recognised prospectively in the current and future periods unless otherwise stated.

3. REVENUE RECOGNITION

3.1 Income & expenditure (other than items referred to in paragraph 3.5) are generally accounted for on accrual basis.

3.2 Income from Non- Performing Assets (NPAs), comprising of advances, and investments, is recognised upon realisation, as per the prudential norms prescribed by the RBI/ respective country regulators in the case of foreign offices (hereafter collectively referred to as Regulatory Authorities).

3.3 Recoveries in NPA accounts (irrespective of the mode / status / stage of recovery actions) are appropriated in the following order of priority :-

a. Expenditure/out of pocket expenses incurred for recovery (earlier recorded in memorandum dues);

ख. प्रमुख अनियमिततायें अर्थात् खाते में बकाया

ग. ब्याज अनियमितताओं/उपचित ब्याज के प्रति

- 3.4 एनपीए की बिक्री, भारतीय रिज़र्व बैंक और पैरा 5.4 के अंतर्गत प्रकटीकरण के लिए निर्धारित दिशा-निर्देशों के अनुसार लेखांकित किया जाता है।
- 3.5 कमीशन, (सरकारी कारोबार पर कमीशन को छोड़कर)/और अतिदेय बिलों पर ब्याज, विनिमय, लॉकर किराए, मर्चेट बैंकिंग लेनदेनों से प्राप्त आय और लाभांश आय ट्रेडिंग के रूप में नामित रूपया डेरिवेटिव्स पर आय वसूली पर और बीमा दावों को निपटान पर लेखांकित किया जाता है।
- 3.6 सूट फाइल खातों के मामले में संबंधित कानूनी और अन्य खर्चें लाभ - हानि खाते से प्रभावरित किये जाते हैं और इसकी वसूली होने पर इस तरह के उद्देश्यों के लिए गणना की जाती है।
- 3.7 आयकर के रिफंडों पर ब्याज के रूप में प्राप्त आय को संबंधित प्राधिकारियों द्वारा पारित आदेश के वर्ष में रेंखांकित किया जाता है।
- 3.8 ऑपरेटिंग लीज़ पर ली गई आस्तियों के लिए वृद्धि लागत सहित लीज़ का भुगतान लीज़ अवधि के उपर आईसीएआई द्वारा जारी एस 19 (लीज़ेस) के अनुसार लाभ-हानि खाते में लिया जाता है।
- 3.9 डेबिट/क्रेडिट कार्डों पर रिवाईड प्वाइंट के लिए प्रावधान प्रत्येक श्रेणी में संचित बकाया प्वाइंटों पर आधारित है।
- 3.10 परिपक्व हो चुकी मियादी जमा राशियों का भुगतान न हुआ हो तथा उनका दावा न किया गया हो तो उन पर बचत खाते की दर से ब्याज लगाया जाता है।

4. निवेश

- 4.1 प्रतिभूतियों में लेनदेन “निपटान तिथि” को दर्ज किया जाता है।
- 4.2 निवेशों को बैंकिंग विनियमन अधिनियम, 1949 की तीसरी अनुसूची के फार्म ए में यथानिर्दिष्ट छह श्रेणियों में वर्गीकृत किया गया है।
- 4.3 भारतीय रिज़र्व बैंक के मार्गनिर्देशों के अनुरूप निवेशों को “परिपक्वता तक रखे गए”, “बिक्री हेतु उपलब्ध” तथा “व्यापार हेतु रखे गए” श्रेणियों में वर्गीकृत किया जाता है।
 - (क) बैंक द्वारा परिपक्वता तक रखे जाने की मंशा से अर्जित प्रतिभूतियों को ‘परिपक्वता तक रखी गई’ श्रेणी में रखा गया है।
 - (ख) बैंक द्वारा अल्पावधि के मूल्य/ब्याज दर प्रवृत्तियों का लाभ उठाते हुए व्यापार हेतु रखे जाने की मंशा से अर्जित प्रतिभूतियों को “व्यापार हेतु रखे गए” निवेशों में वर्गीकृत किया गया है।
 - (ग) जो प्रतिभूतियां उपर्युक्त दोनों श्रेणियों में नहीं आतीं उन्हें “बिक्री हेतु उपलब्ध” श्रेणी के अधीन वर्गीकृत किया गया है।
- 4.4 अनुषंगियों, संयुक्त उपक्रमों और सहयोगी संस्थाओं में निवेश को एचटीएम के रूप में वर्गीकृत किया गया है।
- 4.5 एक श्रेणी से दूसरी श्रेणी में प्रतिभूतियों के अंतरण, अंतरण की तिथि को अधिग्रहण लागत / बही मूल्य / बाज़ार मूल्य, जो भी कम हो, पर किया गया है। यदि ऐसे अंतरण पर कोई मूल्यह्रास हो तो उसके लिए पूरा प्रावधान किया गया है।

b. Principal irregularities i.e. NPA outstanding in the account.

c. Towards the interest irregularities/accrued interest.

- 3.4 The sale of NPA is accounted as per guidelines prescribed by RBI and as disclosed under Para 5.4.
- 3.5 Commission (excluding on Government Business), interest on overdue bills, exchange, locker rent, income from merchant banking transactions and dividend income, income on Rupee Derivatives designated as “Trading” are accounted for on realization and insurance claims are accounted for on settlement.
- 3.6 In case of suit filed accounts, related legal and other expenses incurred are charged to Profit & Loss Account and on recovery the same are accounted for as such.
- 3.7 Income from interest on refund of income tax is accounted for in the year the order is passed by the concerned authority.
- 3.8 Lease payments including cost escalation for assets taken on operating lease are recognised in the Profit and Loss Account over the lease term in accordance with the AS 19 (Leases) issued by ICAI.
- 3.9 Provision for Reward Points on Debit/Credit cards is made based on the accumulated outstanding points in each category.
- 3.10 Interest on unpaid and unclaimed matured term deposits is accounted for at savings bank rate.

4. INVESTMENTS

- 4.1 The transactions in Securities are recorded on “Settlement Date”.
- 4.2 Investments are classified into six categories as stipulated in form A of the third schedule to the Banking Regulation Act, 1949.
- 4.3 Investments have been categorized into “Held to Maturity”, “Available for Sale” and “Held for Trading” in terms of RBI guidelines as under:
 - (a) Securities acquired by the Bank with an intention to hold till maturity are classified under “Held to Maturity”.
 - (b) The securities acquired by the Bank with an intention to trade by taking advantages of short-term price/ interest rate movements are classified under “Held for Trading”.
 - (c) The securities, which do not fall within the above two categories, are classified under “Available for Sale”
- 4.4 Investments in subsidiaries, joint ventures and associates are classified as HTM.
- 4.5 Transfer of securities from one category to another is carried out at the lower of acquisition cost/ book value/ market value on the date of transfer. The depreciation, if any, on such transfer is fully provided for.

हालांकि एसएफ श्रेणी को एचटीएम श्रेणी से प्रतिभूतियों का अंतरण बुक वैल्यू पर किया जाता है। अंतरण के पश्चात ये प्रतिभूतियां तुरंत पुनर्मूल्यांकित होती हैं और परिणामस्वरूप मूल्य ह्रास, यदि कोई है, प्रदान किया जाता है।

एक निवेश अपनी खरीददारी के समय ही एचटीएम, एचएफटी या एएफएस के रूप में वर्गीकृत किया जाता है और विभिन्न श्रेणियों के बीच तत्संबंधी शिफ्टिंग विनियामक दिशानिर्देशों के अनुरूप किया जाता है।

4.6 किसी निवेश की अधिग्रहण लागत निर्धारित करने में

क. सब्सक्रिप्शन पर प्राप्त दलाली/कमीशन प्रतिभूतियों की लागत से काटी गयी है।

ख. प्रतिभूतियों के अधिग्रहण के सम्बन्ध में संदत्त दलाली, कमीश, प्रतिभूति लेनदेन कर (एसटीटी) इत्यादि राजस्व व्ययों के रूप में मानी गयी है और इसे अग्रिम और लागत से बाहर रखा गया है।

ग. प्रतिभूतियों के अधिग्रहण/बिक्री की तारीख तक अर्जित ब्याज अर्थात् छूट अवधि के लिए ब्याज अधिग्रहण लागत/बिक्री के विचार से बाहर रखा गया है और इसकी गणना अर्जित ब्याज में की गई है न कि देय खाते में।

घ. निवेशों की सभी श्रेणियों के लिए लागत का निर्धारण औसत लागत पद्धति के आधार पर किया गया है।

4.7 भारतीय रिज़र्व बैंक / एफआईएमएमडीए के दिशानिर्देशानुसार, निवेश का मूल्यन निम्नलिखित आधार पर किया जाता है:

परिपक्वता तक रखे गए :

- “परिपक्वता तक रखे गये” श्रेणी के अधीन निवेशों को अर्जन लागत पर लिया जाता है। जहाँ कहीं अंकित मूल्य / प्रतिदान मूल्य से बही मूल्य अधिक हो तो प्रीमियम को परिपक्वता की शेष अवधि के लिए लगातार लाभ के आधार पर परिशोधित किया जाता है। “निवेशों पर ब्याज” शीर्ष के अंतर्गत आय के विरुद्ध ऐसे प्रीमियम का परिशोधन समायोजित किया जाता है।
- अनुषंगियों / संयुक्त उद्यमों / सहयोगियों में अस्थायी निवेश से भिन्न प्रत्येक व्यक्तिगत निवेशों की प्रकृति में किये गये निवेश का मूल्यन रखरखाव में से ह्रास हटाकर अर्जन लागत पर किया जाता है।
- प्रायोजित क्षेत्रीय ग्रामीण बैंकों में निवेशों का मूल्यांकन रखाव लागत पर किया जाता है।
- उद्यम पूंजी में निवेशों का मूल्यांकन रखाव लागत पर किया जाता है।
- एचटीएम श्रेणी में रखे गए इक्विटी शेयर का मूल्यांकन रखाव लागत पर किया जाता है।

However, transfer of securities from HTM category to AFS category is carried out on book value. After transfer, these securities are immediately revalued and resultant depreciation, if any, is provided.

An investment is classified as HTM, HFT or AFS at the time of its purchase and subsequent shifting amongst categories is done in conformity with regulatory guidelines.

4.6 In determining acquisition cost of an investment

a. Brokerage / commission received on subscription is deducted from the cost of securities.

b. Brokerage, commission, Securities Transaction Tax (STT) etc. paid in connection with acquisition of securities are treated as revenue expenses upfront and excluded from cost.

c. Interest accrued up to the date of acquisition/sale of securities i.e. broken period interest is excluded from the acquisition cost/sale consideration and the same is accounted in interest accrued but not due account.

d. Cost is determined on the weighted average cost method for all categories of investments.

4.7 Investments are valued as per RBI/ FIMMDA guidelines, on the following basis:

Held to Maturity

- Investments under "Held to Maturity" category are carried at acquisition cost. Wherever the book value is higher than the face value/redemption value, the premium is amortized over the remaining period to maturity on constant yield basis. Such amortisation of premium is adjusted against income under the head "interest on investments".
- Investments in subsidiaries/joint ventures/associates are valued at carrying cost less diminution, other than temporary in nature for each investment individually.
- Investments in sponsored regional rural banks are valued at carrying cost.
- Investment in Venture Capital is valued at carrying cost.
- Equity shares held in HTM category are valued at carrying cost.

बिक्री हेतु उपलब्ध और व्यापार हेतु रखे गये :

क	सरकारी प्रतिभूतियां I. केन्द्रीय सरकार की प्रतिभूतियां II. राज्य सरकारों की प्रतिभूतियां	फिक्सड इंकम मनी मार्केट एण्ड डेरिवेटिव्स एसोसिएशन ऑफ़ इंडिया (एफआईएमएमडीए) द्वारा यथा प्रकाशित बाज़ार मूल्यों/परिपक्वता पर एफआईएमएमडीए/ भारतीय रिज़र्व बैंक के मार्ग निर्देशों के अनुसार उपयुक्त परिपक्वता प्राप्ति आधार पर
ख	केंद्रीय / राज्य सरकारों द्वारा गारंटीशुदा प्रतिभूतियां, सार्वजनिक क्षेत्र के उपक्रमों के बाण्ड (अग्रिमों की प्रकृति के नहीं)	एफआईएमएमडीए/ भारतीय रिज़र्व बैंक मार्ग निर्देशों के अनुसार उपयुक्त परिपक्वता प्राप्ति आधार पर
ग	ट्रेज़री बिल	रखाव लागत पर
घ	इक्विटी शेयर	यदि कोट किया गया हो तो बाज़ार मूल्य पर अन्यथा नवीनतम तुलन-पत्र (जो एक वर्ष से पुराना न हो) के अनुसार शेयरों के ब्रेक-अप मूल्य पर, अन्यथा प्रति कंपनी रु. 1/-
ङ	अधिमान शेयर	यदि कोट किया गया हो तो बाज़ार मूल्य पर अन्यथा भारतीय रिज़र्व बैंक/ एफआईएमएमडीए मार्गनिर्देशों के अनुसार उपयुक्त परिपक्वता पर किंतु प्रतिदान मूल्य से अधिक नहीं
च	बंधपत्र और डिबेंचर (अग्रिमों की प्रकृति के नहीं)	यदि कोट किया गया हो तो बाज़ार मूल्य पर अन्यथा भारतीय रिज़र्व बैंक /एफआईएमएमडीए मार्गनिर्देशों के अनुसार, उपयुक्त परिपक्वता प्रतिफल पर
छ	म्यूचुअल फण्डों के यूनिट	यदि कोट किया गया हो तो स्टॉक एक्सचेंज के भाव के अनुसार और यदि कोट न किया गया हो तो पुनर्खरीद मूल्य / एनएवी पर
ज	वाणिज्यिक पेपर	रखाव लागत पर
झ	जमा प्रमाणपत्र	रखाव लागत पर
ञ	एआरसीआईएल की प्रतिभूति रसीदें	एआरसीआईएल द्वारा की गई घोषणा के अनुसार आस्ति के शुद्ध आस्ति मूल्य पर
ट	उद्यम पूँजी निधियाँ	उद्यम पूँजी निधियों द्वारा की गई घोषणा के अनुसार आस्ति के शुद्ध आस्ति मूल्य पर
ठ	अन्य निवेश	रखाव लागत में से ह्रास घटाकर

बिक्री हेतु उपलब्ध तथा व्यापार हेतु रखे गए वर्ग में उपर्युक्त मूल्यांकन प्रत्येक स्क्रिप के लिए अलग अलग तिमाही आधार पर किया जाता है तथा प्रत्येक वर्गीकरण के लिए मूल्यहास / वृद्धि जोड़ी जाती है। यदि शुद्ध मूल्यहास है तो प्रत्येक वर्गीकरण के लिए प्रावधान किया जाता है जबकि शुद्ध वृद्धि नहीं दर्शायी जाती। मूल्य हास के लिए प्रावधान पर व्यक्तिगत प्रतिभूति का बही मूल्य बाज़ार हेतु चिह्नित करने के पश्चात अपरिवर्तित रहती है।

4.8 भारतीय रिज़र्व बैंक के एनपीआई वर्गीकरण के विवेकी मानदंडों के अनुरूप निवेशों पर उपयुक्त प्रावधानीकरण तथा आय अमान्यीकरण लागू किये जाते हैं। अग्रिमों के रूप में अनर्जक प्रतिभूतियों के संबंध में मूल्यहास/ प्रावधान अन्य अर्जक प्रतिभूतियों के संबंध में वृद्धि के समक्ष समंजन (सैट ऑफ) नहीं किया गया है। अधिमानी शेयर डिबेंचरों

Available for Sale and Held for Trading

a)	Govt. Securities I. Central Govt. Securities II. State Govt. Securities	At market prices/YTM as published by Fixed Income Money Market and Derivatives Association of India (FIMMDA) On appropriate yield to maturity basis as per FIMMDA/RBI guidelines.
b)	Securities guaranteed by Central / State Government, PSU Bonds (not in the nature of advances)	On appropriate yield to maturity basis as per FIMMDA/RBI guidelines
c)	Treasury Bills	At carrying cost
d)	Equity shares	At market price, if quoted, otherwise at break up value of the Shares as per latest Balance Sheet (not more than one year old), otherwise at Re.1 per company
e)	Preference shares	At market price, if quoted or on appropriate yield to maturity basis not exceeding redemption value as per RBI/ FIMMDA guidelines.
f)	Bonds and debentures (not in the nature of advances)	At market price, if quoted, or on appropriate yield to maturity basis as per RBI/FIMMDA guidelines.
g)	Units of mutual funds	As per stock exchange quotation, if quoted; at repurchase price/NAV, if unquoted
h)	Commercial Paper	At carrying cost
i)	Certificate of Deposits	At carrying cost
j)	Security receipts of ARCIL	At net asset value of the asset as declared by ARCIL
k)	Venture Capital Funds	At net asset value (NAV) declared by the VCF
l)	Other Investments	At carrying cost less diminution in value

The above valuation in category of Available for Sale and Held for Trading is done scrip wise on quarterly basis and depreciation/appreciation is aggregated for each classification. Net depreciation for each classification, if any, is provided for while net appreciation is ignored. On provision for depreciation, the book value of the individual security remains unchanged after marking to market.

4.8 Investments are subject to appropriate provisioning/ de-recognition of income, in line with the prudential norms of Reserve Bank of India for NPI classification. The depreciation/provision in respect of non-performing securities is not set off against the appreciation in respect of the other performing securities. For NPI in preference

और बांडों में एनपीआई के लिए उपरोक्त मूल्यांकन के अतिरिक्त आगे प्रावधान एनपीए मानकों के अनुसार सबस्टेन्डर्ड और संदेहास्पद आस्ति के रूप में किया गया है।

एक ईकाई द्वारा प्राप्त की गई क्रेडिट सुविधा यदि बैंक की बही में एनपीए है तो उसी ईकाई द्वारा जारी प्रतिभूतियों में कोई भी निवेश इसके विपरीत भी एनपीआई के रूप में माना जाएगा। फिर भी एनपीआई अधिमानी शेरों के संबंध में जहां लाभांश का भुगतान नहीं किया जाता वहां क्रेडिट सुविधा को एनपीए नहीं माना जाएगा।

- 4.9 किसी भी श्रेणी के निवेशों की बिक्री से हुए लाभ / हानि को लाभ व हानि खाते में ले जाया जाता है किंतु 'परिपक्वता हेतु रखे गये' श्रेणी के निवेशों की बिक्री से हुए लाभ के मामले में उसके बराबर की राशि (साविधिक रिजर्व को स्थानांतरित निवल कर और अपेक्षित राशि) 'पूँजी प्रारक्षित निधि' खाते में विनियोजित की जाती है।
- 4.10 वापस खरीद व्यवस्था के अन्तर्गत पुनःखरीदी / पुनः बेची गयी प्रतिभूतियों को उनकी मूल लागत पर हिसाब में लिया जाता है।
- 4.11 व्यापार अथवा प्रतिरक्षा के प्रयोजन से व्युत्पन्न (डेरिवेटिव्स) लेन-देन किये गये हैं। व्यापारिक लेन-देन बाज़ार मूल्य पर है। भारतीय रिज़र्व बैंक के निर्देशानुसार अदलाबदली की विभिन्न श्रेणियों का निम्नवत् मूल्यन किया गया है :

प्रतिरक्षा अदला बदली

ब्याज दर अदला-बदली जो ब्याज वाहक आस्ति अथवा देयता की प्रतिरक्षा करती है, को उपचय आधार पर लेखांकित किया जाता है, (किसी आस्ति अथवा देयता के साथ अभिहित अदलाबदली को छोड़कर) जो वित्तीय विवरणी में बाज़ार मूल्य अथवा कम कीमत पर लिया जाता है।

अदला-बदली की समाप्ति पर लाभ व हानियों की अदला बदली के न्यूनतर बकाया संचिदागत अवधि अथवा आस्ति/देयता की शेष अवधि पर (जो भी कम हो) माना जाता है।

व्यापारिक अदला बदली

व्यापारिक अदलाबदली का लेन देन वित्तीय विवरणियों में रिकार्ड किए गए परिवर्तनों सहित बाजार मूल्य की तुलना में चिन्हित किया जाता है।

व्यापारिक उद्देश्यों के लिए प्रविष्ट किए गए विनिमय व्यापार डेरीवेटिव्स एक्सचेंज द्वारा दी गई दरों के आधार पर प्रचलित ब्याज दर पर मूल्यांकित किया जाता है और प्राप्त लाभों एवं हानियों को लाभ व हानि खाते में लिया जाता है।

4.12 विदेशी मुद्रा विकल्प

अन्य बैंक के साथ बैंक टू बैंक कान्ट्रैक्ट के रूप में बैंक द्वारा किया गया विदेशी मुद्रा विकल्प बाज़ार मूल्य पर नहीं है, क्योंकि इसमें बाज़ार जोखिम नहीं है।

प्राप्त प्रीमियम को देयता के रूप में रखा गया है और परिपक्वता/निरस्तीकरण पर लाभ व हानि खाते में अन्तरित किया गया है।

share, debentures and bonds, in addition to valuation as above, further provision is made on Sub-standard and Doubtful assets as per NPA provisioning norms.

If any credit facility availed by an entity is NPA in the books of the Bank, investment in any of the securities issued by the same entity would also be treated as NPI and vice versa. However, in respect of NPI preference share where the dividend is not paid, the corresponding credit facility is not treated as NPA.

- 4.9 Profit or loss on sale of investments in any category is taken to Profit and Loss account but, in case of profit on sale of investments in "Held to Maturity" category, an equivalent amount (net of taxes and amount required to be transferred to Statutory Reserve) is appropriated to "Capital Reserve Account"
- 4.10 Securities repurchased/resold under buy back arrangement are accounted for at original cost.
- 4.11 The derivatives transactions are undertaken for trading or hedging purposes. Trading transactions are marked to market. As per RBI guidelines, different categories of swaps are valued as under: -

Hedge Swaps

Interest rate swaps which hedge interest bearing asset or liability are accounted for on accrual basis except the swaps designated with an asset or liability that are carried at market value or lower of cost in the financial statement.

Gain or losses on the termination of swaps are recognized over the shorter of the remaining contractual life of the swap or the remaining life of the asset/ liabilities.

Trading Swaps

Trading swap transactions are marked to market with changes recorded in the financial statements.

Exchange Traded Derivatives entered into for trading purposes are valued at prevailing market rates based on rates given by the Exchange and the resultant gains and losses are recognized in the Profit and Loss Account.

4.12 Foreign currency options

Foreign currency options written by the bank with a back-to-back contract with another bank are not marked to market since there is no market risk.

Premium received is held as a liability and transferred to the Profit and Loss Account on maturity/cancellation.



5. ऋण/अग्रिम और इसके लिए प्रावधान

5.1 अग्रिमों का वर्गीकरण अर्जक और अनर्जक आस्तियों के रूप में किया जाता है और उनके लिए भारतीय रिज़र्व बैंक द्वारा निर्धारित विवेकपूर्ण मानदंडों के अनुसार प्रावधान किया जाता है।

5.1 (क) अग्रिमों को उधारकर्तावार स्टेन्डर्ड, सबस्टेन्डर्ड, संदेहास्पद एवं हानि आस्ति के रूप में वर्गीकृत किया जाता है।

5.1(ख) अग्रिम विशिष्ट ऋण हानि प्रावधानों, पुनर्गठित अग्रिमों की उचित मूल्य में कमी के लिए प्रावधान के निवल को कहा जाता है।

5.2 विदेशी कार्यालयों के संबंध में ऋणों एवं अग्रिमों का वर्गीकरण और एनपीए के लिए प्रावधान स्थानीय विनियमों या भा.रि.बैंक के मानकों जो भी अधिक शक्तिशाली हो, के अनुसार किया गया है।

ओवरसीज़ शाखाओं में हुए ऋण एवं अग्रिमों जो वसूली के रिकार्ड के अलावा अन्य कारणों के लिए होस्ट कंट्री विनियमों के अनुसार क्षति के रूप में चिन्हित हैं, लेकिन जिसे भारतीय रिज़र्व बैंक के मौजूदा दिशा-निर्देशों के अनुसार स्टेन्डर्ड हैं, होस्ट कंट्री में मौजूदा बकाया राशि को एनपीए के रूप में वर्गीकृत किया जाता है।

5.3 बेची गई वित्तीय आस्तियों की निम्नलिखित रूप में माना गया है:

क. एससी/आरसी को बेची गई वित्तीय आस्तियों की बिक्री हेतु

i) यदि एससी/आरसी को बिक्री निवल बही मूल्य (एनबीवी) से नीचे की कीमत पर की गई है तो उस वर्ष कमी के लाभ व हानि खाते से डेबिट करना चाहिए। बैंक एनपीए की बिक्री पर अर्थात् जब बिक्री निवल बही मूल्य से कम कीमत पर की गई हो तो पाई गई कमी हेतु प्रतिचक्रिय/फ्लोटिंग प्रावधान भी कर सकता है। फिर भी आस्तियों की बिक्री के लिए अर्थात् 26.02.2014 के पश्चात और 31.03.2016 तक एनपीए की पूर्व बिक्री हेतु प्रोत्साहन अनुरूप यदि बिक्री मूल्य निवल बही मूल्य से कम है तो बैंक दो वर्षों की अवधि के लिए किसी कमी को परिव्याप्त कर सकता है। इस कमी को परिव्याप्त करने की यह सुविधा बैंक के वार्षिक विवरणियों में खातों से संबंधित टिप्पणियों में आवश्यक प्रकटीकरण के विषयाधीन होगी।

ii) यदि बिक्री निवल बही मूल्य की अपेक्षा उच्च मूल्य पर की गई है, तो बैंक इस वर्ष इसके लाभ व हानि खातों में प्राप्त राशि में से एनपीए की बिक्री या अतिरिक्त प्रावधान वापस ले सकता है। तथापि, बैंक अतिरिक्त प्रावधान (जब बिक्री निवल बही मूल्य की अपेक्षा उच्च मूल्य पर की गई है) एनपीए की बिक्री से तभी निकाली जा सकती है, केवल जब प्राप्त नकदी (प्रारम्भिक प्रतिफल और/अथवा एसआर/पीटीसी की छूट के माध्यम से आस्तियों की नकदी की अपेक्षा उच्च है। आगे अतिरिक्त प्रावधान का निरसन आस्ति के एनबीवी पर प्राप्त अतिरिक्त नकदी के प्रभाव तक सीमित होगी।

ख. अन्य बैंक/एनबीएफसी/एफआई इत्यादि को बिक्री की गई वित्तीय आस्तियों की बिक्री हेतु

i) निवल बही मूल्य (एनबीवी) से कम कीमत पर बिक्री करने के

5. LOANS / ADVANCES AND PROVISIONS THEREON:

5.1 Advances are classified as performing and non-performing assets; provisions are made in accordance with prudential norms prescribed by RBI.

5.1 (a) Advances are classified : Standard, Sub Standard, Doubtful and Loss assets borrower wise.

5.1(b) Advances are stated net of specific loan loss provisions, provision for diminution in fair value of restructured advances.

5.2 In respect of foreign offices, the classification of loans and advances and provisions for NPAs are made as per the local regulations or as per the norms of RBI, whichever is more stringent.

Loans and advances held at the overseas branches that are identified as impaired as per host country regulations for reasons other than record of recovery, but which are standard as per the extant RBI guidelines, are classified as NPAs to the extent of amount outstanding in the host country.

5.3 Financial Assets sold are recognized as under:

(a) For Sale of financial assets sold to SCs/RCS

(i) If the sale to SCs/RCS is at a price below the Net Book Value (NBV), the short fall should be debited to the Profit & Loss account of that year. Bank can also use countercyclical / floating provisions for meeting the shortfall on sale of NPAs i.e when the sale is at a price below the NBV. However, for assets sold on or after 26.02.2014 and upto 31.03.2016, as incentive for early sale of NPAs, bank can spread over any shortfall, if the sale value is lower than the NBV, over a period of two years. This facility of spreading over the shortfall will be subject to necessary disclosures in the Notes to Accounts in Annual Financial Statements of the Bank.

(ii) If the sale is for a value higher than the NBV, Bank can reverse the excess provision on sale of NPAs to its profit and loss account in the year, the amounts are received. However, Bank can reverse excess provision (when the sale is for a value higher than the NBV) arising out of sale of NPAs, only when the cash received (by way of initial consideration and/or redemption of SRs/PTCs) is higher than the NBV of the asset. Further, reversal of excess provision will be limited to the extent to which cash received exceeds the NBV of the asset.

(b) For Sale of financial assets sold to Other Banks/ NBFCs/FIs etc.

(i) In case the sale is at a price below the Net Book Value (NBV) i.e. Book Value less provision held, the shortfall

मामले में अर्थात् बही मूल्य से कम प्रावधान करने पर कमी को उस वर्ष लाभ व हानि खातों से डेबिट करना चाहिए।

- ii) निवल बही मूल्य (एनबीवी) की अपेक्षा उच्च मूल्य पर बिक्री के मामले में अर्थात् बही मूल्य से कम प्रावधान करने पर, अतिरिक्त प्रावधान वापस नहीं किया जाएगा लकतु अन्य एनपीए की बिक्री खातों और कमी/हानि पाए जाने पर उसका उपयोग किया जाएगा।

बैंक एक पुनर्गठित खाता उसे मानता है जहां बैंक ने उधारकर्ताओं की वित्तीय कठिनाईयों से संबंधित आर्थिक और विधिक कारणों हेतु उधारकर्ता को रियायत दिया है जिस पर बैंक अन्यथा विचार नहीं करता है। पुनर्गठन में सामान्यतया अग्रिमों/प्रतिभूतियों की शर्तों में संशोधन शामिल होगा जिसमें अन्य के अलावा पुनर्भुगतान अवधि/पुनर्भुगतान राशि/किश्तों की राशि ब्याज की दर में परिवर्तन शामिल होगा। (प्रतिस्पर्धात्मक कारणों के अलावा अन्य कारणों से)। पुनर्गठित खाते बैंक द्वारा केवल पुनर्गठन पैकेज के अनुमोदन और कार्यान्वयन के पश्चात ही इस तरह वर्गीकृत किया जाता है। एक पुनर्गठित खाते के उचित मूल्य में कमी के लिए आवश्यक प्रावधान किया गया है।

- 5.4 अग्रिमों का स्वरूप बदले जाने/ उनकी किस्तों की संख्या में परिवर्तन किए जाने की स्थिति में भारतीय रिज़र्व बैंक के मार्गनिर्देशों के अनुसार प्रावधान किया जाता है।

पुनर्गठन के विषयाधीन और निष्पादित ऋणों और अग्रिम खातों के संबंध में खाता केवल वर्गीकृत अवधि अर्थात् ब्याज या मूलधन के भुगतान की पहली किस्त की तिथि पश्चात एक वर्ष की अवधि जो भी बाद हो, अवधि के दौरान खाते के संतोषजनक प्रदर्शन के विषयाधीन आने के कारण ही स्टैन्डर्ड के लिए अपग्रेड किया जाता है।

- 5.5 एनपीए पर वर्गीकृत प्रावधानों के अतिरिक्त, सामान्य प्रावधान भी भारतीय रिज़र्व बैंक के मौजूदा दिशा-निर्देशों के अनुसार स्टैंडर्ड आस्तियों के लिए किया गया है। ये प्रावधान तुलन-पत्र की अनुसूची 5 में “अन्य देयताएं व प्रावधान - अन्य” शीर्षक के अंतर्गत प्रदर्शित किया जाता है और नेट एनपीए होने पर विचार नहीं किया जाता है।

- 5.6 भारतीय रिज़र्व बैंक के दिशा-निर्देशों के अनुसार गैर निष्पादित अग्रिमों के लिए किए गए त्वरित प्रावधान जिसे बैंक द्वारा पूर्व में एसएमए -2 श्रेणी के अंतर्गत सैन्ट्रल रिपोजिटरी ऑफ़ इंफ़ार्मेशन ऑन लार्ज क्रेडिट (सीआरआईएलसी) को विशेष वर्गित खाते में रिपोर्ट नहीं किया जाता था। त्वरित प्रावधान गैर निष्पादित अग्रिमों के लिए भी किया गया है जो 1 मिलियन या उससे ऊपर के सकल एक्सपोज़र (ईई) और संयुक्त उधारकर्ताओं की फोरम (जेएलएफ) के साथ तत्कालीन एसएमए -2 खातों के रूप में गठित नहीं किए गए हैं या निर्धारित योजना (सीएपी) पर वे सहमत होने में असफल हो गये हैं।

पूर्व वर्षों में बट्टे खाते ऋणों के विरुद्ध वसूल की गई राशि और प्रावधानों को उधारकर्ता की वर्तमान स्थिति के परिप्रेक्ष्य में विचार करना आवश्यक नहीं समझा गया है और इसे लाभ-हानि खातों में लिया जाता है।

- 5.7 कंट्री एक्सपोज़र के लिए प्रावधान

आस्ति वर्गीकरण स्थिति के अनुसार किए गए विशिष्ट प्रावधानों के

should be debited to the Profit & Loss A/c of that year.

- (ii) In case the sale is for a value higher than the Net Book Value (NBV) i.e. Book Value less provision held, the excess provision shall not be reversed but will be utilized to meet the shortfall/loss on account of sale of other NPAs.

The Bank considers a restructured account as one where the Bank, for economic or legal reasons relating to the borrower's financial difficulty, grants to the borrower concessions that the Bank would not otherwise consider. Restructuring would normally involve modification of terms of the advance / securities, which would generally include, among others, alteration of repayment period / repayable amount / the amount of installments / rate of interest (due to reasons other than competitive reasons). Restructured accounts are classified as such by the Bank only upon approval and implementation of the restructuring package. Necessary provision for diminution in the fair value of a restructured account is made.

- 5.4 For restructured/rescheduled advances, provisions are made in accordance with guidelines issued by RBI.

In respect of non-performing loans and advances accounts subjected to restructuring, the account is upgraded to standard only after the specified period i.e. a period of one year after the date when first payment of interest or of principal, whichever is later, falls due, subject to satisfactory performance of the account during the period.

- 5.5 In addition to the specific provision on NPAs, general provisions are also made for standard assets as per extant RBI Guidelines. These provisions are reflected in Schedule 5 of the Balance Sheet under the head “Other Liabilities & Provisions – Others” and are not considered for arriving at the Net NPAs.

- 5.6 In accordance with RBI guidelines, accelerated provision is made on non-performing advances which were not earlier reported by the Bank as Special Mention Account under “SMA-2” category to Central Repository of Information on Large Credits (CRILC). Accelerated provision is also made on non-performing advances which are erstwhile SMA-2 accounts with Aggregate Exposure (AE) ` 1,000 million or above and Joint Lenders' Forum (JLF) is not formed or they fail to agree upon a common Corrective Action Plan (CAP) within the stipulated time frame.

Amounts recovered against debts written-off in earlier years and provisions no longer considered necessary in the context of the current status of the borrower are recognised in the profit and loss account.

- 5.7 Provision for Country Exposure:

In addition to the specific provisions held according to

अतिरिक्त किसी देश के एक्सपोज़रों (अपने देश के अलावा अन्य) के लिए भी प्रावधान किया गया है। देशों को सात जोखिम श्रेणियों अर्थात् निरर्थक, कम, मध्यम, उच्च, बहुत उच्च, प्रतिबंधित और ऑफ़ क्रेडिट में वर्गीकृत किया गया है और प्रावधान भारतीय रिजर्व बैंक के मौजूदा दिशा-निर्देशों के अनुसार किया गया है। प्रत्येक देश के मामले में यदि बैंक का देश एक्सपोज़र (निवल) कुल वित्त पोषित आस्तियों की 1% से अधिक नहीं है तो ऐसे कंट्री एक्सपोज़र में कोई प्रावधान नहीं किया जाता है। प्रावधान तुलन पत्र की अनुसूची 5 में “अन्य देयताएं एवं प्रावधान - अन्य” के अंतर्गत प्रदर्शित किया जाता है।

6. अचल आस्तियाँ

- 6.1 जिन परिसरों का पुनर्मूल्यन हो चुका है उन्हें छोड़कर अन्य अचल आस्तियों को उनकी परम्परागत लागत कम संचित मूल्यहास/परिशोधन, जहां कहीं लागू हो, पर दिखाया जाता है। पुनर्मूल्यन पर हुई वृद्धि को पुनर्मूल्यन प्रारक्षित निधि में जमा किया जाता है और उस पर मूल्यहास के लिए किए गए प्रावधान को उसमें से कम कर दिया जाता है।
- 6.2 सॉफ्टवेयर को पूंजीकृत कर अमूर्त आस्तियों के साथ जोड़ दिया गया है।
- 6.3 खरीददारी की लागत सहित सभी खर्च जैसे साइट तैयारी, संस्थापना लागत, पंजीकरण के समय तक आस्ति पर खर्च की गयी व्यवसायिक फीस लागत में शामिल है। आस्तियों पर खर्च किए गए परिवर्ती खर्च केवल तभी पूंजीकृत किए जाते हैं जब ऐसी आस्तियों या उनकी कार्यक्षमता से भविष्य के लाभ में वृद्धि होती है।

6.4 मूल्यहास

क. आस्तियों (जहां कीमत अलग न की जा सकती हो वहाँ भूमि सहित) कम्प्यूटरों को छोड़कर जहां इसकी गणना भारतीय रिजर्व बैंक द्वारा निर्धारित दर पर सीधी रेखा पद्धति पर किया जाता है, को छोड़कर, पर मूल्यहास के लिये प्रावधान आस्ति की प्रत्याशित आयु के आधार पर सीधी रेखा पद्धति के अनुसार किया जाता है।

ख. ऐसी आस्तियों पर मूल्यहास निम्नलिखित दरों पर प्रदान किया गया है :

विवरण	मूल्यहास की दर
बेमियादी पट्टे पर ली गई भूमि जहां पट्टे की अवधि का उल्लेख नहीं है	शून्य
पट्टे पर ली गई भूमि जहाँ पट्टे की अवधि का उल्लेख है	पट्टे की अवधि पर
भवन	
• फ्री होल्ड और पट्टे वाली भूमि पर निर्मित, जहां पट्टे की अवधि 40 वर्ष से अधिक है	2.50%
• पट्टे वाली भूमि पर निर्मित जहाँ पट्टे की अवधि 40 वर्ष से कम है	पट्टे की अवधि पर
पूर्ववर्ती न्यू बैंक आफ इंडिया तथा नेदुंगडी बैंक लि. से अर्जित निर्मित आस्तियाँ	4%

the asset classification status, provisions are also made for individual country exposures (other than the home country). Countries are categorised into seven risk categories, namely, insignificant, low, moderate, high, very high, restricted and off-credit and provisioning made as per extant RBI guidelines. If the country exposure (net) of the Bank in respect of each country does not exceed 1% of the total funded assets, no provision is maintained on such country exposures. The provision is reflected in Schedule 5 of the Balance Sheet under the “Other liabilities & Provisions – Others”.

6. FIXED ASSETS

- 6.1 Fixed assets are stated at historical cost less accumulated depreciation/amortisation, wherever applicable, except those premises, which have been revalued. The appreciation on revaluation is credited to revaluation reserve and incremental depreciation attributable to the revalued amount is deducted therefrom.
- 6.2 Software is capitalized and clubbed under Intangible assets.
- 6.3 Cost includes cost of purchase and all expenditure such as site preparation, installation costs and professional fees incurred on the asset till the time of capitalization. Subsequent expenditure/s incurred on the assets are capitalised only when it increases the future benefits from such assets or their functioning capability.

6.4 DEPRECIATION

A. Depreciation on assets (including land where value is not separable) is provided on straight-line method based on estimated life of the asset, except in respect of computers where it is calculated on the straight-line method, at the rates prescribed by RBI.

B. Depreciation on assets has been provided at the rates furnished below:-

Particulars	Rate of Depreciation
Land acquired on perpetual lease where no lease period is mentioned	Nil
Land acquired on lease where lease period is mentioned	Over lease period
Building	
• Constructed on free hold land and on leased land, where lease period is above 40 years	2.50%
• Constructed on leased land where lease period is below 40 years.	Over lease period
Built-up Assets taken over from erstwhile New Bank of India & Nedungadi Bank Ltd	4.00%

फर्नीचर और फिक्सचर्स - स्टील वस्तुएं	5.00%
फर्नीचर और फिक्सचर्स - लकड़ी की वस्तुएं	10.00%
गद्दे	20.00%
मोबाइल फोन उपकरण	33.33%
मशीनरी, बिजली की और विविध वस्तुएं	15.00%
मोटर-कारें एवं साईकलें	15.00%
कंप्यूटर, एटीएम और संबंधित वस्तुएं, लेपटॉप, आईपैड	33.33%
कम्प्यूटर अनुप्रयोग सॉफ्टवेयर - अमूर्त आस्तियाँ	
- रुपये 5000/- तक	राजस्व में प्रभारित
- अन्य	20.00%

Furniture and fixtures- Steel articles	5.00%
Furniture and fixtures-wooden articles	10.00%
Mattresses	20.00%
Mobile Phone Instruments	33.33%
Machinery, electrical and miscellaneous articles	15.00%
Motor cars and cycles	15.00%
Computers, ATMs and related items, laptop, i pad	33.33%
Computer Application Software – Intangible Assets	
- Up to Rs. 5,000	Charged to Revenue
- Others	20.00%

ग. बैंक के अपने स्वामित्व के परिसरों से इतर आस्तियों में हुए नए परिवर्धनों के मामले में मूल्यहास का प्रावधान उनके प्रयोग में आने के मास से और वर्ष के दौरान बेची/ निपटाई गई आस्तियों के मामले में प्रावधान उस माह से पूर्व मास तक किया जाता है जिस मास में आस्ति बेची/निपटाई गई है।

घ. बैंक के अंत में मौजूद बैंक के अपने स्वामित्व के परिसरों पर मूल्यहास पूरे वर्ष के लिये प्रभारित किया गया है। निर्माण लागत को तभी मूल्यहास किया जाता है जब भवन सभी प्रकार से पूरा हो जाता है। जहां भूमि और भवन की लागत का अलग से पता नहीं लगाया जा सकता है, वहां मूल्यहास दर पर भवन पर लागू समग्र लागत पर प्रदान की जाती है।

ड. पट्टाधारित परिसरों के संबंध में, पट्टा प्रीमियम यदि कोई है, पट्टे की संपूर्ण अवधि पर परिशोधित है और पट्टा किराया संबंधित वर्षों में प्रभारित किया जाता है।

7. आस्तियों की अपसामान्यता

आस्तियों की लागत क्षमता में आंतरिक/बाह्य तथ्यों के आधार पर कोई अपसामान्यता दिखाई पड़ती है तो प्रत्येक तुलनपत्र तिथि को समीक्षित किया जाता है।

एक अपसामान्य हानि तभी मानी जाती है जहां कही एक आस्ति की रखाव लागत इसकी वसूली राशि से ज्यादा होती है। वसूली योग्य राशि आस्ति की निवल बिक्री कीमत और उपयोगिता मूल्य से ज्यादा होती है। उपयोगिता मूल्य के निर्धारण में, अनुमानित भावी नकदी प्रवाह कर पूर्व छूट दर में प्रयुक्त उसके वर्तमान मूल्य को घटाया जाता है जो उस समय धन के वर्तमान बाजार मूल्य और आस्ति के वर्गीकृत जोखिमों को दर्शाता है।

अपसामान्यता के पश्चात, यदि कोई है, मूल्यहास से पूर्ण आस्ति पर इसके शेष उपयोगी जीवन के संसोधित रखाव लागत पर प्रदान किया जाता है।

पूर्व में हुई अपसामान्यता हानि परिस्थितियों से परिवर्तन के आधार पर बढ़ती या घटती है।

C. Depreciation on fresh additions to assets other than bank's own premises is provided from the month in which the assets are put to use and in the case of assets sold/disposed off during the year, up to the month preceding the month in which it is sold/ disposed off.

D. The depreciation on bank's own premises existing at the close of the year is charged for full year. The construction cost is depreciated only when the building is complete in all respects. Where the cost of land and building cannot be separately ascertained, depreciation is provided on the composite cost, at the rate applicable to buildings.

E. In respect of leasehold premises, the lease premium, if any, is amortised over the period of lease and the lease rent is charged in the respective year(s).

7. IMPAIRMENT OF ASSETS

The carrying costs of assets are reviewed at each Balance Sheet date if there is any indication of impairment based on internal/external factors.

An impairment loss is recognized wherever the carrying cost of an asset exceeds its recoverable amount. The recoverable amount is the greater of the assets net selling price and value in use. In assessing value in use, the estimated future cash flows are discounted to their present value using a pre-tax discount rate that reflects current market assessments of the time value of money and risks specific to the asset.

After impairment, if any, depreciation is provided on the revised carrying cost of the asset over its remaining useful life.

A previously recognized impairment loss is increased or reversed depending on changes in circumstances.



हालांकि, प्रतिगमना रिवर्सल के पश्चात क्षमता मूल्य उस मूल्य से ऊपर नहीं बढ़ती है जिसे यदि कोई अपसामान्यता नहीं हुई है तो सामान्यता मूल्यहास प्रभाषित करके किया जाना है।

8. कर्मचारी फायदे

● भविष्य निधि

भविष्य निधि एक सुपरिभाषित अंशदान योजना है क्योंकि बैंक पूर्व निर्धारित दरों पर निश्चित अंशदान का भुगतान करता है। बैंक का दायित्व ऐसे निश्चित अंशदान तक सीमित है। ये अंशदान लाभ व हानि खाते में चार्ज किए जाते हैं।

● उपदान

उपदान देयता एक सुपरिभाषित लाभ दायित्व है और बीमाकृत मूल्यांकन के आधार पर दिया जाता है। यह योजना बैंक द्वारा वित्त पोषित है और एक अलग ट्रस्ट द्वारा चलाई जाती है।

● पेंशन

पेंशन देयता एक सुपरिभाषित लाभ दायित्व है और बीमाकृत मूल्यांकन के आधार पर दी जाती है। यह योजना बैंक द्वारा वित्त पोषित है और एक अलग ट्रस्ट द्वारा चलाई जाती है।

बैंक ने एक नई पेंशन योजना (एनपीएस) का परिचालन किया है यह उन सभी अधिकारी/कर्मचारी जिन्होंने 01.04.2010 के बाद बैंक ज्वाइन किया हो, के लिए है। योजना के अनुसार, पात्र कर्मचारी अपनी बेसिक वेतन प्लस डीए का 10% का योगदान, बैंक से मैचिंग योगदान सहित देते हैं। सम्बन्धित कर्मचारी का पूर्ण रजिस्ट्रेशन प्रणाली लम्बित है उनका योगदान रखा गया है। इन वार्षिक योगदान को बैंक पहचान करता है तथा सम्बन्धित वर्ष के लिए उस पर ब्याज, व्यय के तौर पर देता है। स्थायी रिटायरमेंट खाता संख्या (पीआरएएन) रसीद प्राप्त होने पर समेकित योगदान राशि को एनपीएस ट्रस्ट में अंतरित कर दिया जाता है।

● क्षतिपूर्ति अनुपस्थितियां

उपचित क्षतिपूर्ति अनुपस्थितियां जैसे अर्जित छुट्टियाँ और बीमारी की छुट्टियाँ (अप्रयुक्त आकस्मिक छुट्टियों सहित) बीमाकृत मूल्यांकन आधार पर दी जाती हैं।

● अन्य कर्मचारी लाभ

अन्य कर्मचारी लाभ जैसे छुट्टी किराया रियायत, सिल्वर जुबली अवार्ड, मेडिकल फायदे इत्यादि बीमाकृत मूल्यांकन के आधार पर दिए जाते हैं।

जहां तक विदेश स्थित शाखाओं और कार्यालयों का संबंध है प्रतिनियुक्ति पर गए कर्मचारियों को दिए गए लाभों के अलावा अन्य सभी लाभ उन देशों में लागू कानूनों के अनुसार मूल्यांकित और लेखांकित किए गए हैं।

9. विदेशी मुद्रा से संबंधित लेनदेन और शेषों का परिवर्तन

विदेशी विनिमय में शामिल लेनदेन एएस 11 “विदेशी विनिमय दरों में परिवर्तन का प्रभाव” के अनुसार लेखांकित किए जाते हैं।

However, the carrying value after reversal is not increased beyond the carrying value that would have prevailed by charging usual depreciation if there was no impairment.

8. EMPLOYMENT BENEFITS

● PROVIDENT FUND:

Provident fund is a defined contribution scheme as the Bank pays fixed contribution at pre-determined rates. The obligation of the Bank is limited to such fixed contribution. The contribution are charged to Profit & Loss A/c.

● GRATUITY:

Gratuity liability is a defined benefit obligation and is provided for on the basis of an actuarial valuation. The scheme is funded by the bank and is managed by a separate trust.

● PENSION:

Pension liability is a defined benefit obligation and is provided for on the basis of an actuarial valuation. The scheme is funded by the bank and is managed by a separate trust.

The Bank operates a New Pension Scheme (NPS) for all officers/ employees joining the Bank on or after 01.04.2010. As per the scheme, the covered employees contribute 10% of their basic pay plus dearness allowance to the scheme together with a matching contribution from the Bank. Pending completion of registration procedures of the employees concerned, these contributions are retained. The Bank recognizes such annual contributions and interest as an expense in the year to which they relate. Upon receipt of the Permanent Retirement Account Number (PRAN), the consolidated contribution amounts are transferred to the NPS Trust.

● COMPENSATED ABSENCES:

Accumulating compensated absences such as Privilege Leave (PL) and Sick Leave (including unavailed casual leave) are provided for based on actuarial valuation.

● OTHER EMPLOYEE BENEFITS:

Other Employee Benefits such as Leave Fare Concession (LFC), Silver Jubilee Award, etc. are provided for based on actuarial valuation.

In respect of overseas branches and offices, the benefits in respect of employees other than those on deputation are valued and accounted for as per laws prevailing in the respective countries

9. TRANSLATION OF FOREIGN CURRENCY TRANSACTIONS & BALANCES:

Transactions involving foreign exchange are accounted for in accordance with AS 11, “The Effect of Changes in Foreign Exchange Rates”.

9.1 पूर्ववर्ती लंदन शाखाओं के अग्रिमों को छोड़कर, जिनका भारत में अंतरण की तिथि को लागू विनिमय दरों के आधार पर परिवर्तन किया जाता है, भारतीय विदेशी मुद्रा व्यापारी संघ (फेडाई) के मार्गनिर्देशन के अनुसार तुलन पत्र तिथि पर विनिमय दरों के आधार पर मौद्रिक आस्तियों तथा देयताओं, गारंटियों, स्वीकृतियों, पृष्ठांकनों व अन्य दायित्वों को प्रारंभिक रूप से कल्पित दर पर दर्ज किया जाता है और समतुल्य भारतीय रुपये में परिवर्तित किया जाता है।

9.2 अचल आस्तियों जिसे एतिहासिक दर पर ले जाया जाता है, से इतर गैर मौद्रिक मदों को लेन-देन की तिथि को प्रभावी विनिमय दरों पर परिवर्तित किया जाता है।

9.3 बकाया वायदा विनिमय स्पॉट व अग्रोषित संविदाओं को भारतीय विदेशी मुद्रा व्यापारी संघ के स्पॉट/अग्रोषित दर पर तुलन पत्र तिथि पर अधिसूचित विनिमय दरों पर परिवर्तित किया जाता है और फलस्वरूप मूल्यांकन पर हुए लाभ/ हानि को लाभ व हानि खाते में दिखाया जाता है।

विदेशी विनिमय स्पॉट / फॉवर्ड कंट्रैक्ट/डील्स (मर्चेन्ट व इंटर बैंक), जो कि ट्रेडिंग व मर्चेन्ट हेज के लिए प्रयोग नहीं किए जाते हैं तथा तुलन पत्र की तिथि पर बकाया होते हैं, विनिमय लाभ पर पुनर्मूल्यांकन प्रभाव को हटाने के लिए लेखा बन्दी पर फीदाई (एफईडीआईआई) स्पॉट/ फॉवर्ड दर से रिवर्स पुनः मूल्यांकित होते हैं। इस तरह के फॉवर्ड विनिमय करार की शुरुआत पर प्रीमियम या छूट उत्पन्न होती है जो व्याज व्यय के तौर पर परिशोधित है या करार के उपर आय की तरह है।

9.4 आय तथा व्यय की मदें लेन-देन की तारीख को प्रचलित विदेशी विनिमय दर पर परिवर्तित की जाती हैं।

मौद्रिक मदों के निपटान पर उनसे भिन्न दरों पर उत्पन्न विनिमय अंतर जिस पर वे शुरुआत में दर्ज किए गए थे, उस अवधि के लिए वे उत्पन्न आय या व्यय के रूप में माने जाते हैं।

भावी मुद्रा व्यापार में खुली स्थिति के विनिमय दरों में परिवर्तन के कारण खाते में लाभ/हानि दैनिक आधार पर विनिमय समाशोधन गृहों के साथ निपटाए जाते हैं और ऐसे लाभ/हानि को लाभ व हानि खाते में लिया जाता है।

9.5 विदेश स्थित शाखाएं / अपतटीय बैंकिंग इकाइयां :

i. विदेश स्थित शाखाओं और अपतटीय बैलकग यूनिटों के परिचालनों को "गैर समाकलित विदेशी परिचालनों" में वर्गीकृत किया गया है और विदेश में प्रतिनिधि कार्यालयों के परिचालनों को "समाकलित विदेशी परिचालनों" के रूप में वर्गीकृत किया गया है।

ii. समाकलित विदेश परिचालनों के विदेशी मुद्रा लेनदेनों को और गैर समाकलित विदेशी परिचालनों को लेखांकन मानक - 11 में दिए गए निर्धारण के अनुसार हिसाब में लिया जाता है।

iii. गैर समाकलित परिचालनों पर विनिमय घटबड़ के लाभ / हानि को विनिमय घट-बड़ प्रारक्षित निधि में जमा / नामे किया जाता है।

10. आय पर कर

आयकर व्यय बैंक द्वारा किए गए वर्तमान कर तथा डेफार्ड कर व्यय की कुल राशि होता है। आयकर एक्ट, 1961 तथा एकाउंटिंग स्टैंडर्ड 22 के प्रावधानों के अनुसार ही वर्तमान कर व्यय तथा डेफार्ड कर व्यय की

9.1 Except advances of erstwhile London branches which are accounted for at the exchange rate prevailing on the date of parking in India, all other monetary assets and liabilities, guarantees, acceptances, endorsements and other obligations are initially recorded at a notional rate and translated in Indian Rupee equivalent at the exchange rates prevailing as on the Balance Sheet date as per Foreign Exchange Dealers' Association of India (FEDAI) guidelines.

9.2 Non-monetary items other than fixed assets which are carried at historical cost are translated at exchange rate prevailing on the date of transaction.

9.3 Outstanding Forward exchange spot and forward contracts are translated as on the Balance Sheet date at the rates notified by FEDAI and the resultant gain/loss on translation is taken to Profit & Loss Account.

Foreign exchange spot/forward contracts/deals (Merchant and Inter-bank) which are not intended for trading/Merchant Hedge and are outstanding on the Balance Sheet date, are reverse re-valued at the closing FEDAI spot/forward rate in order to remove revaluation effect on exchange profit. The premium or discount arising at the inception of such a forward exchange contract is amortised as interest expense or income over the life of the contract.

9.4 Income and expenditure items are accounted for at the exchange rate prevailing on the date of transaction.

Exchange differences arising on the settlement of monetary items at rates different from those at which they were initially recorded are recognised as income or as expense in the period in which they arise.

Gains/Losses on account of changes in exchange rates of open position in currency futures trades are settled with the exchange clearing house on daily basis and such gains/losses are recognised in the Profit and Loss Account.

9.5 Offices outside India / Offshore Banking Units:

i. Operations of foreign branches and off shore banking unit are classified as "Non-integral foreign operations" and operations of representative offices abroad are classified as "integral foreign operations"

ii. Foreign currency transactions of integral foreign operations and non-integral foreign operations are accounted for as prescribed by AS-11.

iii. Exchange Fluctuation resulting into Profit / loss of non-integral operations is credited /debited to Exchange Fluctuation Reserve.

10. TAXES ON INCOME

Income tax expense is the aggregate amount of current tax and deferred tax expense incurred by the Bank. The current tax expense and deferred tax expense are determined in accordance with the provisions of the



गणना होती है। विदेश में स्थित कार्यालयों पर भुगतान किए गए करों को शामिल करने के बाद आय पर कर के लिए एकाउंटिंग की जाती है जो कि सम्बन्धित ज्यूरिडिक्शन के कर नियमों पर आधारित होते हैं।

वर्ष के दौरान डेफर्ड कर आस्ति या देयताओं में परिवर्तनों का समायोजन और आगे ले जाए गई हानि होता है। डेफर्ड कर आस्ति व देयता, वर्तमान वर्ष के लिए एकाउंटिंग आय और कर योग्य आय के बीच के समय अंतराल के प्रभाव को ध्यान में रखते हुए पहचान की जाती है। डेफर्ड कर आस्ति व देयता की गणना कर की दर तथा कर नियमों का प्रयोग, जो कि तुलन पत्र तिथि में एनएक्टिव या वास्तविक एनएक्टिव किया गया हो, किया जाता है। डेफर्ड कर आस्ति व देयता में परिवर्तन का प्रभाव लाभ व हानि खातों में दिखाई देता है। डेफर्ड कर आस्ति को पहचाना जाता है तथा प्रत्येक रिपोर्टिंग तिथि पर पुनः एसेस्सड किया जाता है, जो प्रबन्धन की जजमेंट पर आधारित होती है जैसे कि उनकी रियलाइजेशन प्रमाणतः/वर्चुअली निश्चित हो।

11. प्रति शेयर अर्जन

बैंक की प्रति शेयर आधारभूत आय रिपोर्ट आईसीएआई द्वारा जारी प्रति शेयर पर आय और एएस 20 के अनुसार होती है। बेसिक आय प्रति शेयर की गणना वर्ष के लिए विशेषकर ईक्विटी शेयरधारकों को टैक्स के बाद शुद्ध लाभ को वर्ष के बकाया ईक्विटी शेयर की औसतन संख्या से भाग करके प्राप्त की जाती है।

12. प्रावधान, आकस्मिक देयतायें तथा आकस्मिक आस्तियाँ

एएस 29 के अनुसार “चार्टर्ड एकाउंटेंट संस्थान द्वारा जारी प्रावधान, आकस्मिक देयतायें तथा आकस्मिक आस्तियाँ, बैंक इनके प्रावधान की पहचान केवल तभी करता है जब पूर्व घटना के परिणामस्वरूप वर्तमान दायित्व हो तथा जिसके परिणामतः संसाधनों का सम्भावित आउटफ्लो हो जो दायित्व को निपटाने के लिए आर्थिक लाभ के लिए आवश्यक हो तथा जब दायित्व की विश्वसनीय राशि अनुमानित की जा सकती हो।

एक्चुरियल अनुमानतः उपलब्ध कराने के लिए बैंक के डेबिट कार्डधारकों के सम्बन्ध में रिवाईट्ट के लिए प्रावधान।

वित्तीय विवरणी में आकस्मिक देयताओं की पहचान नहीं होती है।

13. बुलियन ट्रांजेक्शन :

बैंक बुलियन का आयात करता है जिसमें ग्राहकों को बेचने के लिए एक करार पर आधारित बहुमूल्य मेटल बार शामिल है। आयात बैंक टू बैंक पर विशेष रूप से आधारित है तथा ग्राहक को उसका मूल्य सप्लायर द्वारा अंकित मूल्य पर देना होता है। इन बुलियन ट्रांजेक्शनों में बैंक शुल्क अर्जित करता है। शुल्क को कमीशन आय के अंतर्गत वर्गीकृत किया जाता है। बैंक गोल्ड को जमा व उस पर ऋण देता है जिसे ब्याज व्यय/आय की तरह व्याज भुगतान मामले के आधार पर क्लासीफाईड जमाराशि / उधार की तरह पेशकश किया जाता है।

14. खंडवार रिपोर्टिंग :

बैंक, आरबीआई दिशानिर्देशों के अनुसार तथा आईसीएआई द्वारा जारी एकाउंटिंग स्टैंडर्ड 17 की अनुपालना में बिजनेस खंडों की पहचान प्राथमिक रिपोर्टिंग खंड तथा भौगोलिक खंड को सेकेंडरी रिपोर्टिंग खंड के रूप में करता है।

Income Tax Act, 1961 and as per Accounting Standard 22 - Accounting for Taxes on Income respectively after taking into account taxes paid at the foreign offices, which are based on the tax laws of respective jurisdictions.

Deferred Tax adjustments comprises of changes in the deferred tax assets or liabilities during the year. Deferred tax assets and liabilities are recognised by considering the impact of timing differences between taxable income and accounting income for the current year, and carry forward losses. Deferred tax assets and liabilities are measured using tax rates and tax laws that have been enacted or substantively enacted at the balance sheet date. The impact of changes in deferred tax assets and liabilities is recognised in the profit and loss account. Deferred tax assets are recognised and re-assessed at each reporting date, based upon management's judgment as to whether their realisation is considered as reasonably/virtually certain.

11. Earnings per Share:

The Bank reports basic and diluted earnings per share in accordance with AS 20 - 'Earnings per Share' issued by the ICAI. Basic Earnings per Share are computed by dividing the Net Profit after Tax for the year attributable to equity shareholders by the weighted average number of equity shares outstanding for the year.

12. Provisions, Contingent Liabilities and Contingent Assets:

In conformity with AS 29, "Provisions, Contingent Liabilities and Contingent Assets", issued by the Institute of Chartered Accountants of India, the Bank recognises provisions only when it has a present obligation as a result of a past event, and would result in a probable outflow of resources embodying economic benefits will be required to settle the obligation, and when a reliable estimate of the amount of the obligation can be made.

Provision for reward points in relation to the debit card holders of the Bank is being provided for on actuarial estimates.

Contingent Assets are not recognised in the financial statements.

13. Bullion Transactions:

The Bank imports bullion including precious metal bars on a consignment basis for selling to its customers. The imports are typically on a back-to-back basis and are priced to the customer based on price quoted by the supplier. The Bank earns a fee on such bullion transactions. The fee is classified under commission income. The Bank also accepts deposits and lends gold, which is treated as deposits/advances as the case may be with the interest paid / received classified as interest expense/income.

14. Segment Reporting

The Bank recognizes the Business segment as the Primary reporting segment and Geographical segment as the Secondary reporting segment, in accordance with the RBI guidelines and in compliance with the Accounting Standard 17 issued by ICAI.

अनुसूची - 18 (एकल)

खातों से संबंधित टिप्पणियां

क्र. सं.	विवरण	31.03.2016	31.03.2015
i.	सामान्य इक्विटी टियर 1 पूंजी अनुपात (%)*	7.87	8.74
ii	टियर 1 पूंजी अनुपात (%)*	8.41	9.30
iii	टियर 2 पूंजी अनुपात (%)*	2.87	2.91
iv.	कुल पूंजी अनुपात (सीआरएआर) (%)*	11.28	12.21
v.	बैंक में भारत सरकार की शेयरधारिता का प्रतिशत	62.08%	59.86%
vi.	जुटाई गई इक्विटी पूंजी की राशि	21.81	8.84
vii.	जुटाई गई टियर-1 अतिरिक्त पूंजी की राशि जिसमें बेमियादी गैरसंचयी अधिमानी शेयर (पीएनसीपीएस): बेमियादी ऋण लिखत (पीडीआई):	शून्य शून्य शून्य	1500.00 शून्य 1500.00
viii	जुटाई गई टियर 2 पूंजी की राशि जिसमें ऋण पूंजी लिखते: अधिमान शेयर पूंजी लिखते बेमियादी संचयी अधिमान शेयर (पीसीपीएस/प्रतिदेय गैर संचयी अधिमान शेयर (आरएनसीपीएस)/प्रतिदेय संचयी अधिमान शेयर (आरसीपीएस),	1500.00 1500.00 लागू नहीं	2000.00 2000.00 शून्य

* बेसल III पूंजी विनियमन के अनुसार सूचना 1 (i से iv) में दी गई है।

2. निवेश (` करोड़ में)

विवरण	31.03.2016	31.03.2015
(1) निवेशों का मूल्य		
(i) निवेशों का सकल मूल्य	158806.54	151885.78
क भारत में	153505.04	149222.97
ख भारत से बाहर	5301.50	2662.81
(ii) मूल्यहास के लिए प्रावधान	960.64	603.44
क भारत में	960.64	603.44
ख भारत से बाहर	0.00	0.00
(iii) निवेशों का निवल मूल्य	157845.90	151282.35
क भारत में	152544.40	148619.53
ख भारत से बाहर	5301.50	2662.82
(2) निवेशों पर मूल्यहास के लिए धारित प्रावधानों में घट-बढ़		
(i) प्रारम्भिक शेष	603.44	1188.99
(ii) जोड़ें : वर्ष के दौरान किए गए प्रावधान	762.21	0.00
(iii) घटाएं : वर्ष के दौरान किए गए अधिक प्रावधान के लिए बट्टे खाते डाली गयी/प्रतिलिखित राशि (शुद्ध)	405.01	585.55
(iv) इतिशेष	960.64	603.44

SCHEDULE 18 (SOLO)

NOTES TO ACCOUNTS

1. Capital (` in Crore)

S I No.	Particulars	31.03.2016	31.03.2015
i.	Common equity Tier 1 Capital ratio (%)*	7.87	8.74
ii	Tier 1 Capital ratio (%)*	8.41	9.30
iii	Tier 2 Capital ratio (%)*	2.87	2.91
iv.	Total Capital ratio (CRAR) (%)*	11.28	12.21
v.	Percentage of the shareholding of the Government of India in the Bank	62.08%	59.86%
vi.	Amount of equity Capital raised	21.81	8.84
vii.	Amount of Additional Tier 1 Capital raised; of which : Perpetual Non- Cumulative Preference Shares(PNCPS): Perpetual Debt Instruments (PDI):	NIL NIL NIL	1500.00 NIL 1500.00
viii	Amount of Tier 2 Capital raised; of which : Debt Capital instrument: Preference Share Capital Instruments:[Perpetual Cumulative Preference Shares (PCPS / Redeemable Non- Cumulative Preference Shares (RNCPS) / Redeemable Cumulative Preference Shares (RCPS)]	1500.00 1500.00 NA	2000.00 2000.00 NIL

* Information given in 1 (i to iv) has been given as per Basel III Capital Regulations.

2. Investments (` in Crore)

Particulars	31.03.2016	31.03.2015
(1) Value of Investments		
i Gross value of Investments	158806.54	151885.78
a In India	153505.04	149222.97
b Outside India	5301.50	2662.81
ii Provisions for Depreciation	960.64	603.44
a In India	960.64	603.44
b Outside India	0.00	0.00
iii Net value of Investments	157845.90	151282.35
a In India	152544.40	148619.53
b Outside India	5301.50	2662.82
(2) Movement of provisions held towards depreciation on investments.		
i Opening balance	603.44	1188.99
ii Add: Provisions made during the year	762.21	0.00
iii Less: Write-off/ write-back of excess provisions during the year (Net).	405.01	585.55
iv Closing balance	960.64	603.44



3. रेपो लेनदेन (फेस वैल्यू की शर्तों में)

(₹ करोड़ में)

अंकित मूल्य	31.03.2016 को समाप्त वर्ष के दौरान न्यूनतम बकाया	31.03.2016 को समाप्त वर्ष के दौरान अधिकतम बकाया	31.03.2016 को समाप्त वर्ष के दौरान दैनिक औसत बकाया	31.03.2016 की स्थिति के अनुसार बकाया
रेपो के अन्तर्गत बेची गई प्रतिभूतियाँ				
(i) सरकारी प्रतिभूतियाँ	0.00 (0.00)	16175.00 (9658.00)	824.72 (1937.25)	16175.00 (0.00)
(ii) निगमित ऋण प्रतिभूतियाँ	0.00 (0.00)	0.00 (0.00)	0.00 (0.00)	0.00 (0.00)
रिवर्स रेपो के अन्तर्गत खरीदी गई प्रतिभूतियाँ				
(i) सरकारी प्रतिभूतियाँ	0.00 (0.00)	12163.42 (11083.25)	3961.85 (3289.99)	2000.00 (2570.00)
(ii) निगमित ऋण प्रतिभूतियाँ	0.00 (0.00)	0.00 (0.00)	0.00 (0.00)	0.00 (0.00)

(कोष्ठक में दिए गए आंकड़े पिछले वर्ष से सम्बन्धित हैं।)

4. एसएलआर से इतर निवेश संविभाग

4.क एस एल आर से इतर निवेशों के निर्गमकर्ता संरचना

31.03.2016 को

(₹ करोड़ में)

संख्या	निर्गमकर्ता	राशि	निजी क्षेत्र का विस्तार	“ निवेश श्रेणी से नीचे ” की प्रतिभूतियों की राशि	“बिना रेटिंग की” प्रतिभूतियों की राशि	“गैर सूचीबद्ध प्रतिभूतियों की राशि
(1)	(2)	(3)	(4)	(5)	(6)	(7)
(i)	पीएसयू	8628.60 (8174.95)	शून्य (शून्य)	शून्य (शून्य)	शून्य (1476.17)	शून्य (शून्य)
(ii)	एफआईएस	10832.29 (6153.76)	27.00 (28.00)	शून्य (शून्य)	शून्य (शून्य)	51.74 (76.62)
(iii)	बैंक	3695.76 (4794.77)	शून्य (शून्य)	शून्य (शून्य)	शून्य (शून्य)	शून्य (शून्य)
(iv)	निजी कॉर्पोरेट	5491.45 (4385.73)	50.00 (50.00)	शून्य (शून्य)	1.5 (3.07)	343.38 (303.09)
(v)	अनुषंगियाँ/संयुक्त उद्यम	2305.14 (2091.35)	शून्य (शून्य)	शून्य (शून्य)	शून्य (शून्य)	433.95 (367.39)
(vi)	अन्य*	6942.95 (2903.70)	शून्य (शून्य)	शून्य (शून्य)	0.70 (1.96)	0.70 (28.21)
(vii)	मूल्यहास के लिए प्रावधान	-960.57 (-354.32)	शून्य (शून्य)	शून्य (शून्य)	शून्य (शून्य)	शून्य (शून्य)
	जोड़	36935.62 (28149.94)	77.00 (78.00)	शून्य (शून्य)	2.20 (1481.20)	829.77 (775.31)

(कोष्ठकों में दिए गए आंकड़े पिछले वर्ष के हैं)

* अन्य में अनुसूची - 8 के अन्तर्गत सरकारी प्रतिभूतियों में उल्लिखित विशेष सरकारी प्रतिभूतियों (मूल्यहास के बाद) की ₹ 5774.07 करोड़ की राशि की विशेष सरकारी प्रतिभूतियाँ शामिल हैं। कॉलम 4, 5, 6 और 7 से ऊपर के अंतर्गत दर्शायी गयी राशि परस्पर संबद्ध नहीं हो सकती।

4ख. अनर्जक एस एल आर से इतर निवेश

(₹ करोड़ में)

विवरण	31.03.2016	31.03.2015
प्रारम्भिक शेष	297.76	144.94

3. Repo Transactions (in face value terms)

(₹ in Crore)

Face Value	Minimum outstanding during the year ended 31.03.2016	Maximum outstanding during the year ended 31.03.2016	Daily Average outstanding during the year ended 31.03.2016	Outstanding as on 31.03.2016
Securities sold under repo				
(i) Government Securities	0.00 (0.00)	16175.00 (9658.00)	824.72 (1937.25)	16175.00 (0.00)
(ii) Corporate Debt Securities	0.00 (0.00)	0.00 (0.00)	0.00 (0.00)	0.00 (0.00)
Securities purchased under reverse repo				
(i) Government Securities	0.00 (0.00)	12163.42 (11083.25)	3961.85 (3289.99)	2000.00 (2570.00)
(ii) Corporate Debt Securities	0.00 (0.00)	0.00 (0.00)	0.00 (0.00)	0.00 (0.00)

(Figures in brackets relate to previous year)

4. Non-SLR Investment Portfolio

4a. Issuer composition of Non SLR investments

As on 31.03.2016

(₹ in Crore)

Sr. No.	Issuer	Amount	Extent of Private Placement	Extent of 'Below Investment Grade' Securities	Extent of 'Unrated' Securities	Extent of 'Unlisted' Securities
(1)	(2)	(3)	(4)	(5)	(6)	(7)
(i)	PSUs	8628.60 (8174.95)	NIL (NIL)	NIL (NIL)	NIL (1476.17)	NIL (NIL)
(ii)	FIs	10832.29 (6153.76)	27.00 (28.00)	NIL (NIL)	NIL (NIL)	51.74 (76.62)
(iii)	Banks	3695.76 (4794.77)	NIL (NIL)	NIL (NIL)	NIL (NIL)	NIL (NIL)
(iv)	Private Corporates	5491.45 (4385.73)	50.00 (50.00)	NIL (NIL)	1.5 (3.07)	343.38 (303.09)
(v)	Subsidiaries / Joint Ventures	2305.14 (2091.35)	NIL (NIL)	NIL (NIL)	NIL (NIL)	433.95 (367.39)
(vi)	Others*	6942.95 (2903.70)	NIL (NIL)	NIL (NIL)	0.70 (1.96)	0.70 (28.21)
(vii)	Provisions held towards depreciation.	-960.57 (-354.32)	NIL (NIL)	NIL (NIL)	NIL (NIL)	NIL (NIL)
	Total	36935.62 (28149.94)	77.00 (78.00)	NIL (NIL)	2.20 (1481.20)	829.77 (775.31)

(Figures in brackets relate to previous year)

*Others include Special Govt. Securities of ₹ 5774.07 crore (Net of depreciation, if any) shown under Govt. Securities in Schedule 8. Amounts reported under columns 4, 5, 6 and 7 above may not be mutually exclusive.

4b. Non-performing Non-SLR investments

(₹ in Crore)

Particulars	31.03.2016	31.03.2015
Opening balance	297.76	144.94

वर्ष के दौरान वृद्धि	275.70	165.60
वर्ष के दौरान कमी	57.05	12.78
इतिशेष	516.41	297.76
कुल धारित प्रावधान	267.00	250.41

4ग. एचटीएम श्रेणी में /से बिक्री एवं अंतरण

01 अप्रैल 2015 से 31 मार्च 2016 के दौरान एचटीएम श्रेणी में/ से प्रतिभूतियों की बिक्री और अंतरणों का कुल मूल्य 31.03.2015 को स्थिति एचटीएम श्रेणी में धारित निवेशों के बही मूल्य के 5% से अधिक नहीं है।

{उक्त वर्णित 5 प्रतिशत की सीमा एकाउंटिंग अवधि(बी) की शुरुआत में निदेशक मंडल के अनुमोदन के साथ एचटीएम श्रेणी से प्रतिभूतियों, की बिक्री भारतीय रिजर्व बैंक को पूर्व में घोषित ओएमओ ऑक्शन (सी) की वन टाईम ट्रांसफर को बाहर (ए) करेगा। भारत सरकार द्वारा बैंकों से सरकारी प्रतिभूतियों की पुनर्खरीद(डी), प्रतिभूतियों की बिक्री या अप्रैल, जुलाई, सितम्बर 2015 तथा जनवरी 2016 की शुरुआत में एचटीएम के अंतर्गत एसएलआर प्रतिभूतियों की सीलींग को कम करने पर एफएएस/एचएफटी को अंतरित, एकाउंटिंग वर्ष जैसे अप्रैल, 2015 की शुरुआत पर अनुमति को शिफ्ट करने के अतिरिक्त है।}

अतः आरबीआई दिशानिर्देशों की विस्तृत शर्तों का कोई प्रकटीकरण नहीं हुआ है।

5. डेरिवेटिव्स

5क. वायदा दर करार / ब्याज दर अदला बदली (स्वैप)

(` करोड़ में)

विवरण	31.03.2016	31.03.2015
i अदलाबदली करारों का आनुमानिक मूलधन	1197.44**	1822.44**
ii यदि दूसरा पक्ष करार के अंतर्गत अपने दायित्वों को पूरा नहीं करता तो संभावित हानि	9.35	4.42
iii अदलाबदली में शामिल होने पर बैंकों द्वारा अपेक्षित असंपार्श्विक प्रतिभूति	शून्य	शून्य
iv अदलाबदली के कारण ऋण जोखिम*	शून्य	शून्य
v अदलाबदली बही का उचित मूल्य**	(-)0.1291	(-)13.8249

** इसमें से रु. 47.44 करोड़ वित्तीय संस्थाओं के साथ बैंक टू बैंक हैं।

5ख. एक्सचेंज ट्रेडिंग वाले ब्याज दर डेरिवेटिव्स

(` करोड़ में)

क्र. सं.	विवरण	31.03.2016	31.03.2015
(i)	वर्ष अप्रैल 2015 से मार्च 2016 के दौरान एक्सचेंज ट्रेडिंग वाले ब्याज दर डेरिवेटिव्स की आनुमानिक मूलधन राशि (लिखतवार) क) ब्याज दर वायदा	75.88	356.20

Additions during the year	275.70	165.60
Reductions during the year	57.05	12.78
Closing balance	516.41	297.76
Total provisions held	267.00	250.41

4c. Sale and transfers to / from HTM category

The total value of sales and transfers of securities to / from HTM category during 1st April 2015 to 31st March, 2016 has not exceeded 5% of the book value of investments held in HTM category as on 31.03.2015.

{The 5 percent threshold referred to above will exclude (a) the one- time transfer of securities to/ from HTM category with the approval of Board of Directors permitted to be undertaken by banks at the beginning of the accounting year (b) sales to the Reserve Bank of India under pre-announced OMO auctions, (c) Repurchase of Government Securities by Government of India from banks, (d) Sale of securities or transfer to AFS / HFT consequent to the reduction of ceiling on SLR securities under HTM at the beginning of April, July, September 2015 and January 2016, in addition to the shifting permitted at the beginning of the accounting year, i.e. April, 2015}

As such no disclosure is to be made in terms of extant RBI guidelines.

5. Derivatives

5a. Forward Rate Agreement/ Interest Rate Swap

(` in Crore)

Particulars	31.03.2016	31.03.2015
i The notional principal of swap agreements	1197.44**	1822.44**
ii Losses which would be incurred if counter parties failed to fulfill their obligations under the agreements	9.35	4.42
iii Collateral required by the bank upon entering into swaps	Nil	Nil
iv Concentration of credit risk arising from the Swaps*	Nil	Nil
v The fair value of the swap book**	(-)0.1291	(-)13.8249

**Out of which Rs 47.44 crores are back to back deals with financial institutions.

5b. Exchange Traded Interest Rate Derivatives

(` in Crore)

Sl. No.	Particulars	31.03.2016	31.03.2015
(i)	Notional Principal amount of exchange traded interest rate derivatives undertaken during the period April, 2015 to March, 2016 (instrument-wise) a) Interest rate futures	75.88	356.20



(ii)	31 मार्च, 2016 की स्थिति के अनुसार बकाया एक्सचेंज ट्रेडिंग वाले ब्याज दर डेरिवेटिव्स की आनुमानिक मूलधन राशि (लिखतवार)	शून्य	शून्य
(iii)	एक्सचेंज ट्रेडिंग वाले ब्याज दर डेरिवेटिव्स की ऐसी आनुमानिक मूलधन राशि तथा जो 'अत्यधिक प्रभावी' नहीं है (लिखतवार)	शून्य	शून्य
(iv)	एक्सचेंज ट्रेडिंग वाले ब्याज दर डेरिवेटिव्स की आनुमानिक मूलधन राशि का बकाया बाजार मूल्य मार्क-टू-मार्केट जो 'अत्यधिक प्रभावी' नहीं है (लिखतवार)	शून्य	शून्य

5.ग डेरिवेटिव्स में जोखिम एक्सपोजर पर प्रकटीकरण

I . गुणात्मक प्रकटीकरण

- बैंक डेरिवेटिव्स से सम्बन्धित जोखिम प्रबन्धन पॉलिसीज के साथ विशेषकर उस स्तर तक डेरिवेटिव्स का प्रयोग किया गया जहाँ तक सहायक जोखिम तथा व्यवसाय उद्देश्य पूर्ण हो रहा हो। चर्चा में यह भी शामिल है:
 - डेरिवेटिव ट्रेडिंग में जोखिम का प्रबन्धन का ढांचा व संगठन
 - जोखिम गणना, जोखिम की रिपोर्टिंग तथा जोखिम निगरानी सिस्टम की प्रकृति व ढांचा
 - हैजिंग के लिए पॉलिसी और/या जोखिम मीटिंगों व रणनीति तथा हैजिज/मिटीगेंट्स का प्रभावशाली ढंग से निरन्तर निगरानी रखना; और
 - प्रतिरक्षा और गैर प्रतिरक्षा ट्रेडिंग को रिकार्ड करने के लिए लेखांकन नीति विद्यमान है जिसमें आय पहचान, प्रीमियम और डिस्काउंट सम्मिलित है। बकाया अनुबन्धों का मूल्यांकन, प्रावधान, संपार्श्विक और ऋण जोखिम कम किए जाते हैं।

II . मात्रात्मक प्रकटीकरण

(₹ करोड़ में)

क्र. सं.	विवरण	मुद्रा	ब्याज दर	मुद्रा	ब्याज दर
		डेरिवेटिव्स	डेरिवेटिव्स	डेरिवेटिव्स	डेरिवेटिव्स
		31.03.2016	31.03.2016	31.03.2015	31.03.2015
1	डेरिवेटिव्स (तार्किक मूलधन राशि)				
(क)	प्रतिरक्षा के लिए	0.00	0.00	0.00	0.00
(ख)	ट्रेडिंग के लिए*	0.00	1197.44	207.57	1822.44
2	मार्केट टू मार्केट पोजिशन				
	प्रतिरक्षा				
	क) आस्ति (+)	0.00	0.00	0.00	0.00
	ख) देयता (-)	0.00	(-)0.1291	-0.55	-13.82
	ट्रेडिंग				
	क) आस्ति (+)				
	ख) देयता (-)				

(ii)	Notional Principal amount of exchange traded interest rate derivatives outstanding as on 31st March, 2016 (instrument-wise)	NIL	NIL
(iii)	Notional Principal amount of exchange traded interest rate derivatives outstanding and not 'highly effective' (instrument-wise)	NIL	NIL
(iv)	Mark-to-Market value of exchange traded interest rate derivatives outstanding and not 'highly effective' (instrument-wise)	NIL	NIL

5c. Disclosure on risk exposure in derivatives

I - Qualitative Disclosure

- Bank discusses their risk management policies pertaining to derivatives with particular reference to the extent to which derivatives are used, the associated risks and business purposes served. The discussion also include:
 - The structure and organization for management of risk in derivative trading.
 - The scope and nature of risk measurement, risk reporting and risk monitoring systems.
 - Policies for hedging and/or mitigating risks and strategies and processes for monitoring the continuing effectiveness of hedges/mitigants; and
 - Accounting policy for recording hedge and non-hedge transactions are in place, which includes recognition of income, premiums and discounts. Valuation of outstanding contracts, provisioning, collateral and credit risk mitigation.

II - Quantitative Disclosure

(₹ in Crore)

Sl. No.	Particulars	Interest Rate	Currency	Interest Rate	Currency
		Derivatives	Derivatives	Derivatives	Derivatives
		31.03.2016	31.03.2016	31.03.2015	31.03.2015
1	Derivatives (Notional Principal Amount)				
(a)	For Hedging	0.00	0.00	0.00	0.00
(b)	For trading*	0.00	1197.44	207.57	1822.44
2	Marked to Market Position				
	Hedging				
	a) Asset (+)	0.00	0.00	0.00	0.00
	b) Liability (-)	0.00	(-)0.1291	-0.55	-13.82
	Trading				
	a) Asset (+)				
	b) Liability (-)				

3	ऋण एक्सपोजर	0.00	22.7227	0.00	25.66
4	ब्याज दर में 1% परिवर्तन का सम्भाव्य प्रभाव (100*पीवी 01)				
(क)	प्रतिरक्षा डेरिवेटिव पर	0.00	0.00	0.00	0.00
(ख)	ट्रेडिंग डेरिवेटिव पर	0.00	0.00	0.00	-0.12
5	वर्ष के दौरान पाये गये 100* पीवी 01 अधिकतम तथा न्यूनतम				
(क)	प्रतिरक्षा पर अधिकतम	0.00	0.00	0.00	0.00
	न्यूनतम	0.00	0.00	0.00	0.00
(ख)	ट्रेडिंग पर अधिकतम	0.00	0.01	0.00	0.03
	न्यूनतम	0.00	0.00	0.00	0.00

*इनमें से रु. 47.44 करोड़ वित्तीय संस्थानों के साथ बैक टू बैक डील करते हैं।

6. आस्ति गुणवत्ता

6.क अनर्जक आस्तियाँ

(` करोड़ में)

विवरण	31.03.2016	31.03.2015
i. निवल अग्रियों की तुलना में निवल अनर्जक आस्तियाँ (%)	8.61%	4.06%
ii) अनर्जक आस्तियों (सकल) में घटबढ़		
प्रारम्भिक शेष	25694.86	18880.06
वर्ष के दौरान वृद्धि	42251.80	16659.56
वर्ष के दौरान कटौती	12128.33	9844.76
इतिशेष	55818.33	25694.86
iii) निवल अनर्जक आस्तियों में घट-बढ़		
प्रारम्भिक शेष	15396.50	9916.99
वर्ष के दौरान वृद्धि	24553.78	11550.97
वर्ष के दौरान कमी	4527.72	6071.46
इतिशेष	35422.56	15396.50
iv) अनर्जक आस्तियों के लिए प्रावधानों में घट-बढ़ (मानक आस्तियों से सम्बन्धित प्रावधानों को छोड़कर)		
प्रारम्भिक शेष	9801.76	8737.16
वर्ष के दौरान किए गए प्रावधान (सकल)	18145.19	9159.91
अतिरिक्त प्रावधानों को बट्टे खाते डालना/पुनरांकन	8092.52	8095.31
इतिशेष	19854.43	9801.76

3	Credit Exposure	0.00	22.7227	0.00	25.66
4	Likely impact of one percentage change in interest rate (100*PV01)				
(a)	On hedging derivatives	0.00	0.00	0.00	0.00
(b)	On trading derivatives	0.00	0.00	0.00	-0.12
5	Maximum and Minimum of 100*PV01 observed during the period				
(a)	On hedging Maximum	0.00	0.00	0.00	0.00
	Minimum	0.00	0.00	0.00	0.00
(b)	On trading Maximum	0.00	0.01	0.00	0.03
	Minimum	0.00	0.00	0.00	0.00

*Out of which Rs 47.44 crores are back to back deals with financial institutions.

6. Asset Quality

6a Non-Performing Assets

(` in Crore)

Particulars	31.03.2016	31.03.2015
i) Net NPAs to Net Advances (%)	8.61%	4.06%
ii) Movement of NPAs (Gross)		
Opening balance	25694.86	18880.06
Additions during the year	42251.80	16659.56
Reductions during the year	12128.33	9844.76
Closing balance	55818.33	25694.86
iii) Movement of Net NPAs		
Opening balance	15396.50	9916.99
Additions during the year	24553.78	11550.97
Reductions during the year	4527.72	6071.46
Closing balance	35422.56	15396.50
iv) Movement of provision for NPAs (excluding provisions on Standard assets)		
Opening balance	9801.76	8737.16
Provisions made during the year (Gross)	18145.19	9159.91
Write-off/write back of excess provision	8092.52	8095.31
Closing balance	19854.43	9801.76



क्र. सं.	संशोधित विस्तारितों के अनुसार (31.03.2016 को) पुनः संरचित खातों का प्रकटीकरण	एसएमई ऋण पुनः संरचना पद्धति के अंतर्गत										अन्य										जोड़		
		प्रकार	मानक	अवमानक	संविध	हानि	जोड़	मानक	अवमानक	संविध	हानि	जोड़	मानक	अवमानक	संविध	हानि	जोड़	मानक	अवमानक	संविध	हानि	जोड़		
1	वित्तीय वर्ष 2015-16 के 1 अप्रैल को पुनः संरचित खाते (प्रारंभिक आंकड़े)* पुनः संरचित (मौजूब) खातों में शेष में अतिरिक्त जोड़।	80	21	6	1	108	379	11	1	0	391	233	4	0	0	237	692	36	7	1	736			
		1464468.01	306385.34	67240.97	1705.67	1839799.89	127417.10	5477.84	220.21	0	133115.15	223965.70	21339.29	0.00	0	2260994.99	3831540.81	333202.47	67461.18	1705.67	4233910.13			
		303258.85	61338.67	11318.97	0.00	375916.49	12385.20	161.17	99.23	0	12845.60	212198.47	3110.04	0.00	0	215308.51	527842.52	64609.88	11418.20	0.00	603870.60			
2	वर्ष के दौरान नए ऋणियों को संख्या	0	0	1	0	1	35	8	2	0	45	28	1	0	29	63	9	3	0	75				
	पुनः संरचित (मौजूब) खातों में शेष में अतिरिक्त जोड़।	20683.74	55297.18	24321.64	0.00	100302.56	71915.48*	6776.80	2710.84	0	81403.12	185447.66**	16162.13	0.00	0	201609.79	278046.88	78236.11	27032.48	0.00	383315.47			
		0.00	0.00	726.24	0.00	726.24	10263.76	1842.26	478.00	0	12564.02	17157.09	0.94	0.00	0	17158.03	27420.85	1843.20	1204.24	0.00	30468.29			
3	वित्तीय वर्ष 2015-16 के दौरान पुनः संरचित मानक श्रेणी में उन्नयन	0	1	-1	0	0	0	0	0	0	0	0	0	0	0	0	0	1	-1	0	0			
		0.00	2566.67	-2566.67	0.00	0.00	0.00	0.00	0.00	0	0.00	0.00	0.00	0.00	0	0.00	2566.67	-2566.67	0.00	0.00	0.00			
		0.00	361.12	-361.12	0.00	0.00	0.00	0.00	0.00	0	0.00	0.00	0.00	0.00	0	0.00	361.12	-361.12	0.00	0.00	0.00			
4	वित्त वर्ष 2015-16 की समाप्ति पर पुनः संरचित अधिम विन पर उच्चतर प्रावधान होगा और/अथवा आप से आले वित्त वर्ष के आरंभ में पुनः संरचित मानक अधिमों को प्रवर्तित करना आवश्यक नहीं है।	0	0	0	0	0	-169	0.00	0	0	-169	-25	0	0	0	-25	-194	0	0	0	-194			
		0.00	0	0	0	0	-30278.33	0.00	0.00	0	-30278.33	-579708.82	0	0	0	-579708.82	-609987.15	0.00	0.00	0.00	-609987.15			
		0	0	0	0	0	-1718.60	0.00	0.00	0	-1718.60	-20591.63	0	0	0	-20591.63	-22310.23	0.00	0.00	0.00	-22310.23			
5	वित्तीय वर्ष 2015-16 के दौरान पुनः संरचित खातों की अवधि	-31	18	14	1	2	-66	66	0.00	0	0	-52	49	3	0	0	-149	133	17	1	2			
		-881705.46	364558.48	311586.09	8464.24	2903.35	-40157.23	40157.23	0.00	0	0	-516996.32	497414.08	19582.24	0	0.00	-1238859.01	902729.79	33168.33	8464.24	2903.35			
		-142554.16	77913.65	64914.32	9.37	283.18	-3803.16	3803.16	0.00	0	0	-64462.94	60826.06	3636.88	0	0.00	-210820.26	142542.87	68551.20	9.37	283.18			
		-8	-14	-4	-1	-27	-60	-76	-1	0	-137	-45	-38	0	0	-83	-113	-128	-5	-1	-247			
6	वित्तीय वर्ष 2015-16 के दौरान पुनः संरचित खातों का बट्टा/बंदी/वसूली/स्माहित	-151483.75	-190064.16	-62046.88	-1849.17	-405453.96	-10757.11*	-44684.90	-220.21	0	-55662.22	-84111.95**	-267329.04	-113.97	0	-351554.96	-246362.81	-502078.10	-62381.06	-1849.17	-812671.14			
		-52798.31	-62237.69	-38961.77	-9.37	-155007.14	-1005.49	-3920.34	-99.23	0	-5025.06	-12648.58	-46982.88	-628.67	0	-60260.13	-66452.38	-11340.91	-40889.67	-9.37	-220292.33			
7	वित्तीय वर्ष की 31 मार्च, 2016 को पुनः संरचित खाते (इति शेष आंकड़े)*	41	26	16	1	84	119	9	2	0	130	139	16	3	0	158	299	51	21	1	372			
		651952.54	5,38,743.51	3,38,535.15	8320.74	1537551.94	118139.91	7726.97	2710.84	0	128577.72	1244286.27	267586.46	19468.27	0	1531341.00	2014378.72	814656.94	360714.26	8320.74	3197470.66			
		107906.38	77375.75	36,636.64	0	221918.77	16121.70	1886.25	478.00	0	18486.95	131652.41	16954.16	3008.21	0	151614.78	255680.49	96216.16	40122.85	0.00	392019.50			

** एसएमई से को अंतर्गत खाते सम्मिलित

* नए सीडीआर से को अंतर्गत खाते सम्मिलित उपरोक्त सूचना प्रवधान द्वारा समर्थित एवं प्रमाणित की गई

SI No	Type of Restructuring ->	Under CDR Mechanism						Under SME Debt Restructuring Mechanism						Others						Total					
		Standard	Sub-Standard	Doubtful	Loss	Total	Standard	Sub-Standard	Doubtful	Loss	Total	Standard	Sub-Standard	Doubtful	Loss	Total	Standard	Sub-Standard	Doubtful	Loss	Total				
1	Restructured Accounts as on April 1 of the FY 2015-16 (Opening figures)*	80	21	6	1	108	379	11	1	0	391	233	4	0	0	237	692	36	7	1	736				
	Amount	1464468.01	306385.34	67240.97	1705.67	1839799.99	127417.10	5477.84	220.21	0	133115.15	223965.70	21339.29	0.00	0	2260994.99	3831540.81	333202.47	67461.18	1705.67	4233910.13				
	Provision thereon	303258.85	61338.67	11318.97	0.00	375916.49	12385.20	161.17	99.23	0	12645.60	212198.47	3110.04	0.00	0	215308.51	527842.52	64609.88	11418.20	0.00	603870.60				
2	Fresh restructuring during the year (plus addition in o/s in existing a/cs)	0	0	1	0	1	35	8	2	0	45	28	1	0	0	29	63	9	3	0	75				
	Amount	20683.74	55297.18	24321.64	0.00	100302.56	71915.48*	6776.80	2710.84	0	81403.12	185447.66**	16162.13	0.00	0	201609.79	278046.88	78236.11	27032.48	0.00	383315.47				
	Provision thereon	0.00	0.00	726.24	0.00	726.24	10263.76	1842.26	478.00	0	12584.02	17157.09	0.94	0.00	0	17158.03	27420.85	1843.20	1204.24	0.00	30468.29				
3	Upgradations to restructured standard category during the FY-15-16	0	1	-1	0	0	0	0	0	0	0	0	0	0	0	0	0	1	-1	0	0				
	Amount	0.00	2566.67	-2566.67	0.00	0.00	0.00	0.00	0.00	0	0.00	0.00	0.00	0.00	0.00	0.00	0.00	2566.67	-2566.67	0.00	0.00				
	Provision thereon	0.00	361.12	-361.12	0.00	0.00	0.00	0.00	0.00	0	0.00	0.00	0.00	0.00	0	0.00	0.00	361.12	-361.12	0.00	0.00				
4	Restructured standard advances which cease to attract higher provisioning and / or additional risk weight at the end of the FY 15-16 and hence need not be shown restructured standard advances at the beginning of the next FY	0	0	0	0	0	-169	0.00	0	-169	0.00	-25	0	0	0	-25	-194	0	0	0	-194				
	Amount	0.00	0.00	0.00	0.00	-30278.33	0.00	0.00	0.00	-30278.33	-579708.82	-609987.15	0.00	0.00	-579708.82	-609987.15	0.00	0.00	0.00	0.00	-609987.15				
	Provision thereon	0.00	0.00	0.00	0.00	-1718.60	0.00	0.00	0.00	-1718.60	-20591.63	-22310.23	0.00	0.00	-20591.63	-22310.23	0.00	0.00	0.00	0.00	-22310.23				
5	Downgradations of restructured accounts during the FY-15-16	-31	18	14	1	2	-66	66	0.00	0	-52	49	3	0	0	-149	133	17	1	2	2903.35				
	Amount	-681705.46	364558.48	311586.09	8464.24	2903.35	-40157.23	40157.23	0.00	0	-516996.32	497414.08	19582.24	0	0.00	-1238859.01	902129.79	331188.33	8464.24	2903.35					
	Provision thereon	-142554.16	77913.65	64914.32	9.37	283.18	-3603.16	3803.16	0.00	0	-64462.94	60826.06	3636.88	0.00	0.00	-210820.26	142542.87	68551.20	9.37	283.18					
6	Write-offs / closure / recovery / exit of restructured accounts during the FY-15-16	-8	-14	-4	-1	-27	-60	-76	-1	-137	-45	-38	0	0	-83	-113	-128	-5	-1	-247					
	Amount	-151493.75	-190064.16	-62046.88	-1849.17	-405453.96	-10757.11*	-44684.90	-220.21	0	-55662.22	-84111.95**	-267329.04	-113.97	0	-351554.96	-246362.81	-502078.10	-62381.06	-1849.17	-812671.14				
	Provision thereon	-52798.31	-62237.69	-39961.77	-9.37	-155007.14	-1005.49	-3920.34	-99.23	0	-5025.06	-12648.58	-46982.88	-628.67	0	-60260.13	-66452.38	-113140.91	-40689.67	-9.37	-220292.33				
7	Restructured Accounts as on 31.03.2016 of the FY (closing figures)*	41	26	16	1	84	119	9	2	0	130	139	16	3	0	158	299	51	21	1	372				
	Amount	651952.54	5,38,743.51	3,39,535.15	8320.74	1537551.94	118139.91	7726.97	2710.84	0	128577.72	1244286.27	267686.46	19468.27	0	1531341.00	2014378.72	814056.94	360714.26	8320.74	3197470.66				
	Provision thereon	107906.38	77375.75	36,636.64	0	221918.77	16121.70	1886.25	478.00	0	18485.95	131652.41	16954.16	3008.21	0	151614.78	255680.49	96216.16	40122.85	0.00	392019.50				

* Includes Accounts transferred from / to Non-CDR. ** Includes Accounts transferred from / to MSME.

The above information is as compiled and certified by the management



6.ग आस्तियों की पुनःसंरचना हेतु प्रतिभूतिकरण / पुनः संरचना कम्पनी को (एससी/आरसी) बेची गई वित्तीय आस्तियों का ब्यौरा

ए. बिक्रियों का ब्यौरा (₹ करोड़ में)

विवरण	31.03.2016	31.03.2015
1. खातों की संख्या	15	2
2. एससी / आरसी को बेचे गए खातों का कुल मूल्य (प्रावधानों का शुद्ध)	734.06	53.11
3. कुल प्रतिफल राशि	1180.11	73.15
4. पिछले वर्षों (वर्तमान वित्तीय वर्ष 2015-16 के दौरान अर्थात् 01.04.2015 से 31.03.2016) में अंतरित किए गए खातों के सम्बन्ध में प्राप्त अतिरिक्त प्रतिफल राशि	-14.94	0.12
5. निवल बही (3-2) मूल्य की तुलना में कुल लाभ / हानि	446.05	20.04
5.1 एनबीवी पर हानि (जहाँ मूल्य के लिए बिक्री एनबीवी से कम हो)	52.28	शून्य
5.2 एनबीवी पर लाभ (जहाँ मूल्य के लिए बिक्री एनबीवी से अधिक हो)	498.33	20.04

बी. प्रतिभूति रसीद में निवेशों की बही मूल्य का ब्यौरा

(₹ करोड़ में)

विवरण	31.03.2016	31.03.2015
(i) बैंक द्वारा अंडरलेइंग के तौर पर बेचे गए एनपीए के द्वारा सहायता	1002.98*	62.18
(ii) अन्य बैंक/वित्तीय संस्थान/गैर बैंकिंग वित्तीय कम्पनियाँ द्वारा अंडरलेइंग के तौर पर बेचे गए एनपीए के द्वारा सहायता	शून्य	शून्य

*बैंक ने वित्तीय वर्ष 2015-16 (मार्च, 2016 के माह में) के दौरान रु. 262.13 करोड़ के एनपीए विक्रय किए हैं जिसका डीमेट फार्म में आवंटन लम्बित है।

6.घ खरीदी गयी / बेची गयी अनर्जक वित्तीय आस्तियों के ब्यौरे

क. खरीदी गयी अनर्जक वित्तीय आस्तियों के ब्यौरे

(₹ करोड़ में)

विवरण	31.03.2016	31.03.2015
1. (क) वर्ष के दौरान खरीदे गए खातों की संख्या	शून्य	शून्य
(ख) कुल बकाया	शून्य	शून्य
2. (क) इनमें से वर्ष (01.04.2015 से 31.03.2016) के दौरान पुनःसंरचित खातों की संख्या	शून्य	शून्य
(ख) कुल बकाया	शून्य	शून्य

ख. अनर्जक वित्तीय आस्तियों की बिक्री का ब्यौरा

(₹ करोड़ में)

विवरण	31.03.2016	31.03.2015
1. अवधि के दौरान बेचे गए खातों की संख्या	शून्य	शून्य
2. कुल बकाया	शून्य	शून्य
3. कुल प्राप्त प्रतिफल	शून्य	शून्य

6c. Details of financial assets sold to Securitisation/ Reconstruction Company (SC/RC) for Asset Reconstruction.

A. Details of Sales.

(₹ in Crore)

Particulars	31.03.2016	31.03.2015
1. No. of Accounts	15	2
2. Aggregate value (net of provisions) of accounts sold to SC/RC	734.06	53.11
3. Aggregate consideration	1180.11	73.15
4. Additional consideration realized in respect of accounts transferred in earlier years (During current financial year 2015-16 i.e. from 01.04.2015 to 31.03.2016)	-14.94	0.12
5. Aggregate gain/loss over net book value(3-2)	446.05	20.04
5.1 Loss over NBV (where sale is for value below NBV)	52.28	NIL
5.2 Gain over NBV (where sale is for value above NBV)	498.33	20.04

B. Details of Book Value of Investments in Security Receipts.

(₹ in Crore)

Particulars	31.03.2016	31.03.2015
(i) Backed by NPAs sold by the bank as underlying	1002.98*	62.18
(ii) Backed by NPAs sold by other banks / financial institution / non banking financial companies as underlying	NIL	NIL

*Bank has sold NPA of Rs. 262.13 Cr during FY 2015-16 (in the month of March 2016) for which the allotment is pending in demat form.

6d. Details of non-performing financial assets purchased/ sold from / to other banks.

A. Details of non-performing financial assets purchased:

(₹ in Crore)

Particulars	31.03.2016	31.03.2015
1 (a) No. of accounts purchased during the period	NIL	NIL
(b) Aggregate outstanding	NIL	NIL
2 (a) Of these, number of accounts restructured during the period i.e. 01.04.2015 to 31.03.2016	NIL	NIL
(b) Aggregate outstanding	NIL	NIL

B. Details of non-performing financial assets sold :

(₹ in Crore)

Particulars	31.03.2016	31.03.2015
1 No. of accounts sold during the period	Nil	NIL
2 Aggregate outstanding	Nil	NIL
3 Aggregate consideration received	Nil	NIL

6.ड मानक आस्तियों सम्बन्धी प्रावधान

(` करोड़ में)

	विवरण	31.03.2016	31.03.2015
1	संचयी शेष (तुलनपत्र की अनुसूची 5 में "अन्य देयताएं और प्रावधान" के अन्तर्गत सम्मिलित)	2916.00	2790.11

7. कारोबारी अनुपात

	विवरण	31.03.2016	31.03.2015
i.	कार्यकारी निधियों के प्रतिशत के रूप में ब्याज आय	7.28%	8.00%
ii.	कार्यकारी निधियों के प्रतिशत के रूप में गैर ब्याज आय	1.06%	1.02%
iii.	कार्यशील निधियों के प्रतिशत के रूप में परिचालन लाभ	1.88%	2.06%
iv.	आस्तियों पर प्रतिफल	-0.61%	0.53%
v.	प्रति कर्मचारी कारोबार (जमा तथा अग्रिम) (` करोड़ में)	13.59	13.19
vi.	प्रति कर्मचारी लाभ (` करोड़ में)	-0.06	0.05

नोट - कार्यकारी निधियाँ मासिक औसत पर आधारित हैं।

8. आस्ति देयता प्रबंधन

आस्तियों व देयताओं की कुछ मदों का परिपक्वता पैटर्न

परिपक्वता स्वरूप	जमाराशियाँ
अगले दिन	6338.65
2-7 दिन	10566.90
8-14 दिन	9992.80
15-30 दिन	13111.28
31 दिन से 2 माह	17818.88
2 माह से अधिक 3 माह	21170.40
3 माह से अधिक 6 माह	39636.15
6 माह से अधिक 1 वर्ष	51101.10
1 वर्ष से अधिक 3 वर्ष	217458.26
3 वर्ष से अधिक 5 वर्ष	6835.16
5 वर्ष से अधिक	159021.55
जोड़	553051.13

- आरबीआई दिशा निर्देशों के अनुसार जमाराशियों के परिपक्वता पैटर्न को 11 बकेट्स में विभाजित किया गया है पूर्व में यह 10 बकेट्स था। अतः पिछले वर्ष के तुलनात्मक आंकड़े नहीं दिए गए हैं।

(` करोड़ में)

परिपक्वता स्वरूप	अग्रिम	निवेश (सकल)	उधार	विदेशी मुद्रा आस्तियाँ	विदेशी मुद्रा देयताएं
आगामी दिन	9444.69 (28786.22)	0.63 (0.53)	107134.19 (13166.92)	4280.08 (3793.94)	1330.49 (2932.67)
2 दिन - 7 दिन	9303.56 (6426.60)	1213.89 (0.00)	-88328.15 (5647.06)	2845.08 (4174.52)	2162.45 (3265.20)

6e. Provisions on Standard Assets

(` in Crore)

	Particulars	31.03.2016	31.03.2015
1	Cumulative Balance (included under "Other Liabilities & Provisions" in Schedule 5 to the balance sheet)	2916.00	2790.11

7. Business Ratios

	Particulars	31.03.2016	31.03.2015
i.	Interest Income as a percentage to Working Funds	7.28%	8.00%
ii.	Non-Interest Income as a percentage to Working Funds	1.06%	1.02%
iii.	Operating profit as a percentage to Working Funds	1.88%	2.06%
iv.	Return on Assets	-0.61%	0.53%
v.	Business (Deposits plus advances) per employee (` in Crores)	13.59	13.19
vi.	Profit per employee (` in Crores)	-0.06	0.05

Note: Working Funds are based on Monthly Average.

8. Asset Liability Management

Maturity Pattern of certain items of assets & liabilities

Maturity Pattern	Deposits
Next day	6338.65
2-7days	10566.90
8-14 days	9992.80
15-30 days	13111.28
31 days to 2 months	17818.88
Over 2- to 3 months	21170.40
Over 3 - 6 months	39636.15
Over 6 - 1 year	51101.10
Over 1- 3 Years	217458.26
Over 3 - 5 Years	6835.16
Over 5 Years	159021.55
Total	553051.13

- As per RBI Guidelines the maturity pattern of deposits has been divided into 11 buckets previously it was 10 buckets. Hence comparative figures of previous year are not mentioned.

(` in Crore)

Maturity Pattern	Advances	Investments (gross)	Borrowings	Foreign Currency Assets	Foreign Currency Liabilities
Next day	9444.69 (28786.22)	0.63 (0.53)	107134.19 (13166.92)	4280.08 (3793.94)	1330.49 (2932.67)
2 days- 7days	9303.56 (6426.60)	1213.89 (0.00)	-88328.15 (5647.06)	2845.08 (4174.52)	2162.45 (3265.20)



8-14 दिन	6683.39	552.82	1164.87	7520.57	1801.37
	(5486.56)	(89.81)	(709.49)	(2677.31)	(2678.47)
15-28 दिन	9226.02	1487.19	1757.29	6284.93	7330.92
	(7478.22)	(503.80)	(462.12)	(5254.05)	(5765.96)
29 दिन- 3 महीने	50079.63	3711.01	6656.77	17372.55	14484.89
	(22959.55)	(4692.44)	(1134.81)	(17594.17)	(23079.05)
3 महीने से अधिक तथा 6 महीने तक	28361.20	3128.55	3713.24	12314.55	13523.64
	(22757.46)	(2035.46)	(1496.98)	(25684.69)	(25197.57)
6 महीने से अधिक तथा 1 वर्ष तक	32667.44	3815.42	6732.89	19631.32	19413.36
	(28024.53)	(2263.08)	(1876.31)	(16398.43)	(12757.93)
1 वर्ष से अधिक तथा 3 वर्ष तक	189721.13	22221.51	2229.83	4412.47	1657.72
	(190170.93)	(19715.61)	(7276.88)	(11596.30)	(10335.26)
3 वर्ष से अधिक तथा 5 वर्ष तक	28443.96	21657.39	761.67	2865.81	1933.20
	(31475.60)	(23377.82)	(6519.82)	(2782.94)	(2530.81)
5 वर्ष से अधिक	48394.78	101018.11	17932.64	363.46	2127.81
	(36968.73)	(99207.24)	(8304.40)	(460.09)	(2048.53)
जोड़	412325.80	158806.53	59755.24	77890.82	65765.85
	(380534.41)	(151885.78)	(45670.55)	(90416.44)	(90591.45)

(कोष्ठकों में दिए गए आंकड़े पिछले वर्ष के हैं)। उपर्युक्त सूचना प्रबन्धन द्वारा समेकित एवं प्रमाणित की गई है।

9. एक्सपोजर

9.क स्थावर संपदा क्षेत्र को ऋण:

(₹ करोड़ में)

श्रेणी	31.03.2016	31.03.2015*
(अ) प्रत्यक्ष एक्सपोजर		
i. आवासीय सम्पत्ति बंधक : आवासीय सम्पत्ति, जो ऋणी द्वारा अधिकार में ली गई है या ली जायेगी या किराये पर दी गई है, बन्धक द्वारा पूर्णतः प्रतिभूत ऋण(31.03.2016 को 20 लाख रुपये तक के रुपये 15825.28 करोड़ के तथा 31.03.2015 को रुपये 20 लाख तक के रुपये 14319.66 करोड़ के वैयक्तिक आवासीय ऋण शामिल हैं)	40794.03	41603.50
ii. वाणिज्यिक स्थावर संपदा - गैर निधि आधारित सीमाओं सहित ये ऋण वाणिज्यिक स्थावर संपदा पर बंधक के सृजन द्वारा सुरक्षित किए जायेंगे (इनमें कार्यालय का भवन, खुदरा कारोबार का स्थान, बहुउद्देशीय वाणिज्यिक परिसर, औद्योगिक अथवा गोदाम का स्थान, भूमि, उस पर किया गया विकास और निर्माण आदि शामिल होंगे।)	13916.00	11860.80
iii. बंधक समर्थित प्रतिभूतियों (एम बी एस) में निवेश और अन्य प्रतिभूत ऋण		
(क) आवासीय	0.00	0.00
(ख) वाणिज्यिक स्थावर संपदा	0.00	0.00

8-14 days	6683.39	552.82	1164.87	7520.57	1801.37
	(5486.56)	(89.81)	(709.49)	(2677.31)	(2678.47)
15-28 days	9226.02	1487.19	1757.29	6284.93	7330.92
	(7478.22)	(503.80)	(462.12)	(5254.05)	(5765.96)
29 days to 3 months	50079.63	3711.01	6656.77	17372.55	14484.89
	(22959.55)	(4692.44)	(1134.81)	(17594.17)	(23079.05)
Over 3 Months to 6 months	28361.20	3128.55	3713.24	12314.55	13523.64
	(22757.46)	(2035.46)	(1496.98)	(25684.69)	(25197.57)
Over 6 Months to 1 year	32667.44	3815.42	6732.89	19631.32	19413.36
	(28024.53)	(2263.08)	(1876.31)	(16398.43)	(12757.93)
Over 1Year to 3 Years	189721.13	22221.51	2229.83	4412.47	1657.72
	(190170.93)	(19715.61)	(7276.88)	(11596.30)	(10335.26)
Over 3 Years to 5 Years	28443.96	21657.39	761.67	2865.81	1933.20
	(31475.60)	(23377.82)	(6519.82)	(2782.94)	(2530.81)
Over 5 Years	48394.78	101018.11	17932.64	363.46	2127.81
	(36968.73)	(99207.24)	(8304.40)	(460.09)	(2048.53)
Total	412325.80	158806.53	59755.24	77890.82	65765.85
	(380534.41)	(151885.78)	(45670.55)	(90416.44)	(90591.45)

(Figures in brackets relate to previous year). The above information is as compiled and certified by the Management.

9. Exposures:

9a. Exposure to Real Estate Sector:

(₹ in Crore)

Category	31.03.2016	31.03.2015*
(A) Direct Exposure		
i. Residential Mortgages : Lending fully secured by mortgages on residential property that is or will be occupied by the borrower or that is rented (individual housing loans up to ₹.20 lakh - ₹ 15825.28 crore as on 31.03.2016 and individual housing loans up to ₹.20 lakh- ₹ 14319.66 crore as 31.03.2015).	40794.03	41603.50
ii. Commercial Real Estate – including NFB Limits Lending secured by mortgages on Commercial Real Estates (office buildings, retail space, multi-purpose commercial premises, industrial or warehouse space, land acquisition, development and construction etc.)	13916.00	11860.80
iii. Investments in Mortgaged Backed Securities (MBS) and other securitized exposures -		
(a) - Residential	0.00	0.00
(b) - Commercial Real Estate	0.00	0.00

(आ)	अप्रत्यक्ष एक्सपोजर						
	राष्ट्रीय आवास बैंक (एन एच बी) और आवास वित्त कम्पनियों (एच एफ सी) हेतु एफबी व एनएफबी एक्सपोजर	15285.79	11427.59				
	<table border="1"> <tr> <td>31.03.2016</td> <td>31.03.2015</td> </tr> <tr> <td>` 8970.85 करोड़</td> <td>` 7658.50 करोड़</td> </tr> </table>	31.03.2016	31.03.2015	` 8970.85 करोड़	` 7658.50 करोड़		
31.03.2016	31.03.2015						
` 8970.85 करोड़	` 7658.50 करोड़						
	बैंक द्वारा आवास कम्पनियों एवं कॉर्पोरेशन में निवेश किया गया						
	<table border="1"> <tr> <td>31.03.2016</td> <td>31.03.2015</td> </tr> <tr> <td>` 6314.94 करोड़</td> <td>` 3769.09 करोड़</td> </tr> </table>	31.03.2016	31.03.2015	` 6314.94 करोड़	` 3769.09 करोड़		
31.03.2016	31.03.2015						
` 6314.94 करोड़	` 3769.09 करोड़						
	स्थावर संपदा क्षेत्र को कुल एक्सपोजर	69995.82	64891.89				

पिछली अवधि के आंकड़े अर्थात् 31.3.2015 को बकाया शेष के आधार पर रिपोर्ट किए थे। जबकि 31.03.2016 के चालू अवधि हेतु दिए गये आंकड़े एक्सपोजर के आधार पर हैं।

9.ख पूँजी बाजार को एक्सपोजर

(` करोड़ में)

विवरण	31.03.2016	31.03.2015
1. इक्विटी शेयरों, परिवर्तनीय बंधपत्रों, परिवर्तनीय ऋण पत्रों और इक्विटी उन्मुख म्यूचुअल फंडों के यूनियों में प्रत्यक्ष निवेश जो निगमित ऋण की मूल निधि में ही एक मात्र निवेश नहीं है।	4149.68	3020.17
2. शेयरों (आईपीओ/ ईएसओपी सम्मिलित हैं) परिवर्तनीय बंधपत्रों, परिवर्तनीय ऋण पत्रों और इक्विटी उन्मुख म्यूचुअल फंडों में निवेश के लिए व्यक्तियों को शेयरों/ बंध पत्रों/ ऋण पत्रों या अन्य प्रतिभूतियों की प्रतिभूति पर या अप्रतिभूत अग्रिम।	3.60	3.67
3. किसी अन्य प्रयोजन के लिए अग्रिम जहां शेयरों या परिवर्तनीय बंध पत्रों या परिवर्तनीय ऋण पत्रों या इक्विटी उन्मुख म्यूचुअल फंडों के यूनियों को प्राथमिक प्रतिभूति के रूप में रखा गया हो।	396.67	435.64
4. किसी अन्य प्रयोजन के लिए अग्रिम जहां शेयरों या परिवर्तनीय बांड, परिवर्तनीय डिबेंचर और इक्विटी उन्मुख म्यूचुअल फंडों के यूनियों की सम्पारिष्वक प्रतिभूति तक प्रतिभूति दी गई हो अर्थात् जहाँ परिवर्तनीय बॉण्ड / परिवर्तनीय ऋण पत्रों / इक्विटी उन्मुख म्यूचुअल फंडों के यूनियों से भिन्न प्राथमिक प्रतिभूति अग्रिमों को पूरी तरह कवर नहीं करती हैं।	1016.97	358.31
5. स्टॉक ब्रोकरों को प्रतिभूत तथा अप्रतिभूत अग्रिम और स्टॉक ब्रोकरों तथा मार्केट मेकरों की ओर से दी गई गारंटियाँ	459.61	588.16

(B)	Indirect Exposure						
	FB & NFB Exposure to National Housing Bank (NHB) & Housing Finance Companies (HFCs)	15285.79	11427.59				
	<table border="1"> <tr> <td>31.03.2016</td> <td>31.03.2015</td> </tr> <tr> <td>` 8970.85 cr</td> <td>` 7658.50 cr</td> </tr> </table>	31.03.2016	31.03.2015	` 8970.85 cr	` 7658.50 cr		
31.03.2016	31.03.2015						
` 8970.85 cr	` 7658.50 cr						
	Investments made by the Bank in Housing Companies & Corporations.						
	<table border="1"> <tr> <td>31.03.2016</td> <td>31.03.2015</td> </tr> <tr> <td>` 6314.94 cr</td> <td>` 3769.09 cr</td> </tr> </table>	31.03.2016	31.03.2015	` 6314.94 cr	` 3769.09 cr		
31.03.2016	31.03.2015						
` 6314.94 cr	` 3769.09 cr						
	Total Exposure to Real Estate Sector	69995.82	64891.89				

Figures of previous period i.e. 31.03.2015 were reported on the basis of outstanding balance, whereas the figures for current period 31.03.2016 are on the basis of exposure.

9b. Exposure to Capital Market

(` in Crore)

Particulars	31.03.2016	31.03.2015
1. Direct investment in equity shares, convertible bonds, convertible debentures and units of equity oriented mutual funds the corpus of which is not exclusively invested in corporate debt.	4149.68	3020.17
2. Advances against shares/bonds/debentures or other securities or on clean basis to individuals for investment in shares (including IPOs/ESOPs) convertible bonds, convertible debentures, and units of equity oriented mutual funds.	3.60	3.67
3. Advances for any other purposes where shares or convertible bonds or convertible debentures or units of equity oriented mutual funds are taken as primary security.	396.67	435.64
4. Advances for any other purposes to the extent secured by the collateral security of shares or convertible bonds or convertible debentures or units of equity oriented mutual funds i.e. where the primary security other than shares/convertible bonds/ convertible debentures/units of equity oriented mutual funds does not fully cover the advances.	1016.97	358.31
5. Secured and unsecured advances to stock brokers and guarantees issued on behalf of stock brokers and market makers.	459.61	588.16



6.	संसाधनों के बढ़ने की संभावना में नयी कम्पनियों की इक्विटी के प्रति प्रवर्तकों के अंश को पूरा करने के लिए शेयरों/बॉण्डों/ऋण पत्रों या अन्य प्रतिभूतियों की प्रतिभूति पर या बिना प्रतिभूति के निगमित संस्थाओं को स्वीकृत किया गया ऋण	शून्य	शून्य
7.	संभावित इक्विटी प्रवाहों/ निर्गमों के प्रति कम्पनियों को पूरा ऋण	शून्य	शून्य
8.	शेयरों या परिवर्तनीय बंध पत्रों या परिवर्तनीय ऋण पत्रों या इक्विटी उन्मुख म्यूचुअल फंडों के यूनितों के प्राइमरी इश्यू के सम्बन्ध में बैंकों द्वारा हामीदारी प्रतिबद्धताएं	शून्य	शून्य
9.	मार्जिन ट्रेडिंग के लिए स्टॉक ब्रोकरों को वित्त	शून्य	शून्य
10.	उच्चम पूंजी निधियों (पंजीकृत और गैर पंजीकृत दोनों) को समस्त ऋण	331.22	416.28
11.	म्यूचुअल फंड को अग्रिम	2451.35	1000.00
पूँजी बाजार को कुल एक्सपोजर		8809.10	5822.23

6.	Loans sanctioned to corporate against the security of shares/ bonds/debentures or other securities or on clean basis for meeting promoter's contribution to the equity of new companies in anticipation of raising resources.	NIL	NIL
7.	Bridge loans to companies against expected equity flows/issues.	NIL	NIL
8.	Underwriting commitments taken up by the banks in respect of primary issue of shares or convertible bonds or convertible debentures or units of equity oriented mutual funds.	NIL	NIL
9.	Financing to stock brokers for margin trading	NIL	NIL
10.	All exposures to Venture Capital funds (both registered and unregistered)	331.22	416.28
11.	Advances to Mutual Funds	2451.35	1000.00
Total Exposure to Capital Market		8809.10	5822.23

9.ग जोखिम श्रेणीवार देश सम्बन्धी एक्सपोजर

31.03.2016 को कुल निवल निधि एक्सपोजर ` 62756.85 करोड़ है। 31.12.2015 को बैंक की कुल आस्तियां ` 648553.79 करोड़ है, जिसका 1% ` 6485.54 करोड़ है। दो देशों हांगकांग और यूएई की कुल निवल निधि एक्सपोजर की राशि क्रमशः ` 18241.21 करोड़ और ` 14045.81 करोड़ है जोकि 31.12.2015 को बैंक की कुल आस्तियों के 1% से अधिक है। अतः भा.रि.बैंक मास्टर परिपत्र सं० डीबीओडी. सं. बीपीबीसी.12/21.04.048/2011-12 दिनांक 1 जुलाई, 2011 के अनुसार हांगकांग के लिए ` 23.03 करोड़ और यूएई के लिए ` 17.79 करोड़ का प्रावधान किया गया है। भारत निर्यात ऋण गारंटी निगम (ईसीजीसी) वर्गीकरण के अनुसार, हांगकांग नगण्य जोखिम श्रेणी अर्थात् ए1 और यूएई कम जोखिम श्रेणी अर्थात् ए2 में है।

जोखिम श्रेणीवार देश संबंधी एक्सपोजर

(` करोड़ में)

जोखिम श्रेणी	मार्च 2016 को एक्सपोजर (शुद्ध) (चालू वर्ष)	मार्च 2016 को रखा गया प्रावधान (चालू वर्ष)	मार्च 2015 को एक्सपोजर (शुद्ध) (गत वर्ष)	मार्च 2015 को रखा गया प्रावधान (गत वर्ष)
नगण्य	39590.96	23.03	21747.68	14.38
कम	22624.39	17.79	13290.75	9.23
सामान्य	540.03	0.00	6.78	0.00
उच्च	0.16	0.00	0.99	0.00
अति उच्च	0.40	0.00	0.01	0.00
प्रतिबंधित	0.91	0.00	1.16	0.00
आफ क्रेडिट	0.00	0.00	0.15	0.00
कुल	62756.85	40.82	35047.52	23.61

उपर्युक्त सूचना प्रबन्धन द्वारा समेकित एवं प्रमाणित की गई है।

9.क. Risk Category wise Country Exposure

Total Net Funded Exposure as on 31.03.2016 is ` 62756.85 crores. Total assets of the bank as on 31.12.2015 were ` 648553.79 crores, 1% of which is ` 6485.54 crore. Total net funded exposure of two countries namely Hong Kong & UAE amounting to ` 18241.21 crore & ` 14045.81 crore respectively, is more than 1% of the total assets of the Bank as on 31.12.2015. Total net funded exposure of the bank on Hong Kong & UAE is more than 1% of total assets as on 31.03.2016 also. Hence provision of ` 23.03 crore for Hong Kong and ` 17.79 crore for UAE has been made in terms of RBI Master Cir. No.DBOD.No.BP.BC.12/21.04.048/2011-12 dated July 1, 2011. As per Export Credit Guarantee Corporation of India(EGCG) classification, Hong Kong is in the Insignificant Risk Category i.e. A1 and UAE is in the Low Risk Category i.e. A2.

Risk Category Wise Country Exposure

(` in Crore)

Risk Category	Exposure (net) as at March 2016 (Current Year)	Provision held as at March 2016 (Current Year)	Exposure (net) as at March 2015 (Previous Year)	Provision held as at March 2015 (Previous Year)
Insignificant	39590.96	23.03	21747.68	14.38
Low	22624.39	17.79	13290.75	9.23
Moderate	540.03	0.00	6.78	0.00
High	0.16	0.00	0.99	0.00
Very high	0.40	0.00	0.01	0.00
Restricted	0.91	0.00	1.16	0.00
Off-credit	0.00	0.00	0.15	0.00
Total	62756.85	40.82	35047.52	23.61

The above information is as compiled and certified by the Management.

9.घ बैंक द्वारा एकल उधारकर्ता सीमा तथा समूह उधारकर्ता सीमा को बढ़ाने का ब्यौरा

- “01.04.2015 से 31.03.2016 की अवधि के दौरान समूह उधारकर्ता और एकल उधारकर्ता के सम्बन्ध में बैंक ने कोई प्रूडेंशियल एक्सपोजर की सीलिंग को नहीं बढ़ाया है”

9.ङ अप्रतिभूत अग्रिम

(` करोड़ में)

विवरण	31.03.2016	31.03.2015
अप्रतिभूत अग्रिम	29074.49	22383.01
1. अग्रिमों की वह कुल राशि जिसके लिए अमूर्त आस्तियाँ जैसे अधिकारों, अनुज्ञप्तियों, प्राधिकारों आदि पर ऋण भार को “अप्रतिभूत अग्रिम” के अन्तर्गत अनुसूची 9 में शामिल किया गया है।	6461.12	5521.58
2. अमूर्त संपाश्विक प्रतिभूतियों का अनुमानित मूल्य	9207.46	7323.39

10. रिजर्व बैंक द्वारा लगाए गए अर्थदंडों का प्रकटीकरण :

क बैंकिंग विनियमन अधिनियम धारा की 46(4) के प्रावधानों के अंतर्गत जिसमें अधिनियम के प्रावधानों के किसी उल्लंघन अथवा बैंकिंग विनियमन अधिनियम 1949 के अंतर्गत भारतीय रिजर्व बैंक द्वारा विशिष्ट आदेश, शर्तें एवं निबन्धन, की अन्य आवश्यकताओं का अनुपालन ना करने पर बैंक पर भारतीय रिजर्व बैंक द्वारा इस वित्तीय वर्ष (01.04.2015 से 31.03.2016) कोई भी अर्थदंड नहीं लगाया है।

ख 31.03.2016 (01.04.2015 से 31.03.2016 तक) के वर्ष समाप्ति के दौरान कोई एसजीएल बाउन्स नहीं थी।

लेखा मानकों द्वारा अपेक्षित अन्य प्रकटीकरण

11. एएस-5 पूर्व-अवधि और लेखांकन नीति में परिवर्तन

एएस-5 के अधीन पूर्व अवधि के आय / व्यय के कोई महत्वपूर्ण प्रकटीकरण अपेक्षित नहीं हैं।

12. एएस-6 : मूल्यहास लेखा विधि

मार्च 2016 के अंत तक आस्तियों के प्रत्येक वर्ग के लिए किए गए मूल्यहास का ब्यौरा।

(` करोड़ में)

आस्ति श्रेणी	31.03.2016	31.03.2015
परिसर	14.38	9.31
अन्य अचल आस्तियाँ	345.93	330.70
पट्टे वाली आस्तियाँ	शून्य	शून्य
कम्प्यूटर सॉफ्टवेयर	35.42	30.22
जोड़	395.73	370.23

13. लेखा मानक- 9 राजस्व मान्यता

आय की कुछ मदों की मान्यता लेखा नीति संख्या 3 (5) के अनुसार वसूली आधार पर की जाती है। बहरहाल, उक्त आय नगण्य है।

9d. Details of Single Borrower Limit and Group Borrower Limit exceeded by the bank.

- “The Bank has not exceeded prudential exposure ceilings in respect of any Group Accounts and Individual Borrowers during the period 01.04.2015 to 31.03.2016 except exposure in favour of State Bank of India.”

9e. Unsecured Advances:

(` in Crore)

Particulars	31.03.2016	31.03.2015
Unsecured Advance	29074.49	22383.01
1. Total amount of advances for which intangible securities such as charge over the rights, licenses, authority etc. has been included in Sch.9 under 'Unsecured Advances'	6461.12	5521.58
2. Estimated value of intangible collaterals	9207.46	7323.39

10. Disclosure of penalties imposed by the RBI:

- During the period (01.04.2015 to 31.03.2016), no penalty has been imposed by RBI on the bank under the provision of Section 46(4) of the Banking Regulation Act, for contraventions of any of the provisions of the Act or non-compliance with any other requirements of the Banking Regulation Act, 1949; order, rule or condition specified by Reserve Bank under the said Act.
- No SGLs were bounced during the year ended 31.03.2016 (wef. 01.04.2015 to 31.03.2016)

Other Disclosures required by Accounting Standards

11. AS -5 Prior Period and Change in Accounting Policy

There were no material prior period income/expenditure items requiring disclosure under AS-5.

12. AS- 6 Depreciation accounting

Break up of total depreciation for the year ended March, 2016 for each class of assets.

(` in Crore)

Class of assets	31.03.2016	31.03.2015
Premises	14.38	9.31
Other fixed assets	345.93	330.70
Leased assets	NIL	NIL
Computer software	35.42	30.22
Total	395.73	370.23

13. AS- 9 Revenue Recognition:

Certain items of income are recognized on realization basis as per Accounting Policy No. 3(5). However, the said income is not considered to be material.



14. एएस-11 : विदेशी विनिमय दरों में परिवर्तन
विदेशी मुद्रा परिवर्तन प्रारक्षित में घट-बढ़

(` करोड़ में)

विवरण	31.03.2016	31.03.2015
प्रारंभिक शेष	54.23	46.28
01.04.2015 से 31.03.2016 तक की अवधि के दौरान जमा	10.47	11.11
01.04.2015 से 31.03.2016 तक की अवधि में निकासी	0.49	3.16
इतिशेष	64.21	54.23

15. एएस-15 - कर्मचारी लाभ :

लेखा मानक - 15 (संशोधित) के अनुसार प्रकटीकरण

लेखा नीति के अनुरूप तथा लेखा मानक-15 (संशोधित) के अनुसार रोजगार उपरान्त मिलने वाले फायदे की संक्षिप्त स्थिति निम्नवत मानी गयी है।

ए. परिभाषित लाभ योजना

तालिका-I प्रधान बीमाकिक मान्यता तथा इन मान्यताओं का आधार

बीमाकिक मान्यता	(पेंशन)		(उपदान)		छुट्टी नकदीकरण	
	31.03.2016	31.03.2015	31.03.2016	31.03.2015	31.03.2016	31.03.2015
बट्टा दर	8.17%	8.03%	8.17%	8.00%	8.17%	8.00%
योजना आस्तियों पर संभावित प्रतिफल	8.61%	8.61%	8.61%	8.61%	0.00%	0.00%
वेतन में वृद्धि की दर	5.75%	5.50%	5.75%	5.50%	5.75%	5.50%
ह्रास दर	1.00%	1.00%	1.00%	1.00%	1.00%	1.00%

तालिका II. दायित्वों के वर्तमान मूल्य में परिवर्तन

(` करोड़ में)

	पेंशन		उपदान		छुट्टी नकदीकरण	
	31.03.2016	31.03.2015	31.03.2016	31.03.2015	31.03.2016	31.03.2015
अवधि की शुरुआत में दायित्वों का वर्तमान मूल्य	18217.4	15162.79	2419.83	2609.46	1308.47	1288.68
ब्याज लागत	1415.01	1342.45	177.78	222.47	95.43	107.82
चालू सेवा लागत	476.83	430.46	197.68	182.86	44.48	41.53
संदत्त लाभ	(1191.77)	(821.16)	(395.24)	(329.48)	(231.22)	(207.74)

14. AS 11- Changes in foreign exchange rates:

Movement of foreign currency translation reserve

(` In Crore)

Particulars	31.03.2016	31.03.2015
Opening balance	54.23	46.28
Credited during the period 01.04.2015 to 31.03.2016	10.47	11.11
Withdrawn during the period 01.04.2015 to 31.03.2016	0.49	3.16
Closing Balance	64.21	54.23

15. AS 15 – Employees Benefits:

DISCLOSURE IN ACCORDANCE WITH AS-15(R):

In line with the accounting policy and as per the Accounting Standard – 15(R), the summarized position of employment benefits is as under:

A. Defined Benefit Plans

TABLE I - Principal Acturial Assumptions and the basis of these assumptions

Acturial Assumptions	PENSION		GRATUITY		LEAVE ENCASHMENT	
	31.03.2016	31.03.2015	31.03.2016	31.03.2015	31.03.2016	31.03.2015
Discount Rate	8.17%	8.03%	8.17%	8.00%	8.17%	8.00%
Expected Return on Plan Assets	8.61%	8.61%	8.61%	8.61%	0.00%	0.00%
Rate of Escalation In salary	5.75%	5.50%	5.75%	5.50%	5.75%	5.50%
Attrition Rate	1.00%	1.00%	1.00%	1.00%	1.00%	1.00%

TABLE II - Changes in Present value of the obligation

(` IN CRORES)

	PENSION		GRATUITY		LEAVE ENCASHMENT	
	31.03.2016	31.03.2015	31.03.2016	31.03.2015	31.03.2016	31.03.2015
Present value of Obligation at the beginning of period	18217.4	15162.79	2419.83	2609.46	1308.47	1288.68
Interest Cost	1415.01	1342.45	177.78	222.47	95.43	107.82
Current Service Cost	476.83	430.46	197.68	182.86	44.48	41.53
Benefits paid	(1191.77)	(821.16)	(395.24)	(329.48)	(231.22)	(207.74)

दायित्वों पर बीमाकिक हानि/(लाभ) (संतुलनकारी आंकड़े)	1262.22	2102.86	215.89	(265.48)	184.36	78.19
दायित्वों का वर्तमान मूल्य	20179.68	18217.4	2615.94	2419.83	1401.53	1308.47

Actuarial loss / (gain) on obligations (Balancing Figure)	1262.22	2102.86	215.89	(265.48)	184.36	78.19
Present value of Obligation	20179.68	18217.4	2615.94	2419.83	1401.53	1308.47

तालिका III. योजना आस्तियों के उचित मूल्य में परिवर्तन

	पेंशन		उपदान		छुट्टी नकदीकरण	
	31.03.2016	31.03.2015	31.03.2016	31.03.2015	31.03.2016	31.03.2015
अवधि की शुरुआत में दायित्वों का वर्तमान मूल्य	17373.01	14756.02	2836.40	2756.05	-	-
योजना आस्तियों पर संभावित प्रतिफल	1579.46	1335.11	227.20	233.46	-	-
बैंक, कर्मचारियों द्वारा अंशदान	3134.8	2322.08	0.00	240.33	231.22	207.74
संदत्त लाभ	(1191.77)	(821.16)	(395.24)	(329.48)	(231.22)	(207.74)
योजना आस्तियों पर बीमाकिक (हानि)/लाभ (संतुलनकारी आंकड़े)	(53.78)	(219.04)	(1.61)	(63.96)	-	-
31 मार्च, 2015 को योजना आस्तियों का उचित मूल्य	20841.72	17373.01	2666.75	2836.40	-	-

TABLE III - Changes in the FV of the Plan Assets

	PENSION		GRATUITY		LEAVE ENCASHMENT	
	31.03.2016	31.03.2015	31.03.2016	31.03.2015	31.03.2016	31.03.2015
FAIR value of Plan Assets, at the beginning of period	17373.01	14756.02	2836.40	2756.05	-	-
Expected return on Plan assets	1579.46	1335.11	227.20	233.46	-	-
Contributions by Bank, employees	3134.8	2322.08	0.00	240.33	231.22	207.74
Benefits Paid	(1191.77)	(821.16)	(395.24)	(329.48)	(231.22)	(207.74)
Actuarial (loss)/gain on Plan Assets (Balancing Figure)	(53.78)	(219.04)	(1.61)	(63.96)	-	-
FAIR value of Plan Assets, 31.03.2015	20841.72	17373.01	2666.75	2836.40	-	-

तालिका IV. योजना आस्तियों पर वास्तविक प्रतिफल

	पेंशन		उपदान		छुट्टी नकदीकरण	
	31.03.2016	31.03.2015	31.03.2016	31.03.2015	31.03.2016	31.03.2015
योजना आस्तियों पर संभावित प्रतिफल	1579.46	1335.11	227.2	233.46	-	-
योजना आस्तियों पर बीमाकिक (हानि)/लाभ	(53.78)	(219.04)	(1.61)	(63.96)	-	-
योजना आस्तियों पर वास्तविक प्रतिफल	1525.68	1116.07	225.59	169.50	-	-

TABLE IV - Actual Return on Plan Assets

	PENSION		GRATUITY		LEAVE ENCASHMENT	
	31.03.2016	31.03.2015	31.03.2016	31.03.2015	31.03.2016	31.03.2015
Expected return on Plan Assets	1579.46	1335.11	227.2	233.46	-	-
Actuarial (loss) / gain on Plan Assets	(53.78)	(219.04)	(1.61)	(63.96)	-	-
Actual Return on Plan Assets	1525.68	1116.07	225.59	169.50	-	-



तालिका V. मान्य बीमाकिक (लाभ)/हानि

	पेंशन		उपदान		छुट्टी नकदीकरण	
	31.03.2016	31.03.2015	31.03.2016	31.03.2015	31.03.2016	31.03.2015
अवधि के लिए दायित्वों पर बीमाकिक (हानि)/लाभ	(1262.22)	(2102.86)	(215.89)	265.48	(184.36)	(78.19)
अवधि के लिए योजना आस्तियों पर बीमाकिक (हानि)/लाभ	(53.78)	(219.04)	(1.61)	(63.96)	0	-
अवधि के लिए कुल (लाभ)/हानि	1316.00	2321.90	217.49	(201.52)	184.36	78.19
अवधि में मान्य शुद्ध बीमाकिक (लाभ)/हानि	1316.00	2321.90	217.49	(201.52)	184.36	78.19
वर्ष के अंत में अमान्य बीमाकिक (लाभ)/हानि	0.00	0.00	0.00	0.00	0.00	0.00

तालिका VI. तुलनपत्र में मान्य राशि:

	पेंशन		उपदान		छुट्टी नकदीकरण	
	31.03.2016	31.03.2015	31.03.2016	31.03.2015	31.03.2016	31.03.2015
दायित्वों का वर्तमान मूल्य	20179.68	18217.4	2615.94	2419.83	1401.53	1308.47
आस्तियों का उचित मूल्य	20841.72	17373.01	2666.75	2836.4	0	0
अन्तर	(662.04)	844.39	(50.81)	(416.57)	1401.53	1308.47
अमान्य ट्रांजिशनल देयता	0	0	0	0	0	0
अमान्य गत सेवा लागत-निहित लाभ-आगे ले जाया गया	0	0	0	0	0	0
तुलनपत्र में मान्य देयताएं	0	844.39	0	0	1401.53	1308.47
लेखा मानक-15 (सशोधित) के पैरा 55 के अंतर्गत नकारात्मक निर्धारित राशि	(662.04)	0	(50.81)	(416.57)	0.00	0.00

TABLE V - Net Actuarial (Gain) / loss Recognized

	PENSION		GRATUITY		LEAVE ENCASHMENT	
	31.03.2016	31.03.2015	31.03.2016	31.03.2015	31.03.2016	31.03.2015
Actuarial gain / (loss) for the period - Obligations	(1262.22)	(2102.86)	(215.89)	265.48	(184.36)	(78.19)
Actuarial gain / (loss) for the period - Plan Assets	(53.78)	(219.04)	(1.61)	(63.96)	0	-
Total (Gain) / Loss for the period	1316.00	2321.90	217.49	(201.52)	184.36	78.19
Actuarial (gain) or loss recognised in the period	1316.00	2321.90	217.49	(201.52)	184.36	78.19
Unrecognised Actuarial (gain)/loss at the end of the year	0.00	0.00	0.00	0.00	0.00	0.00

TABLE VI - Amount recognised in Balance Sheet

	PENSION		GRATUITY		LEAVE ENCASHMENT	
	31.03.2016	31.03.2015	31.03.2016	31.03.2015	31.03.2016	31.03.2015
Present value of Obligation	20179.68	18217.4	2615.94	2419.83	1401.53	1308.47
FAIR value of Plan Assets	20841.72	17373.01	2666.75	2836.4	0	0
Difference	(662.04)	844.39	(50.81)	(416.57)	1401.53	1308.47
Unrecognised Transitional Liability	0	0	0	0	0	0
Unrecognised Past Service cost - vested benefits - Carried Forward	0	0	0	0	0	0
Liability Recognised in the Balance Sheet	0	844.39	0	0	1401.53	1308.47
Negative amount determined under Paragraph 55 of AS-15 (R)	(662.04)	0	(50.81)	(416.57)	0.00	0.00

भावी अंशदानों में कटौती और उपलब्ध भावी कटौती का वर्तमान मूल्य	662.04	0	50.81	416.57	0.00	0.00
लेखा मानक -15 (संशोधित) पैरा 59 के अंतर्गत सीमा अनुसार मान्यता आस्ति	662.04	0	50.81	416.57	0.00	0.00

Present value of available refunds and reductions in future contributions	662.04	0	50.81	416.57	0.00	0.00
Resulting asset as per Paragraph 59 (b) of AS-15 (R)	662.04	0	50.81	416.57	0.00	0.00

तालिका VII. लाभ व हानि खाते में मान्य व्यय

	पेंशन		उपदान		छुट्टी नकदीकरण	
	31.03.2016	31.03.2015	31.03.2016	31.03.2015	31.03.2016	31.03.2015
चालू सेवा लागत	476.83	430.46	197.68	182.86	44.48	41.53
व्याज लागत	1415.01	1342.45	177.78	222.47	95.43	107.82
योजना आस्तियों पर संभावित प्रतिफल	1579.46	1335.11	(227.20)	(233.46)	0	0
वर्ष के दौरान मान्य शुद्ध बीमाकिक (लाभ)/ हानि	1316.00	2321.90	217.49	(201.52)	184.36	78.19
गत सेवा लागत-मान्य	0	551.53	0.00	113.20	0	0
लाभ व हानि खाते की विवरणी में मान्य व्यय	1628.37	3311.23	365.76	83.55	324.27	227.53

TABLE VII - Expense to be recognised in Profit and loss statement

	PENSION		GRATUITY		LEAVE ENCASHMENT	
	31.03.2016	31.03.2015	31.03.2016	31.03.2015	31.03.2016	31.03.2015
Current Service Cost	476.83	430.46	197.68	182.86	44.48	41.53
Interest cost	1415.01	1342.45	177.78	222.47	95.43	107.82
Expected return on Plan assets	1579.46	1335.11	(227.20)	(233.46)	0	0
Net Actuarial (gain) / loss recognised in year	1316.00	2321.90	217.49	(201.52)	184.36	78.19
Past Service Cost-Recognised	0	551.53	0.00	113.20	0	0
Expenses recognised in the statement of profit and loss	1628.37	3311.23	365.76	83.55	324.27	227.53

तालिका VIII. तुलनपत्र में मान्य होने वाली शुद्ध देयता में घट-बढ़

	पेंशन		उपदान		छुट्टी नकदीकरण	
	31.03.2016	31.03.2015	31.03.2016	31.03.2015	31.03.2016	31.03.2015
प्रारंभिक शुद्ध देयता	844.39	(144.76)	(416.57)	(259.79)	1308.47	1288.68
व्यय	1628.37	3311.23	365.76	83.55	324.27	227.53
संदत्त अंशदान	(3134.80)	(2322.08)	0.00	(240.33)	(231.22)	(207.74)
अंतिम शुद्ध देयता (चालू अवधि में तुलन-पत्र में मान्यता देयता)	(662.04)	844.39	(50.81)	(416.57)	1401.53	1308.47

TABLE VIII- Movement in Net Liability to be recognised in Balance Sheet

	PENSION		GRATUITY		LEAVE ENCASHMENT	
	31.03.2016	31.03.2015	31.03.2016	31.03.2015	31.03.2016	31.03.2015
Opening Net Liability	844.39	(144.76)	(416.57)	(259.79)	1308.47	1288.68
EXPENSE	1628.37	3311.23	365.76	83.55	324.27	227.53
CONTRIBUTIONS PAID	(3134.80)	(2322.08)	0.00	(240.33)	(231.22)	(207.74)
Closing Net Liability (Liability recognised in B/S in current period)	(662.04)	844.39	(50.81)	(416.57)	1401.53	1308.47



तालिका IX. वर्तमान अवधि के लिए राशि

पेंशन					
	31.03.2016	31.03.2015	31.03.2014	31.03.2013	31.03.2012
दायित्वों का वर्तमान मूल्य	20179.68	18217.40	15162.79	13559.18	11668.83
योजना आस्तियों का उचित मूल्य	20841.72	17373.01	14756.02	12419.39	10191.91
अमान्य गत सेवा लागत से पूर्व अधिशेष (घाटा)	662.04	(844.39)	(406.77)	(1139.79)	(1476.92)
योजना देयताओं में अनुभाविक समायोजन- (हानि)/लाभ	(1476.60)	48.45	(620.16)	251.23	22.29
योजना आस्तियों में अनुभाविक समायोजन- (हानि)/लाभ	(53.78)	(219.04)	(294.47)	32.76	(153.08)
उपदान					
	31.03.2016	31.03.2015	31.03.2014	31.03.2013	31.03.2012
दायित्वों का वर्तमान मूल्य	2615.94	2419.83	2609.46	2656.77	2556.20
योजना आस्तियों का उचित मूल्य	2666.75	2836.4	2756.05	2584.59	2216.31
अमान्य गत सेवा लागत से पूर्व अधिशेष (घाटा)	50.81	416.57	146.59	(72.18)	(339.89)
योजना देयताओं में अनुभाविक समायोजन- (हानि)/लाभ	(218.33)	406.75	106.95	91.32	75.90
योजना आस्तियों में अनुभाविक समायोजन- (हानि)/लाभ	(1.61)	(63.96)	(34.84)	11.02	(21.07)
छुट्टी नकदीकरण					
	31.03.2016	31.03.2015			
दायित्वों का वर्तमान मूल्य	1401.53	1308.47			
योजना आस्तियों का उचित मूल्य	0	0			
अमान्य गत सेवा लागत से पूर्व अधिशेष (घाटा)	(1401.53)	(1308.47)			
योजना देयताओं में अनुभाविक समायोजन- (हानि)/लाभ	(250.27)	(865.00)			
योजना आस्तियों में अनुभाविक समायोजन- (हानि)/लाभ	0	0			

TABLE IX -Amount for the current Period

PENSION					
	31.03.2016	31.03.2015	31.03.2014	31.03.2013	31.03.2012
Present value of Obligation	20179.68	18217.40	15162.79	13559.18	11668.83
FAIR value of Plan Assets	20841.72	17373.01	14756.02	12419.39	10191.91
Surplus / (Deficit) before unrecognised past service cost	662.04	(844.39)	(406.77)	(1139.79)	(1476.92)
Experience Adjustments in Plan Liabilities -(loss) / Gain	(1476.60)	48.45	(620.16)	251.23	22.29
Experience Adjustments in Plan Assets (loss) / gain	(53.78)	(219.04)	(294.47)	32.76	(153.08)
GRATUITY					
	31.03.2016	31.03.2015	31.03.2014	31.03.2013	31.03.2012
Present value of Obligation	2615.94	2419.83	2609.46	2656.77	2556.20
FAIR value of Plan Assets	2666.75	2836.4	2756.05	2584.59	2216.31
Surplus / (Deficit) before unrecognised past service cost	50.81	416.57	146.59	(72.18)	(339.89)
Experience Adjustments in Plan Liabilities -(loss) / Gain	(218.33)	406.75	106.95	91.32	75.90
Experience Adjustments in Plan Assets (loss) / gain	(1.61)	(63.96)	(34.84)	11.02	(21.07)
LEAVE ENCASHMENT					
	31.03.2016	31.03.2015			
Present value of Obligation	1401.53	1308.47			
FAIR value of Plan Assets	0.00	0.00			
Surplus / (Deficit) before unrecognised past service cost	(1401.53)	(1308.47)			
Experience Adjustments in Plan Liabilities -(loss) / Gain	(250.27)	(865.00)			
Experience Adjustments in Plan Assets (loss) / gain	0.00	0.00			

तालिका X. योजना आस्तियों की प्रमुख श्रेणियाँ (कुल योजना आस्तियों का प्रतिशत)

(प्रतिशत में)

विवरण	पेंशन		उपदान	
	31.03.2016	31.03.2015	31.03.2016	31.03.2015
भारत सरकार की प्रतिभूतियाँ	10.00	12.78	16.00	15.45
राज्य सरकार की प्रतिभूतियाँ	35.00	36.91	35.00	33.21
उच्च किस्म के कॉर्पोरेट बॉण्ड	17.00	35.47	18.00	35.60
सूचीबद्ध कम्पनियों के इक्विटी शेयर	1.00	0.00	0.00	0.00
संपत्ति	0.00	0.00	0.00	0.00
विशेष जमा योजनाएं	6.00	6.55	8.00	6.69
निर्माकर्ता द्वारा चलाई गई निधियाँ	18.00	7.37	6.00	8.86
अन्य बैंक जमा राशियाँ और जमा प्रमाण पत्र (सीडी)	13.00	0.92	17.00	0.19
जोड़	100.00	100.00	100.00	100.00

तालिका XI. आगामी वर्ष के दौरान एंटरप्राइज के अंशदान का श्रेष्ठतम अनुमान

विवरण	पेंशन (निधिक)		उपदान (निधिक)	
	31.03.2016	31.03.2015	31.03.2016	31.03.2015
आगामी वर्ष के दौरान बैंक का अनुमानित श्रेष्ठतम योगदान	2000.00	2600.00	500.00	500.00

तालिका XII. अन्य दीर्घावधि कर्मचारी लाभ (गैर निधिक)

विवरण	आकस्मिक छुट्टी और बीमारी की छुट्टी (गैर निधिक)		एलएफसी (गैर निधिक)		सिलवर जुबली बोनस (गैर निधिक)	
	31.03.2016	31.03.2015	31.03.2016	31.03.2015	31.03.2016	31.03.2015
दायित्व का वर्तमान मूल्य	60.86	176.26	108.32	124.02	12.05	11.76
संक्रमणशील देयता का प्रारम्भिक शेष	0	0	0	0	0	0
वर्ष के दौरान मान्य संक्रमणशील देयता	0	0	0	0	0	0
संक्रमणशील देयता का इतिशेष	0	0	0	0	0	0
तुलनपत्र में मान्य देयता	60.86	176.26	108.32	124.02	12.05	11.76

TABLE X -Major Categories of Plan Assets (as percentage of Total Plan Assets)

(In Percentage)

Particulars	PENSION		GRATUITY	
	31.03.2016	31.03.2015	31.03.2016	31.03.2015
Government Of India Securites	10.00	12.78	16.00	15.45
State Govt Securites	35.00	36.91	35.00	33.21
High Quality Corporate Bonds	17.00	35.47	18.00	35.60
Equity Shares of listed companies	1.00	0.00	0.00	0.00
Property	0.00	0.00	0.00	0.00
Special deposit scheme	6.00	6.55	8.00	6.69
Funds managed by Insurer	18.00	7.37	6.00	8.86
Other- Bank Deposits and CDs	13.00	0.92	17.00	0.19
TOTAL	100.00	100.00	100.00	100.00

TABLE XI -ENTERPRISE'S BEST ESTIMATE OF CONTRIBUTION DURING NEXT YEAR

Particulars	Pension (Funded)		Gratuity (Funded)	
	31.03.2016	31.03.2015	31.03.2016	31.03.2015
Bank's best estimate of Contibution during next year	2000.00	2600.00	500.00	500.00

TABLE XII- Other Long Term employee benefits (Unfunded)

Particulars	Sick Leave & Casual leave (Unfunded)		Leave Fare concession (unfunded)		Silver Jubilee Bonus (unfunded)	
	31.03.2016	31.03.2015	31.03.2016	31.03.2015	31.03.2016	31.03.2015
Present Value of Obligation	60.86	176.26	108.32	124.02	12.05	11.76
Opening Balance of Transitional Liability	0	0	0	0	0	0
Transitional Liability recognized in the year	0	0	0	0	0	0
Closing Balance Of Transitional Liability	0	0	0	0	0	0
Liability Recognized in balance Sheet	60.86	176.26	108.32	124.02	12.05	11.76



विवरण	धारणा का आधार
बट्टा दर	संशोधित लेखा मानक संख्या 15 के पैरा 78 के अनुसार दायित्वों की अनुमानित शर्तों के अनुरूप सरकारी बंध पत्रों पर तुलन पत्र की तिथि को बाजार प्राप्ति के अनुसार बट्टा दर निर्धारित की गयी है
योजना आस्तियों पर प्रतिफल की संभावित दर	योजना आस्तियों पर संभावित प्रतिफल दर संबंधित दायित्व की पूरी आयु के रिटर्नों के लिए अवधि के आरम्भ में बाजार संभावनाओं पर आधारित हैं
वेतनवृद्धि दर	संशोधित लेखा मानक संख्या एस15 के पैरा 83-91 के अनुसार भावी वेतनवृद्धि के अनुमानों के लिए कर्मचारी बाजार में आपूर्ति एवं माँग जैसे संबद्ध घटकों, महंगाई, वरिष्ठता, पदोन्नति आदि पर बीमाकिक मूल्यांकन पर विचार किया गया है
ह्रास दर	ह्रास दर का निर्धारण पिछले और संभावित भावी अनुभवों संदर्भ द्वारा किया गया है और उसमें मृत्यु को छोड़कर किंतु अशक्तता के कारण हुई अन्य सभी प्रकार की निकासियाँ सम्मिलित हैं

आईसीएआई द्वारा जारी एस 15 के अनुरूप बैंक ने वर्ष के दौरान योजना आस्ति के मूल्य के आधार पर बुक वैल्यू से उचित वैल्यू परिवर्तित की है। इस परिवर्तन के परिणामस्वरूप पेंशन फंड के संबंध में योजना आस्ति का मूल्य रु. 388.07 करोड़ से बढ़ गया और ग्रेच्युटी फंड के मामले में रु. 53.08 करोड़ की वृद्धि हुई है।

बी. परिभाषित अंशदान योजना :

बैंक ने अंशदान योजना परिभाषित की है जोकि 01.04.2010 को या उसके बाद ज्वाइन करने वाले सभी श्रेणी के कर्मचारियों पर लागू होता है। यह योजना पेंशन फंड रेगुलेटरी व विकास प्राधिकरण के संरक्षण के अंतर्गत एनपीएस ट्रस्ट द्वारा प्रबंधित है। एनपीएस के लिए राष्ट्रीय सिक्योरिटी डिपाजिटरी लि. को केन्द्रीय रिकार्ड कीपिंग एजेंसी नियुक्त किया गया है। बैंक ने वित्तीय वर्ष 2015-16 के दौरान रु. 87.17 करोड़ का योगदान दिया है। (पिछले वर्ष यह 54.89 था)।

16. 31 मार्च, 2016 को समाप्त वर्ष हेतु खंडवार सूचना

(` लाख में)

भाग क : कारोबार खंड			
क्रम सं.	विवरण	समाप्त वर्ष	समाप्त वर्ष
		31.03.2016 (लेखा परीक्षित)	31.03.2015 (लेखा परीक्षित)
i.	खंडवार राजस्व		
	क) ट्रेजरी	1463544	1287749
	ख) कॉर्पोरेट/ होल्सेल बैंकिंग	2343543	2327330
	ग) रिटेल बैंकिंग	1535575	1558965
	घ) अन्य बैंकिंग परिचालन	87475	46565
	जोड़	5430137	5220609
ii.	खंडवार परिणाम		
	क) ट्रेजरी	336886	115605

Particulars	Basis of assumption
Discount rate	Discount rate has been determined by reference to market yields on the balance sheet date on Government Bonds of term consistent with estimated term of the obligations as per para 78 of AS15R.
Expected rate of return on plan assets	The expected return on plan assets is based on market expectations, at the beginning of the period, for returns over the entire life of the related obligation.
Rate of escalation in salary	The estimates of future salary increases considered in actuarial valuations taking into account inflation, seniority, promotion and other relevant factors mentioned in paras 83-91 of AS15R.
Attrition rate	Attrition rate has been determined by reference to past and expected future experience and includes all types of withdrawals other than death but including those due to disability.

During the year Bank has changed the basis of valuation of Plan Assets from Book Value to Fair value in accordance with AS 15 issued by ICAI . As a result of the change, the value of plan asset has increased by Rs 388.07 crores in respect of Pension Fund and by Rs 53.08 crores in respect of Gratuity Fund.

B. Defined Contribution Plans :

The Bank has Defined Contribution Plan applicable to all categories of employees joining the Bank on or after 01.04.2010. The scheme is managed by NPS trust under the aegis of the pension Fund Regulatory and Development Authority. National Securities Depository Limited has been appointed as the Central Record Keeping Agency for the NPS. During the FY 2015-16, the Bank has contributed Rs 87.17 crores (Previous year Rs 54.89)

16. Segment reporting for the period ended 31st March 2016

(` in Lacs)

PART A: BUSINESS SEGMENTS			
Sl. No.	Particulars	YEAR ENDED	YEAR ENDED
		31.03.2016 (Audited)	31.03.2015 (Audited)
i.	Segment Revenue		
	a) Treasury	1463544	1287749
	b) Corporate/Wholesale Banking	2343543	2327330
	c) Retail Banking	1535575	1558965
	d) Other Banking Operations	87475	46565
	Total	5430137	5220609
ii.	Segment Results		
	a) Treasury	336886	115605

	ख) कॉर्पोरेट/ होलसेल बैंकिंग	625145	735052
	ग) रिटेल बैंकिंग	409617	492376
	घ) अन्य बैंकिंग परिचालन	23334	14707
	जोड़	1394982	1357740
iii.	गैर आर्बिटिड व्यय	1968770	162264
iv.	परिचालन लाभ	1221635	1195476
v.	कर हेतु प्रावधान	-176349	89567
vi.	असाधारण मदें	शून्य	शून्य
vii.	शुद्ध लाभ	-397439	306158
अन्य सूचना			
viii.	खंडवार आस्तियाँ		
	क) ट्रेजरी	16317273	15358540
	ख) कॉर्पोरेट/ होलसेल बैंकिंग	33465504	29636192
	ग) रिटेल बैंकिंग	13390791	13692018
	घ) अन्य बैंकिंग परिचालन	2575905	1138717
	उप जोड़		59825467
	ड) गैर आर्बिटिड आस्तियाँ	989573	507893
	कुल आस्तियाँ	66739046	60333360
ix.	खंडवार देयताएं		
	क) ट्रेजरी	15612103	14466730
	ख) कॉर्पोरेट/ होलसेल बैंकिंग	32019253	27915336
	ग) रिटेल बैंकिंग	12812092	12896977
	घ) अन्य बैंकिंग परिचालन	2464584	1072596
	उप जोड़		
	ड) गैर आर्बिटिड आस्तियाँ	0	73769
	कुल देयताएं	62908032	56425408

भाग ख : भौगोलिक खंड

क्रम संख्या	विवरण	समाप्त वर्ष	समाप्त वर्ष
		31.03.2016 (लेखा परीक्षित)	31.03.2015 (लेखा परीक्षित)
1.	राजस्व		
	क. घरेलू	5288906	5086534
	ख. अंतर्राष्ट्रीय	141231	134075
	कुल	5430137	5220609
2.	आस्तियाँ		
	क. घरेलू	57232862	52344759
	ख. अंतर्राष्ट्रीय	9506184	7988601
	कुल	66739046	60333360

नोट :

खंडवार देयताओं को उनकी सम्बद्ध खंडवार आस्तियों के अनुपात में आर्बिटिड किया गया है।

पिछली अवधि के आंकड़ों के आवश्यकतानुसार पुनः समूहन/पुनर्वर्गीकरण किया गया है ताकि उन्हें तुलनीय बनाया जा सकें।

	b) Corporate/Wholesale Banking	625145	735052
	c) Retail Banking	409617	492376
	d) Other Banking Operations	23334	14707
	Total	1394982	1357740
iii.	Unallocated Expenses	1968770	162264
iv.	Operating Profit	1221635	1195476
v.	Provision for Tax	-176349	89567
vi.	Extraordinary Items	NIL	NIL
vii.	Net Profit	-397439	306158
Other Information:			
viii.	Segment Assets		
	a) Treasury	16317273	15358540
	b) Corporate/Wholesale Banking	33465504	29636192
	c) Retail Banking	13390791	13692018
	d) Other Banking Operations	2575905	1138717
	Sub Total		59825467
	e) Unallocated Assets	989573	507893
	Total Assets	66739046	60333360
ix.	Segment Liabilities		
	a) Treasury	15612103	14466730
	b) Corporate/Wholesale Banking	32019253	27915336
	c) Retail Banking	12812092	12896977
	d) Other Banking Operations	2464584	1072596
	Sub Total		
	e) Unallocated Liabilities	0	73769
	Total Liabilities	62908032	56425408

Part B – GEOGRAPHIC SEGMENTS

Sl. No	Particulars	YEAR ENDED	YEAR ENDED
		31.03.2016 (Audited)	31.03.2015 (Audited)
1.	Revenue		
	a) Domestic	5288906	5086534
	b) International	141231	134075
	Total	5430137	5220609
2.	Assets		
	a) Domestic	57232862	52344759
	b) International	9506184	7988601
	Total	66739046	60333360

Note:

Segment Liabilities are distributed in the ratio of their respective Segment Assets.

Figures of the previous period have been re-grouped /re-classified wherever necessary to make them comparable.



17. भारतीय सनदी लेखाकार संस्थान द्वारा जारी संशोधित लेखा मानक- 18 के अनुसार प्रकटीकरण

संबंधित पार्टियों के नाम तथा बैंक के साथ उनके संबंध

मुख्य प्रबंधन कार्मिक :

- सुश्री उषा अनंतसुब्रह्मण्यन, प्रबंध निदेशक एवं मुख्य कार्यपालक अधिकारी 14.08.2015 से
- श्री गौरी शंकर, कार्यपालक निदेशक (दिनांक 09.02.2015 से 09.08.2015 तक प्रबंध निदेशक एवं सीईओ भी रहे।)
- श्री के वी ब्रह्माजी राव, कार्यपालक निदेशक
- डॉ. राम एस संगापूरे, कार्यपालक निदेशक

अनुषंगियां :

- पीएनबी गिल्ट्स लिमिटेड
- पीएनबी हाऊसिंग फाइनेंस लिमिटेड
- पंजाब नैशनल बैंक (इंटरनैशनल) लिमिटेड, यू.के.
- पीएनबी इन्वेस्टमेंट सर्विसेज लिमिटेड
- ड्रुक पीएनबी बैंक लिमिटेड, भूटान
- पीएनबी इश्योरेंस ब्रोकिंग प्रा.लि.*

सहयोगी संस्थाएं:

- प्रिंसिपल पीएनबी असेट मैनेजमेंट कम्पनी प्रा.लि.
- प्रिंसिपल ट्रस्टी कम्पनी प्रा.लि.
- पीएनबी मेटलाइफ इंडिया इश्योरेंस कं. लि.
- जेएससी (टेंग्री बैंक) कजाखिस्तान**
- मध्य बिहार ग्रामीण बैंक, पटना
- सर्व हरियाणा ग्रामीण बैंक, रोहतक
- हिमाचल प्रदेश ग्रामीण बैंक, मण्डी
- पंजाब ग्रामीण बैंक, कपूरथला
- सर्व यूपी ग्रामीण बैंक, मेरठ

* कंपनी समापन अधिन है क्योंकि लाइसेंस 14.02.2011 को पहले ही वापस कर दिया गया है।

**पूर्व में जेएससी एसबी पीएनबी कजाखिस्तान, मेजोरिटी स्टैक 84.38% के साथ पीएनबी का एक अनुषंगी था। दिनांक 10.09.2015 को स्थानीय शेयरहोल्डरों ने अपने स्टैक को 51% बढ़ा दिया, तदनुसार पीएनबी कजाखिस्तान में पीएनबी की हिस्सेदारी घटकर 49% रह गई।

संयुक्त उद्यम

एवरेस्ट बैंक लि., नेपाल

17. Disclosure of Related Parties as per AS -18 issued by ICAI

Names of the related parties and their relationship with the Bank:

Key Management Personnel:

- Ms. Usha Ananthasubramanian, Managing Director & CEO w.e.f. 14.08.2015.
- Shri Gauri Shankar, Executive Director (Also remained as Managing Director & CEO w.e.f. 09.02.2015 to 09.08.2015).
- Shri K.V. Brahmaji Rao, Executive Director.
- Dr .Ram S.Sangapure, Executive Director.

Subsidiaries:

- PNB Gilts Ltd.
- PNB Housing Finance Ltd.
- Punjab National Bank (International) Ltd., UK
- PNB Investment Services Ltd.
- Druk PNB Bank Ltd, Bhutan.
- PNB Insurance Broking Pvt Ltd*.

Associates:

- Principal PNB Asset Management Company Pvt. Ltd.
- Principal Trustee Company Private Limited
- PNB Metlife India Insurance Company Ltd.
- JSC (Tengri Bank) Kazakhstan **
- Madhya Bihar Gramin Bank, Patna.
- Sarva Haryana Gramin Bank, Rohtak
- Himachal Pradesh Gramin Bank, Mandi
- Punjab Gramin Bank, Kapurthala
- Sarva UP Gramin Bank, Meerut.

*Steps are being taken for winding up of the company as the license has already been surrendered on 14.02.2011.

**Previously JSC SB PNB Kazakhstan was subsidiary of PNB with majority stake of 84.38%. On 10.09.2015, local shareholders increased their stake to 51%. Accordingly, PNB's stake in PNB Kazakhstan declined to 49% only.

Joint Venture:

Everest Bank Limited, Nepal

संबंधित पार्टियों से लेन देन*

(करोड़ में)

मदें/संबंधित पार्टी	मूल** (स्वामित्व अथवा नियंत्रण के अनुसार)		अनुषंगियां **		सहयोगी/संयुक्त उद्यम		मुख्य प्रबंधन कार्मिक		मुख्य प्रबंधन कार्मिक के रिश्तेदार		कुल	
	2015-16	अधिकतम बकाया राशि	2015-16	अधिकतम बकाया राशि	2015-16	अधिकतम बकाया राशि	2015-16	अधिकतम बकाया राशि	2015-16	अधिकतम बकाया राशि	2015-16	अधिकतम बकाया राशि
पारिश्रमिक	लागू नहीं	लागू नहीं	लागू नहीं	लागू नहीं			102.29	लागू नहीं	लागू नहीं	लागू नहीं	102.29	लागू नहीं
	लागू नहीं	लागू नहीं	लागू नहीं	लागू नहीं	--	--	(100.74)	लागू नहीं	लागू नहीं	लागू नहीं	(100.74)	लागू नहीं
उधार	लागू नहीं	लागू नहीं	लागू नहीं	लागू नहीं	--	--	-	-	-	-	-	-
जमाराशियाँ	लागू नहीं	लागू नहीं	लागू नहीं	लागू नहीं	4982.89		44.20	50.16	41.07	41.07	5068.16	91.23
	लागू नहीं	लागू नहीं	लागू नहीं	लागू नहीं	(9010.29)		(4.97)	(21.29)	(4.83)	(25.95)	(9020.09)	(47.24)
जमाराशियों का नियोजन	लागू नहीं	लागू नहीं	लागू नहीं	लागू नहीं								
	लागू नहीं	लागू नहीं	लागू नहीं	लागू नहीं	-	-	-	-	-	-	-	-
अग्रिम	लागू नहीं	लागू नहीं	लागू नहीं	लागू नहीं	1500.00				179.10	179.10	1679.10	179.10
	लागू नहीं	लागू नहीं	लागू नहीं	लागू नहीं	(2600.00)				(36.12)	(36.12)	(2636.12)	(36.12)
शेयर पूँजी में निवेश	लागू नहीं	लागू नहीं	लागू नहीं	लागू नहीं	463.68						463.68	-
	लागू नहीं	लागू नहीं	लागू नहीं	लागू नहीं	(127.83)						(127.83)	-
ऋण पत्रों में निवेश	लागू नहीं	लागू नहीं	लागू नहीं	लागू नहीं								
	लागू नहीं	लागू नहीं	लागू नहीं	लागू नहीं								
गेर निधिक प्रतिबद्धताएं	लागू नहीं	लागू नहीं	लागू नहीं	लागू नहीं								
ली गयी लीजिंग/एचपी व्यवस्था	--	--	--	--	--	--	--	--	--	--	--	--
दी गयी लीजिंग/एचपी व्यवस्था	--	--	--	--	--	--	--	--	--	--	--	--
अचल आस्तियों की खरीद	--	--	--	--	--	--	--	--	--	--	--	--
अचल आस्तियों की बिक्री	--	--	--	--	--	--	--	--	--	--	--	--
ली गयी लीजिंग/एचपी व्यवस्था	--	--	--	--	--	--	--	--	--	--	--	--
संदत ब्याज	लागू नहीं	लागू नहीं	लागू नहीं	लागू नहीं	675.32						675.32	-
	लागू नहीं	लागू नहीं	लागू नहीं	लागू नहीं	(510.53)						(510.53)	-
प्राप्त ब्याज	लागू नहीं	लागू नहीं	लागू नहीं	लागू नहीं								
	लागू नहीं	लागू नहीं	लागू नहीं	लागू नहीं								
सेवाएं प्राप्त करना	लागू नहीं	लागू नहीं	लागू नहीं	लागू नहीं								
	लागू नहीं	लागू नहीं	लागू नहीं	लागू नहीं								
सेवाएं प्रदान करना	लागू नहीं	लागू नहीं	लागू नहीं	लागू नहीं								
	लागू नहीं	लागू नहीं	लागू नहीं	लागू नहीं								
प्रबन्धन सविदाएं	लागू नहीं	लागू नहीं	लागू नहीं	लागू नहीं								
	लागू नहीं	लागू नहीं	लागू नहीं	लागू नहीं								
प्राप्त लाभांश	लागू नहीं	लागू नहीं	लागू नहीं	लागू नहीं	--						--	--
	लागू नहीं	लागू नहीं	लागू नहीं	लागू नहीं	(11.89)						(11.89)	-
बैंक प्रभार												
प्राप्त कर्मांश												

* प्रबन्धन द्वारा तैयार तथा प्रमाणित

(कोष्ठकों में दिए गए आंकड़े पिछले वर्ष के हैं)

** अनुषंगियों और कुछ सहयोगी संस्थाओं के साथ हुए लेनदेन का प्रकटीकरण लेखा मानक - 18 " सम्बन्धित पार्टी प्रकटीकरण " के पैरा 9 के मद्देनजर नहीं किया गया है जो राज्य द्वारा नियंत्रित उद्यमों को उनकी ऐसी अन्य सम्बन्धित पार्टियों से लेनदेन में से किसी से सम्बन्धित सूचना देने से छूट देता है जो राज्य द्वारा नियंत्रित हों।



Transactions with Related Parties*

(` in crore)

Items/ Related Party	Parent** (as per ownership or control)		Subsidiaries**		Associates/ Joint ventures		Key Management Personnel		Relatives of Key Management Personnel		Total	
	2015-16	Maximum amount outstanding	2015-16	Maximum amount outstanding	2015-16	Maximum amount outstanding	2015-16	Maximum amount outstanding	2015-16	Maximum amount outstanding	2015-16	Maximum amount outstanding
Remuneration	N.A	N.A	N.A	N.A			102.29	NA	NA	NA	102.29	NA
	N.A	N.A	N.A	N.A	--	--	(100.74)	NA	NA	NA	(100.74)	NA
Borrowings	N.A	N.A	N.A	N.A	--	--	-	-	-	-	-	-
Deposits	N.A	N.A	N.A	N.A	4982.89		44.20	50.16	41.07	41.07	5068.16	91.23
	N.A	N.A	N.A	N.A	(9010.29)	--	(4.97)	(21.29)	(4.83)	(25.95)	(9020.09)	(47.24)
Placement of Deposits	N.A	N.A	N.A	N.A								
	N.A	N.A	N.A	N.A	-	-	-	-	-	-	-	-
Advances	N.A	N.A	N.A	N.A	1500.00				179.10	179.10	1679.10	179.10
	N.A	N.A	N.A	N.A	(2600.00)	--	--	--	(36.12)	(36.12)	(2636.12)	(36.12)
Investments in share capital	N.A	N.A	N.A	N.A	463.68						463.68	-
	N.A	N.A	N.A	N.A	(127.83)	--	--	--	--	--	(127.83)	-
Investments in debentures	N.A	N.A	N.A	N.A			--	--	--	--	--	--
	N.A	N.A	N.A	N.A			--	--	--	--	--	--
Non funded Commitments	N.A	N.A	N.A	N.A	--	--	--	--	--	--	--	--
Leasing/ HP arrangements availed	--	--	--	--	--	--	--	--	--	--	--	--
Leasing/ HP arrangements provided	--	--	--	--	--	--	--	--	--	--	--	--
Purchase of fixed assets	--	--	--	--	--	--	--	--	--	--	--	--
Sale of Fixed Assets	--	--	--	--	--	--	--	--	--	--	--	--
Leasing/ HP arrangements availed	--	--	--	--	--	--	--	--	--	--	--	--
Interest paid	N.A	N.A	N.A	N.A	675.32						675.32	-
	N.A	N.A	N.A	N.A	(510.53)	--	--	--	--	--	(510.53)	-
Interest received	N.A	N.A	N.A	N.A			--	--	--	--	--	--
	N.A	N.A	N.A	N.A	--	--	--	--	--	--	--	--
Receiving of Services	N.A	N.A	N.A	N.A	--	--	--	--	--	--	--	--
	N.A	N.A	N.A	N.A	--	--	--	--	--	--	--	--
Rendering of Services	N.A	N.A	N.A	N.A	--	--	--	--	--	--	--	--
	N.A	N.A	N.A	N.A	--	--	--	--	--	--	--	--
Management contracts	N.A	N.A	N.A	N.A	--	--	--	--	--	--	--	--
	N.A	N.A	N.A	N.A	--	--	--	--	--	--	--	--
Dividend received	N.A	N.A	N.A	N.A	--	--	--	--	--	--	--	--
	N.A	N.A	N.A	N.A	(11.89)	--	--	--	--	--	(11.89)	-
Bank charges					--	--	--	--	--	--	--	--
Commission Received					--	--	--	--	--	--	--	--

*As compiled and certified by the management.

(Figures in brackets relate to previous year)

**The transactions with the subsidiaries and certain associates have not been disclosed in view of para-9 of AS-18 'Related Party Disclosure', which exempts state controlled enterprises from making any disclosures pertaining to their transactions with other related parties, which are also state controlled.

18. पट्टों के लिए लेखांकन, लेखा मानक -19
वित्तीय पट्टे:

क)	वित्तीय पट्टे पर ली गई आस्तियों का मूल मूल्य और अन्य अचल आस्तियों में सम्मिलित (फर्नीचर व फिक्सचर सहित)	₹ 41.65 लाख
	उस पर किए गए मूल्यहास की प्रावधान की राशि 31.03.2016 तक	₹ 41.65 लाख
	31.03.2016 को अपलिखित मूल्य	₹ 1
ख)	एक वर्ष से अनधिक में न्यूनतम संदेय पट्टा भुगतान :	₹ 1
ग)	एक वर्ष से अधिक किन्तु 5 वर्ष से अनधिक में संदेय न्यूनतम पट्टा भुगतान :	शून्य
घ)	5 वर्ष के बाद संदेय न्यूनतम पट्टा भुगतान :	शून्य
ङ)	परिचालन पट्टे	ज्ञात नहीं

उपरोक्त आंकड़े प्रबंधन द्वारा प्रमाणित हैं।

19. लेखा मानक 20 - प्रति शेयर अर्जन

क्र. सं.	विवरण	31.03.2016	31.03.2015
क)	ईपीएस-मूल/तनुकृत (₹ में) (गैर वार्षिकीकृत)	-20.82	16.91
ख)	कर के पश्चात् गणक के रूप में उपयोग की गई राशि पर लाभ/(हानि) (₹ हजार में)	(39743960)	30615843
ग)	शेयरों का अंकित मूल्य	₹ 2/- प्रति शेयर	₹ 2/- प्रति शेयर
घ)	मूल्यवर्ग के रूप में उपयोग किए गए इक्विटी शेयरों की भारित औसत संख्या	1909375143	1810470746

20. लेखा मानक -22 : आय पर करों के संबंध में लेखांकन

बैंक ने लेखा नीति संख्या 7 के अनुसार आस्थगित कर आस्तियों तथा देयताओं की पहचान की है जिसके प्रमुख घटक निम्नलिखित हैं :

(₹ करोड़ में)

विवरण	31.03.2016 की स्थिति	31.03.2015 की स्थिति
आस्थगित कर आस्तियाँ		
छुट्टी नकदीकरण के लिए प्रावधान	519.52	523.04
पेंशन व उपदान के लिए प्रावधान	शून्य	शून्य
धारा 43 बी के अन्तर्गत सांविधिक देयता	0.56	0.34
आशोध्य एवं सविध ऋण के लिए प्रावधान	4500.35	1371.29
जोड़	5020.43	1894.67
आस्थगित कर देयताएं		
अचल आस्तियों पर मूल्यहास	-7.54	4.10
आयकर अधिनियम, 1961 की धारा 36(1) (viii) के अंतर्गत कटौती	410.50	405.73
जोड़	402.96	409.83
आस्थगित कर आस्तियाँ (शुद्ध)	4617.47	1484.84

वर्ष 2015-16 (पिछले वर्ष ₹930.00 करोड़) के लिए ₹3132.63 करोड़ की आस्थगित कर आस्तियाँ लाभ व हानि खाते में जमा की गई हैं।

18. Accounting for Leases – AS 19
Financial Leases:

a. Original value of assets acquired on financial lease and included in other fixed assets (including furniture and fixture):	₹ 41.65 lacs
The amount of depreciation provided upto 31.03.2016 thereon	₹ 41.65 lacs
The written down value as on 31.03.2016	₹ 1
b. Minimum Lease Payment due not later than one year	₹ 1
c. Minimum Lease Payment due more than one year but not later than five years	NIL
d. Minimum Lease Payment due later than five years	NIL
e. Operating leases	Not Ascertained

The above data is as certified by the Management.

19. AS 20 - Earnings Per Share

Sl. No.	Particulars	31.03.2016	31.03.2015
A	EPS - Basic / Diluted (in ₹) (Non Annualized)	-20.82	16.91
B	Amount used as numerator Profit/(Loss) after tax (₹ in '000)	(39743960)	30615843
C	Nominal value of share	₹ 2/- each	₹ 2/- each
D	Weighted average number of equity shares used as the denominator	1909375143	1810470746

20. AS 22- Accounting for taxes on Income

The Bank has recognized deferred tax assets and liability as per accounting policy no. 7. Major components of which are set out below:

(₹ in Crores)

Particulars	As on 31.03.2016	As on 31.03.2015
Deferred Tax Assets		
Provision for Leave encashment	519.52	523.04
Provision for Pension & Gratuity	NIL	NIL
Statutory Liability u/s 43B	0.56	0.34
Provision for bad & doubtful debts	4500.35	1371.29
Total	5020.43	1894.67
Deferred Tax Liabilities		
Depreciation on fixed assets	-7.54	4.10
Deduction u/s 36(1)(viii) of Income Tax Act 1961	410.50	405.73
Total	402.96	409.83
Deferred Tax Assets (Net)	4617.47	1484.84

The deferred tax assets ₹3132.63 crore for FY 2015-16 (P.Y ₹930.00 crore) is credited to Profit and Loss Account.

21. लेखा मानक 23 : समेकित वित्तीय विवरणों में एसोसिएट्स में निवेशों के लिए लेखांकन

चूँकि बैंक की अपनी सहयोगी संस्थाओं में भागीदारी प्रकृति का निवेश है और बैंक को उनकी गतिविधियों पर महत्वपूर्ण प्रभाव डालने का अधिकार है, अतः बैंक की समेकित वित्तीय विवरणों में ऐसे निवेशों को मान्यता दी गई है।

22. लेखा मानक 24 : परिचालन अवरुद्ध होना

दिनांक 01.04.2015 से 31.03.2016 की अवधि के दौरान बैंक ने अपनी किसी भी शाखा का परिचालन अवरुद्ध नहीं किया है जिसके परिणामस्वरूप देयताओं की शैडिंग और आस्तियों का भुगतान तथा ऐसा कोई निर्णय नहीं लिया गया जिससे परिचालन में कोई भी प्रभाव पड़ा हो?

23. लेखा मानक 28 आस्तियों की अपसामान्यता

बैंक की आस्तियों में पर्याप्त हिस्सा वित्तीय आस्तियों का है जिनपर लेखा मानक 28 आस्तियों की अपसामान्यता लागू नहीं है। बैंक की राय में इन आस्तियों (जिन पर मानक लागू होता है) की उक्त मानक की शर्त के अधीन अपेक्षित पहचान के लिए 31 मार्च 2016 को किसी महत्वपूर्ण सीमा तक अपसामान्यता नहीं है।

24. लेखा मानक 29 : प्रावधान, आकस्मिक देयताएं और आकस्मिक आस्तियाँ :

i) देयताओं के लिए प्रावधानों में घट-बढ़*

(` करोड़ में)

विवरण	वेतन बकाया	कानूनी मामले/ आकस्मिकताएं
1 अप्रैल, 2015 को शेष	1294.00 (1020.00)	18.05 (18.21)
अवधि के दौरान उपलब्ध कराए गए	145.00 (630)	4.65 (1.81)
अवधि के दौरान प्रयुक्त राशियाँ	1430.66 (शून्य)	1.51 (शून्य)
अवधि के दौरान रिवर्सर्ड	0.00 (356.00)	1.30 (1.97)
31.03.2016 को शेष	8.34 (1294.00)	19.89 (18.05)
बहिर्वाह/अनिश्चय का समय		

* अन्य के लिए प्रावधान को छोड़कर

** कोष्ठ में दिए गए आंकड़े पिछले वर्ष से सम्बन्धित हैं।

ii) आकस्मिक देयताओं पर अनुसूची - 12 देखें :

क्रम संख्या (I),(II), (III), (IV), (V) व (VI) की ऐसी देयताएं अदालत / पंचाट /अदालती समझौतों के निष्कर्षों, अपीलों की निपटान, मांगी जा रही राशि, संविदागत दायित्वों की शर्तों, सम्बद्ध पार्टियों द्वारा की गयी माँगों पर क्रमशः आश्रित हैं ऐसे मामलों में कोई प्रतिपूर्ति प्रत्याशित नहीं है

21. AS 23- Accounting for Investments in Associates in Consolidated financial Statements

Since Investments of the bank in its Associates are participative in nature and the Bank having the power to exercise significant influence on their activities, such Investments are recognized in the Consolidated Financial Statements of the Bank.

22. AS 24 - Discontinuing Operations

During the period from 01.04.2015 to 31.03.2016, the bank has not discontinued operations of any of its branches, which resulted in shedding of liability and realization of the assets and no decision has been finalized to discontinue an operation in its entirety which will have the above effect.

23. AS 28 – Impairment of Assets

A substantial portion of the bank's assets comprise of 'financial assets' to which Accounting Standard 28 'Impairment of Assets' is not applicable. In the opinion of the bank, there is no impairment of its assets (to which the standard applies) to any material extent as at 31.03.2016 requiring recognition in terms of the said standard.

24. AS-29 Provisions, Contingent Liabilities and Contingent Assets

i) Movement of provisions for liabilities*

(` in Crore)

Particulars	Salary arrears	Legal cases/ contingencies
Balance as at 1st April 2015	1294.00 (1020.00)	18.05 (18.21)
Provided during the period	145.00 (630)	4.65 (1.81)
Amounts used during the period	1430.66 (NIL)	1.51 (NIL)
Reversed during the period	0.00 (356.00)	1.30 (1.97)
Balance as at 31.03.2016	8.34 (1294.00)	19.89 (18.05)
Timing of outflow/uncertainties		

*Excluding provisions for others

** Figures in brackets relate to previous year.

ii) Refer Schedule-12 on contingent liabilities

Such liabilities at S.No.(I), (II), (III), (IV), (V) & (VI) are dependent upon the outcome of Court / arbitration / out of court settlement, disposal of appeals, the amount being called up, terms of contractual obligations, devolvement and raising of demand by concerned parties, respectively.

25. लाभ व हानि खाते में व्यय शीर्ष के अन्तर्गत दर्शाये गये "प्रावधान व आकस्मिकताएं" का विवरण निम्नलिखित है :

(₹ करोड़ में)

विवरण	31.03.2016	31.03.2015
निवेशों पर मूल्यहास हेतु प्रावधान (शुद्ध)	345.49	-567.03
अनर्जक आस्तियों के लिए प्रावधान (शुद्ध)	18469.15	7979.19
मानक आस्तियों के लिए प्रावधान	120.46	404.88
आयकर के लिए प्रावधान (एफबीटी और सम्पत्ति कर सहित)	-1763.49	895.67
अन्य प्रावधान और आकस्मिकताएं:	-980.87	180.46
विवरण	31.03.2016	31.03.2015
मानक	-1491.17	86.24
पुनःसंचित / एससी/ आरसी को बिक्री		शून्य
बट्टे खाता व अन्य	136.22	74.06
आरसिल को बिक्री	387.98	20.16
पुनः संचित सीडीआर-	-13.90	0.00
एफआईटीएल		
जोड़	16190.74	8893.17

26. फ्लोटिंग प्रावधानों का विवरण निम्नलिखित है :

(₹ करोड़ में)

विवरण	31.03.2016	31.03.2015
प्रारम्भिक शेष	360.25	720.50
वर्ष के दौरान किए गए फ्लोटिंग प्रावधानों की राशि	शून्य	शून्य
वर्ष के दौरान आहरण द्वारा की गई कमी ड्रा डाऊन की राशि और उद्देश्य	शून्य	360.25
इतिशेष	360.25	360.25

27. प्रारक्षित निधि से राशि आहरण :

(₹ लाख में)

क्रमा सं	प्रारक्षित निधि	निकाली गई राशि	उद्देश्य
1.	अन्य प्रारक्षित (ब्लॉकड खाता)	0.056	31.03.2016 के दौरान भुगतान किया गया । 31.03.2011 तक की अवधि के लिए अंतः शाखा क्रेडिट के अवरुद्ध खाते के लिए वर्ष के दौरान किया गया भुगतान
2.	पुनर्मूल्यन प्रारक्षित निधि	2062.89	संपत्ति के पुनर्मूल्यन वाले भाग पर मूल्यहास

28. एटीएम से सम्बंधित ग्राहकों की शिकायतों सहित बैंकिंग लोकपाल के अधिनिर्णयों को क्रियान्वित न करने के सम्बन्ध में प्रकटीकरण:

क. ग्राहक शिकायतें

	विवरण	31.03.2016	31.03.2015
(क)	वर्ष के आरम्भ में लम्बित शिकायतों की संख्या	18454	8476
(ख)	वर्ष के दौरान प्राप्त शिकायतों की संख्या	444193	518793

25. Break up of "Provisions and Contingencies" shown under the head Expenditure in Profit and Loss Account is as follows:

(₹ in Crore)

Particulars	31.03.2016	31.03.2015
Provisions for depreciation on investment (net)	345.49	-567.03
Provision towards NPAs (net)	18469.15	7979.19
Provision towards Standard Assets	120.46	404.88
Provision made towards Income Tax (including Fringe Benefit Tax & Wealth Tax)	-1763.49	895.67
Other Provision and Contingencies:	-980.87	180.46
Detail:	31.03.2016	31.03.2015
Standard	-1491.17	86.24
Restructured		
Sale to SC/RC		NIL
Written off & others	136.22	74.06
Sale to Arcil	387.98	20.16
Restructured CDR-FITL	-13.90	0.00
Total	16190.74	8893.17

26. Break-up of Floating Provisions is as follows:

(₹ in Crore)

Particulars	31.03.2016	31.03.2015
Opening balance	360.25	720.50
Quantum of floating provisions made during the year	NIL	NIL
Purpose and amount of draw down made during the year	NIL	360.25
Closing balance	360.25	360.25

27. Draw Down from Reserves:

(₹ in Lacs)

Sr. No.	Reserves	Amount drawn	Purpose
1	Other Reserves (Blocked Account)	0.056	Payment made during the period ended 31.03.2016 for Blocked Account of Inter Branch Credit entries pertaining to the period upto 31.03.2011.
2	Revaluation reserves	2062.89	Depreciation on revalued portion of property.

28. Disclosure of complaints and unimplemented awards of Banking Ombudsman including customer complaints pertaining to ATM.

a. Customer Complaints

	Particulars	31.03.2016	31.03.2015
(a)	No. of complaints pending at the beginning of the year	18454	8476
(b)	No. of complaints received during the year	444193	518793



(ग)	वर्ष के दौरान निपटाई गई शिकायतों की संख्या	452408	508815
(घ)	वर्ष के अंत में लम्बित शिकायतों की संख्या	10239	18454

ख. बैंकिंग लोकपाल द्वारा दिए गए अधिनिर्णय

	विवरण	31.03.2016	31.03.2015
(क)	वर्ष के आरम्भ में लागू न किए गए अधिनिर्णयों की संख्या	5	4
(ख)	वर्ष के दौरान बैंकिंग लोकपाल द्वारा पारित अधिनिर्णयों की संख्या	203	240
(ग)	वर्ष के दौरान लागू किए गए अधिनिर्णयों की संख्या	208	239
(घ)	वर्ष के अंत में लागू न किए गए अधिनिर्णयों की संख्या	0	5

29. बैंक ने यूनाइटेड किंगडम में प्रूडेंसियल रेग्युलेशन अथॉरिटी (पीआरए) को यू.के. स्थित अपनी अनुषंगी पंजाब नेशनल बैंक (इन्टरनेशनल) लिमिटेड के सम्बन्ध में एक चुकौती आश्वासन पत्र जारी किया है जिसमें इस बात का आश्वासन दिया गया है कि यदि पंजाब नेशनल बैंक (इन्टरनेशनल) लिमिटेड, यूके अपनी वित्तीय प्रतिबद्धताएं पूरी न कर पाया तो बैंक उसे वित्तीय सहायता प्रदान करेगा।

यूके का रेग्युलेटर, प्रूडेंसियल रेग्युलेटरी अथॉरिटी (पीआरए) को 'वॉच लिस्ट' के अंतर्गत एक अनुषंगी बैंक बनाया गया है। जबकि कोई पाबन्दी या पैनल्टी नहीं है। पीएनबीआईएल ने बोर्ड द्वारा अनुमोदित रेमेडियेशन प्लान को 30.06.2016 तक कार्यान्वित करना है।

बहरहाल, 31 मार्च, 2016 की स्थिति के अनुसार ऐसी किसी वित्तीय प्रतिबद्धता की स्थिति नहीं उभरी है।

दिनांक 31 मार्च, 2016 तक जारी किए गए तथा बकाये आश्वासन पत्र/वचन पत्र का ब्यौरा।

(` करोड़ में)

	31.03.2016	31.03.2015
वर्ष के दौरान जारी किए गए आश्वासन पत्र/वचन पत्र	34741	43097
वर्ष के दौरान परिपक्व/निरस्त आश्वासन पत्र/वचन पत्र	16068	20147
31.03.2016 को बकाया आश्वासन पत्र/वचन पत्र	18673	22960

स्वीकृत ट्रेड क्रेडिट लिमिट्स के अंतर्गत जारी ऊपर लिखित आश्वासन पत्र/वचन पत्र तथा बैंक की बैलेंस शीट के शीर्ष- स्वीकृति, पृष्ठानक एवं अन्य दायित्व में आकस्मिक देयताओं का अभिन्न अंग है।

उपरोक्त आंकड़े प्रबंधन द्वारा समेकित किए गए हैं।

(c)	No. of complaints redressed during the year	452408	508815
(d)	No. of complaints pending at the end of year	10239	18454

b. Awards passed by the Banking Ombudsman

	Particulars	31.03.2016	31.03.2015
(a)	No. of unimplemented Awards at the beginning of the year	5	4
(b)	No. of Awards passed by the Banking Ombudsman during the year	203	240
(c)	No. of Awards implemented during the year	208	239
(d)	No. of unimplemented Awards at the end of year	0	5

29. The Bank has issued a Letter of Comfort to Prudential Regulation Authority (PRA), the regulator in United Kingdom, committing that the bank shall provide financial support to its subsidiary, Punjab National Bank (International) Ltd., UK so that it meets its financial commitments as and when they fall due.

The Prudential Regulatory Authority (PRA), regulator of UK, has placed the subsidiary Bank under 'watch list' while there are no restrictions or penalties, PNBIL has put in place, a board approved, remediation plan to be implemented by 30.06.2016 to address the issues.

However, no financial obligation has arisen out of such arrangement during the period ending 31st March, 2016.

The detail of Letters of Comfort / Letters of undertaking issued and outstanding as at 31st March, 2016.

(` in Crore)

	31.03.2016	31.03.2015
Letter of Comforts (LOC)/ Letter of Undertaking (LoU) issued during the year	34741	43097
LoC / LoU matured / cancelled during the year	16068	20147
LoC / LoU outstanding as at 31.03.2016	18673	22960

The above mentioned LoC / LoU have been issued within the sanctioned Trade Credit Limits and forms an integral part of the contingent liabilities reported in the Bank's Balance Sheet under the Head – Acceptance, Endorsements and other Obligations.

The above data is as compiled by the Management.

30. बैंक द्वारा प्रारम्भ किए गए बैंक बीमा कारोबार के सम्बन्ध में प्रकटीकरण

(अ) से (सी) में दी गई सूचना प्रबन्धन द्वारा प्रमाणित है।

(₹ करोड़ में)

विवरण	31.03.2016	31.03.2015
समाप्त वर्ष के दौरान बैंक द्वारा किए गए म्युचुअल फंड कारोबार सहित बैंक बीमा कारोबार के सम्बन्ध में शुल्क/ पारिश्रमिक के रूप प्राप्त राशि का विवरण		
i) जीवन बीमा कारोबार	86.47	59.74
ii) गैर जीवन बीमा कारोबार	24.51	21.87
iii) म्युचुअल फंड कारोबार	03.38	03.62
जोड़	114.36	85.23

31. I. जमा राशियों, अग्रिमों, ऋण जोखिमों और अनर्जक आस्तियों का केन्द्रीकरण :

(क) जमा राशियों का केन्द्रीकरण:

(₹ करोड़ में)

विवरण	31.03.2016	31.03.2015
20 सबसे बड़े जमाकर्ताओं की कुल जमा राशि	22798.04	20707.42
बैंक की कुल जमा राशि की तुलना में 20 सबसे बड़े जमाकर्ताओं की जमा राशि का प्रतिशत	4.12%	4.13%

(ख) अग्रिमों का केन्द्रीकरण:

(₹ करोड़ में)

विवरण	31.03.2016	31.03.2015
20 सबसे बड़े ऋणियों के कुल अग्रिम	59785.73	57335.91
बैंक के कुल अग्रिमों की तुलना में 20 सबसे बड़े ऋणियों के अग्रिमों का प्रतिशत	13.81%	15.07%

(ग) एक्सपोजर का केन्द्रीकरण :

(₹ करोड़ में)

विवरण	31.03.2016	31.03.2015
20 सबसे बड़े ऋणियों/ग्राहकों को दिया गया कुल एक्सपोजर	71884.38	64105.34
बैंक के कुल ऋण की तुलना में 20 सबसे बड़े ऋणियों/ग्राहकों को प्रदत्त एक्सपोजर का प्रतिशत	13.35%	12.87%

घ) अनर्जक आस्तियों का केन्द्रीकरण:

(₹ करोड़ में)

विवरण	31.03.2016	31.03.2015
टॉप 4 एनपीए खातों में कुल एक्सपोजर	10465.40	2047.53

ड) प्रावधानीकरण कवरेज अनुपात:

विवरण	31.03.2016	31.03.2015
प्रावधानीकरण कवरेज अनुपात	51.06%	58.21%

30. Disclosure in respect of Insurance Business undertaken by the bank:

(Information given in (a) to (c) is certified by the Management.)

(₹ in Crore)

Particulars	31.03.2016	31.03.2015
Details of fees/brokerage/remuneration earned in respect of Insurance, Broking, Agency and Business including Mutual Fund Business undertaken by the bank during the year.		
i) Life Insurance Business:	86.47	59.74
ii) Non-life Insurance Business:	24.51	21.87
iii) Mutual Fund Business	03.38	03.62
TOTAL	114.36	85.23

31. I. Concentration of Deposits, Advances, Exposures and NPAs:

(a) Concentration of Deposits:

(₹ in Crore)

Particulars	31.03.2016	31.03.2015
Total Deposits of twenty largest depositors	22798.04	20707.42
Percentage of Deposits of twenty largest depositors to Total Deposits of the bank	4.12%	4.13%

(b) Concentration of Advances:

(₹ in Crore)

Particulars	31.03.2016	31.03.2015
Total Advances of twenty largest borrowers	59785.73	57335.91
Percentage of Advances of twenty largest borrowers to Total Advances of the bank	13.81%	15.07%

(c) Concentration of Exposures:

(₹ in Crore)

Particulars	31.03.2016	31.03.2015
Total Exposures of twenty largest borrowers/customers	71884.38	64105.34
Percentage of Exposures to twenty largest borrowers/customers to Total Exposures of the bank on borrowers/customers	13.35%	12.87%

(d) Concentration of NPAs:

(₹ in Crore)

Particulars	31.03.2016	31.03.2015
Total Exposure to top four NPA accounts	10465.40	2047.53

(e) Provisioning Coverage Ratio:

Particulars	31.03.2016	31.03.2015
Provisioning Coverage Ratio	51.06%	58.21%



II क्षेत्रवार अग्रिम*:

(` करोड में)

क्र. सं.	क्षेत्र	31.03.2016 तक			31.03.2015 तक		
		कुल बकाया अग्रिम	सकल एनपीए	इन क्षेत्रों में कुल अग्रिमों में से सकल एनपीए का प्रतिशत	कुल बकाया अग्रिम	सकल एनपीए	इन क्षेत्रों में कुल अग्रिमों में से सकल एनपीए का प्रतिशत
अ.	प्राथमिक क्षेत्र						
1.	कृषि एवं सहायक गतिविधियाँ	72985.31	4381.00	6.00	56899.49	3114.89	5.47
2.	प्राथमिक क्षेत्र के ऋणों के लिए पात्र औद्योगिक क्षेत्रों को अग्रिमों	24217.99	3465.81	14.31	31834.43	3801.48	11.94
3.	सेवाएं	43463.50	3448.81	7.93	24378.84	2480.91	10.18
4.	व्यक्तिगत ऋण	21724.91	868.58	4.00	28669.97	1215.90	4.24
	उप-जोड़ (अ)	162391.71	12164.20	7.49	141782.74	10613.18	7.49
आ.	गैर प्राथमिक क्षेत्र						
1.	कृषि एवं सहायक गतिविधियाँ	0.00	0.00	0.00	1656.21	30.11	1.82
2.	उद्योग	124997.35	34358.49	27.49	114760.23	9308.50	8.11
3.	सेवाएं	132127.17	9016.76	6.82	68406.71	2346.42	3.43
4.	व्यक्तिगत ऋण	13258.81	278.88	2.10	65816.27	3396.64	5.16
	उप-जोड़ (आ)	270383.33	43654.13	16.15	250639.41	15081.67	6.02
	कुल जोड़ (अ+आ)	432775.04	55818.33	12.90	392422.15	25694.86	6.55

*प्रबंधन द्वारा प्रमाणित किया गया।

III. अनर्जक आस्तियों में घट-बढ़

(` करोड में)

विवरण	31.03.2016	31.03.2015
सकल अनर्जक आस्तियाँ प्रारम्भिक शेष	25694.86	18880.06
वर्ष के दौरान वृद्धि (नयी अनर्जक आस्तियाँ)	42251.80	16659.56
उप जोड़ (अ)	67946.66	35539.62
घटाएं :		
(i) दर्जा बढ़ा	1381.66	999.62
(ii) वसूली (जिन खातों का दर्जा बढ़ा उनमें हुई वसूली को छोड़कर)	4261.88	2925.48
(iii) तकनीकी/प्रूडेंट राईट-ऑफ	6484.79	5919.66
(iv) को छोड़कर किया गया राईट-ऑफ (iii) उक्त		
उप जोड़ (आ)	12128.33	9844.76
सकल अनर्जक आस्तियाँ अन्तिम शेष (अ-आ)	55818.33	25694.86

II. Sector-wise advances*:

(` in Crore)

Sl. No.	Sector	As on 31.03.2016			As on 31.03.2015		
		Outstanding Total Advances	Gross NPAs	Percentage of Gross NPAs to Total Advances in that sector	Outstanding Total Advances	Gross NPAs	Percentage of Gross NPAs to Total Advances in that sector
A	Priority Sector						
1.	Agriculture and allied activities	72985.31	4381.00	6.00	56899.49	3114.89	5.47
2.	Advances to industries sector eligible as priority sector lending	24217.99	3465.81	14.31	31834.43	3801.48	11.94
3.	Services	43463.50	3448.81	7.93	24378.84	2480.91	10.18
4.	Personal loans	21724.91	868.58	4.00	28669.97	1215.90	4.24
	Sub-total (A)	162391.71	12164.20	7.49	141782.74	10613.18	7.49
B	Non Priority Sector						
1.	Agriculture and allied activities	0.00	0.00	0.00	1656.21	30.11	1.82
2.	Industry	124997.35	34358.49	27.49	114760.23	9308.50	8.11
3.	Services	132127.17	9016.76	6.82	68406.71	2346.42	3.43
4.	Personal loans	13258.81	278.88	2.10	65816.27	3396.64	5.16
	Sub-total (B)	270383.33	43654.13	16.15	250639.41	15081.67	6.02
	Total (A+B)	432775.04	55818.33	12.90	392422.15	25694.86	6.55

*As certified by the Management.

III. Movement of NPAs:

(` in Crores)

Particulars	31.03.2016	31.03.2015
Gross NPAs Opening balance	25694.86	18880.06
Additions (Fresh NPAs) during the year	42251.80	16659.56
Sub-total (A)	67946.66	35539.62
Less:		
(i) Up gradations	1381.66	999.62
(ii) Recoveries (excluding recoveries made from upgraded accounts)	4261.88	2925.48
(iii) Technical /Prudent Write-offs	6484.79	5919.66
(iv) Write-offs other than those under (iii) above		
Sub-total (B)	12128.33	9844.76
Gross NPAs Closing balance (A-B)	55818.33	25694.86

तकनीकी राईट-ऑफ तथा इसमें की गई वसूलियों का विवरण

(₹ करोड़ में)

विवरण	31.03.2016 को	31.03.2015 को
तकनीकी/प्रूडेंट राईट-ऑफ खातों का प्रारंभिक शेष	11146.09	5349.55
जोड़: वर्ष के दौरान तकनीकी/प्रूडेंशियल राईट-ऑफ	7691.61	6787.48
उप जोड़ (अ)	18837.70	12137.03
कमी: वर्ष के दौरान तकनीकी/प्रूडेंशियल राईट-ऑफ खाते की गई वसूली (आ)	2279.56	990.94
अंतिम शेष (अ-आ)	16558.14	11146.09

IV. विदेश स्थित आस्तियाँ, अनर्जक आस्तियाँ और राजस्व:

(₹ करोड़ में)

विवरण	31.03.2016	31.03.2015
कुल आस्तियाँ	95061.84	79886.01
कुल अनर्जक आस्तियाँ (सकल)	1394.37	376.81
कुल राजस्व	2489.98	2247.19

V. तुलनपत्र के अलावा बैंक द्वारा प्रायोजित विशेष प्रयोजन माध्यम (जिनका लेखांकन मानदण्डों के अनुसार समेकन अपेक्षित है)

31.03.2016 को समाप्त वित्त वर्ष के दौरान बैंक द्वारा किसी प्रकार का विशेष प्रायोजन माध्यम (घरेलू और अंतर्राष्ट्रीय) प्रायोजित नहीं किया गया है।

32. क्रेडिट कार्ड और डेबिट कार्ड धारकों को रिवाइड प्वाइंट

i. जब कभी पीएनबी ग्लोबल क्रेडिट और डेबिटकार्ड धारक अपने क्रेडिट कार्ड और डेबिट कार्ड का प्रयोग करके खरीददारी करते हैं तो उन्हें रिवाइड के अंक प्रदान किये जाते हैं। ये अंक उन्हें तब मिलते हैं जब वे किसी व्यापारिक संस्थान पर क्रेडिट और डेबिट कार्ड का प्रयोग करते हैं। कार्डधारक इन अंकों को एकत्रित कर सकता है। रिवाइड अंकों के कारण देय राशि को लाभ व हानि खाते में प्रभारित किया जाता है और दैनिक आधार पर विभिन्न प्रावधान खाते में क्रेडिट किया जाता है क्योंकि यह राशि परिमाण योग्य होती है।

बकाया रिवाइड प्वाइंटों क्रेडिट कार्ड तथा उनके संबंध में किए गए प्रावधान की स्थिति निम्नलिखित है:

विवरण	31.03.2016 को	31.03.2015 को
बकाया शेष रिवाइड प्वाइंट	127306913	107562484
इन प्वाइंट के लिए किया गया प्रावधान (₹ लाख में)	159.19	138.65

Detail of Technical write-offs and the recoveries made there on:

(₹ in Crores)

Particulars	As on 31.03.2016	As on 31.03.2015
Opening balance of Technical / Prudential written-off accounts	11146.09	5349.55
Add : Technical / Prudential write-offs during the year	7691.61	6787.48
Sub-total (A)	18837.70	12137.03
Less : Recoveries made from previously technical / prudential written-off accounts during the year (B)	2279.56	990.94
Closing balance (A-B)	16558.14	11146.09

IV. Overseas Assets, NPAs and Revenue:

(₹ in Crores)

Particulars	31.03.2016	31.03.2015
Total Assets	95061.84	79886.01
Total NPAs (Gross)	1394.37	376.81
Total Revenue	2489.98	2247.19

V. Off-balance sheet SPVs sponsored by the Bank (which are required to be consolidated as per accounting norms)

Bank has not sponsored any SPV (Domestic as well as Overseas) during the financial year 31.03.2016.

32. Reward Points of Credit Card & Debit Card

i. PNB Global Credit & Debit Cardholders are rewarded as and when they make purchases through usage of Credit & Debit Card. Reward Points are generated at the time of usage of Credit & Debit Card by Cardholder at merchant Establishment. Card holder can redeem the accumulated reward points. The amount payable on account of reward points is charged to Profit and Loss account and credited to Sundry Provision Account on daily basis.

Position of outstanding reward points and provision regarding Credit Cards is as under:

Particulars	As on 31.03.2016	As on 31.03.2015
Balance Reward Points outstanding	127306913	107562484
Provision held for these points (₹ in Lacs)	159.19	138.65



ii. लॉयल्टी रिवाई अंक- डेबिट कार्ड से संबंधित बकाया पुरस्कार अंकों और उन पर प्रावधान की स्थिति निम्नवत है:-

विवरण	31.03.2016 को	31.03.2015 को
लॉयल्टी रिवाई अंकों का शेष	863549121	685567905
रिवाई अंकों के लिए किया गया प्रावधान (रू. लाख में)*	333.97	247.63

* लॉयल्टी रिवाई प्वाइंट में 1 प्वाइंट के लिए 0.25 का प्रावधान रखा गया है जिसे पिछले वर्ष की तरह अनुमानित आधार पर 15% मूल्यांकित किया गया है।

33. प्रतिभूतिकरण से सम्बन्धित प्रकटीकरण प्रतिभूत आस्तियों की बकाया राशि

क्र. सं.	विवरण	संख्या/ करोड़ में
1	प्रतिभूतिकरण लेन-देनों के लिए बैंक द्वारा प्रयोजित एसपीवी की संख्या	शून्य
2	बैंक द्वारा प्रयोजित एसपीवी की बहियों के अनुसार प्रतिभूत आस्तियों की कुल राशि	शून्य
3	तुलन पत्र की तिथि को एमआरआर की अनुपालना में बैंक द्वारा रोके गए ऋणों की कुल राशि	शून्य
क.	तुलन पत्र बाह्य एक्सपोजर	
	प्रथम हानि	शून्य
	अन्य	
ख.	तुलन पत्र एक्सपोजर	
	प्रथम हानि	शून्य
	अन्य	
4	एमआरआर से भिन्न प्रतिभूतिकरण लेन-देनों के प्रति एक्सपोजर राशि	
क)	तुलन पत्र बाह्य एक्सपोजर	
	i) स्वयं प्रतिभूतिकरण को एक्सपोजर	
	प्रथम हानि	शून्य
	हानि	
	ii) अन्य पक्ष प्रतिभूतिकरण को एक्सपोजर	
	प्रथम हानि	शून्य
	हानि	
ख)	तुलन पत्र एक्सपोजर	
	i) स्वयं प्रतिभूतिकरण को एक्सपोजर	
	प्रथम हानि	शून्य
	हानि	
	ii) अन्य पक्ष प्रतिभूतिकरण को एक्सपोजर	
	प्रथम हानि	शून्य
	हानि	

34. क्रेडिट डिफाल्ट स्वैप

चूँकि बैंक सीडीएस संविदाओं के मूल्यन हेतु कोई स्वामित्व मूल्यन मॉडल का प्रयोग नहीं करता और काउंटर संविदा (ओ टी सी) पर है, अतः मूल्य का निर्धारण गतिमान बाजार द्वारा होता है। इस प्रकार भारतीय

ii) Position of outstanding reward points and provision thereon regarding Loyalty Reward Points- Debit Cards is as under:

Particulars	As on 31.03.2016	As on 31.03.2015
Balance of loyalty reward points	863549121	685567905
Provision held against reward points (₹ in Lacs)*	333.97	247.63

*The provision held against Loyalty Reward points has been worked at 0.25 for 1 point, which has further been valued at 15% on estimated basis as in the previous year.

33. Disclosures relating to Securitization

OUTSTANDING AMOUNT OF SECURITISED ASSETS:

Sl. No	Particulars	No/ in crore
1.	No of SPVs sponsored by the bank for securitization transactions*	NIL
2.	Total amount of securitized assets as per books of the SPVs sponsored by the bank	NIL
3.	Total amount of exposures retained by the bank to comply with MRR as on the date of balance sheet	NIL
a)	Off-balance sheet exposures	
	First loss	NIL
	Others	
b)	On-balance sheet exposures	
	First loss	NIL
	Others	
4	Amount of exposures to securitization transactions other than MRR	
a)	Off-balance sheet exposures	
	i) Exposure to own securitizations	
	First loss	NIL
	Others	
	ii) Exposure to third party securitizations	
	First loss	NIL
	Others	
b)	On-balance sheet exposures	
	i) Exposure to own securitizations	
	First loss	NIL
	Others	
	ii) Exposure to third party securitizations	
	First loss	NIL
	Others	

34. Credit Default Swaps

Since the Bank is not using any proprietary pricing model for pricing CDS contracts, and it is over the counter contract (OTC), the price is determined by the market

रिजर्व बैंक के वर्तमान दिशानिर्देशों की शर्तानुसार कोई प्रकटीकरण नहीं किया जाना है।

35. जमाकर्ता शिक्षा एवं जागरूकता निधि (डीईएफ) को अंतरित:

आरबीआई के परिपत्र सं डीबीओडी.सं0.डीईएफ. सेल बीसी 114/30. 01.002/2013-14, दि 27.05.2014 के अनुपालन में बैंक ने डीईएफ योजना, 2014 के अंतर्गत निम्न राशि आरबीआई को अंतरित की गई है।

(` करोड़ में)

विवरण	31.03.2016 को	31.03.2015 को
डीईएफ को अंतरित राशि का प्रारम्भिक शेष	शून्य	शून्य
जोड़: अवधि के दौरान डीईएफ को अंतरित की गई राशि	686.57	424.92
कमी: क्लेम के विरुद्ध डीईएफ द्वारा राशि की प्रतिपूर्ति	09.99	2.86
31.03.2016* को डीईएफ को अंतरित की गई राशि का अंतिम शेष	676.58	422.06

* वित्तीय विवरणी की अनुसूची 12 के अंतर्गत "आकस्मिक देयताओं-अन्य" के तौर पर प्रदर्शित हुआ है।

36. अरक्षित विदेशी करेंसी एक्सपोजर (यूएफसीई)

बैंक ने मुद्रा ऋण जोखिम प्रबंधन के लिए नीति बनाई है और बैंक की ऋण प्रबंधन - जोखिम पालिसी 2016-17 में इसे निम्नवत समाविष्ट किया है।

"अरक्षित विदेशी करेंसी एक्सपोजर में पूंजी एवं प्रावधान आवश्यकताओं के सम्बन्ध में आरबीआई ने दिशानिर्देश दिए हैं कि तिमाही के अंत में वार्षिक ईबीआईडी के साथ बैंक करेंसी के अनुसार उधारकर्ताओं के खातों में अरक्षित विदेशी करेंसी एक्सपोजर पर नियंत्रण रखेगा। खातों में 0 से 80 बीपीएस की श्रेणी तक के इंक्रीमेंटल प्रावधान, जो कि कुल क्रेडिट एक्सपोजर एवं पूंजी की आवश्यकता, स्टैंडर्ड आस्ति प्रावधान एवं पूंजी की आवश्यकता और सम्भवतः उससे होने वाली हानि के लिए उधारकर्ता को अपने खातों में वहन करना होगा। इस तरह के खातों में प्रावधान की आवश्यकतानुसार एक्सपोजर्स के लिए बैंक एक अलग चार्ज बनाएगा, जिसकी लागत उधारकर्ता द्वारा वहन की जाएगी। बैंक की वित्तीय विवरणी में एक समुचित एक्सपोजर बनाया जाएगा।"

(` करोड़ में)

विवरण	31.03.2016	31.03.2015
इंक्र्रीमेंटल प्रावधान	26.82	44.41
रखी गई इंक्र्रीमेंटल कैपिटल	65.32	188.31

37. इंद्रा ग्रुप एक्सपोजर

(` करोड़ में)

विवरण	31.03.2016	31.03.2015
क इंद्रा ग्रुप एक्सपोजर की कुल राशि	2920.08	5160.00
ख शीर्ष 20 इंद्रा ग्रुप एक्सपोजर* की कुल राशि (3 एंटीटी)	2920.08	5160.00

dynamics. As such no disclosure is to be made in terms of extant RBI guidelines.

35. Transfers to Depositor Education and Awareness Fund (DEAF):

In compliance to RBI Circular No.DBOD.NO.DEAF.CELL.BC.114/30.01.002/2013-14 dated 27.05.2014, the Bank has transferred the following amount to RBI, as per Depositor Education and Awareness Scheme, 2014.

(` in Crore)

Particulars	As on 31.03.2016	As on 31.03.2015
Opening balance of amounts transferred to DEAF	NIL	NIL
Add : Amounts transferred to DEAF during the period	686.57	424.92
Less : Amounts reimbursed by DEAF towards claims	09.99	2.86
Closing balance of amounts transferred to DEAF as at 31.03.2016*	676.58	422.06

*Reflected as "Contingent Liability - Others, items for which the bank is contingently liable" under Schedule 12 of the financial statements.

36. Unhedged Foreign Currency Exposure (UFCE):

The Bank has framed a policy to manage currency induced credit risk and has been incorporated in bank's Credit Management & Risk Policy 2016-17 as follows:

"In terms of RBI guidelines on 'Capital and Provisioning Requirements for Exposures to entities with Un-hedged Foreign Currency Exposure', Bank shall monitor the currency wise un-hedged foreign currency exposure in the books of borrowers at quarter ends along-with the Annualized Earnings Before Interest & Depreciation (EBID). The incremental provision (ranging from 0 to 80 bps on total credit exposure, over and above the standard asset provisioning) and capital requirement will depend on likely loss (due to foreign currency fluctuation) that borrowers may face due to their un-hedged forex exposure in their books. Bank shall maintain separate charge and provisioning requirement on account of such exposures which may impact the cost to the borrowers. Appropriate disclosures in the financial statements of the bank shall also be made."

(` in Crore)

Particulars	31.03.2016	31.03.2015
Incremental Provision	26.82	44.41
Incremental capital held	65.32	188.31

37. Intra-Group Exposures

(` in Crore)

Particulars	31.03.2016	31.03.2015
a) Total amount of intra-group exposures	2920.08	5160.00
b) Total amount of top-20 intra group exposures.*(3 entities)	2920.08	5160.00



ग	उधारकर्ताओं/ग्राहकों पर बैंक के कुल एक्सपोजर में से इंट्रा ग्रुप एक्सपोजर का प्रतिशत (31.12.2015 को)	5.55%	13.36%
घ	इंट्रा ग्रुप एक्सपोजर पर लिमिट के उल्लंघन का ब्यौरा एवं रेगुलेटरी एक्शन, यदि कोई हो	शून्य	शून्य

* 1) पीएनबी हाउसिंग फाइनेंस लि 2) पीएनबी गिल्ट्स लि. 3) प्रिंसिपल पीएनबी आस्ति प्रबन्धन क.प्रा.लि.

^31.12.2015 को बैंक की पूंजी निधियां रु. 52634.18 करोड़

38. चलनिधि कवरेज अनुपात

चलनिधि कवरेज अनुपात पर गुणात्मक प्रकटीकरण

चलनिधि कवरेज अनुपात पर बैंक ने आरबीआई दिशानिर्देशों को 1 जनवरी 2015 से अनुपालना की है।

एलसीआर मानक का उद्देश्य यह सुनिश्चित करना है कि बैंक एक समुचित स्तर का भारमुक्त उच्च गुणवत्तापूर्ण चलनिधि आस्तियों का रखखाव रखे। चलनिधि तनावग्रस्त सेनेरियो परिदृश्य के अंतर्गत 30 दिनों के अंदर चलनिधि आवश्यकताओं को पूरा करने के लिए जिसे मूल्य का आसानी से कुछ नकदी/हानि रहित मूल्य में परिवर्तित किया जा सकता है।

एलसीआर के दो घटक हैं:

- उच्च गुणवत्तापूर्ण चलनिधि आस्तियों के स्टॉक का मूल्य-न्यूमरेटर
- कुल शुद्ध नकदी बाह्य प्रवाह : 30 दिनों के बाद के लिए तनावग्रस्त सेनेरियो में कुल अनुमानित नकदी बाह्य प्रवाह घटा। कुल अनुमानित नकदी अंतर प्रवाह-डिनोमिनेटर

एलसीआर की परिभाषा:

$$\frac{\text{उच्च गुणवत्तापूर्ण चलनिधि आस्तियों का स्टॉक}}{\text{अगले 30 कैलेण्डर दिनों से अधिक कुल शुद्ध नकदी बाह्य प्रवाह}} \geq 100\%$$

नीचे दिए गए न्यूनतम आवश्यक स्तर की टाइम लाइन के साथ बैंक पर एलसीआर की आवश्यकता एक बाध्यता बन गई है:

	1 जनवरी, 2015	1 जनवरी, 2016	1 जनवरी, 2017	1 जनवरी, 2018	1 जनवरी, 2019
न्यूनतम एलसीआर	60%	70%	80%	90%	100%

31.03.2016 को विनियामक अपेक्षाओं के अनुसार 70 प्रतिशत एलसीआर के प्रति समेकित स्तर (घरेलू एवं विदेशी शाखाओं सहित) 74.93% का तिमाही औसत का पर्याप्त स्तर है।

बैंक के एलसीआर का मुख्य घटक उच्च गुणवत्तापूर्ण चलनिधि आस्तियां है (एचक्यूएलए) जिससे हर समय बैंक की चलनिधि आवश्यकताओं को पूरा किया जा सके तथा खुदरा एवं छोटे कारोबारी ग्राहकों को बुनियादी फंडिंग की जा सके। बैंक के कुल जमा पोर्टफोलियो का 69% अंशदान खुदरा तथा छोटे कारोबारी ग्राहकों का है जिससे 5/10% का लो रन आफ फैक्टर आकर्षित होता है।

उच्च गुणवत्तापूर्ण चल आस्ति (एचक्यूएलए) की संरचना

स्तर 1 व स्तर 2 आस्तियों की एचक्यूएलए समाविष्ट हैं स्तर 2 आस्तियां, इनकी कीमत अस्थिरता को देखते हुए इन्हें आगे स्तर 2 व स्तर 2 ख आस्तियों में विभाजित किया गया है।

c)	Percentage of intra-group exposures to total exposure of the Bank on borrower/customers (As on 31.12.2015).	5.55%	13.36%
d)	Details of breach of limits on intra-group exposures and regulatory action, if any.	NIL	NIL

*1) PNB Housing Finance Ltd. 2) PNB Gilts Ltd. 3. Principal PNB Asset Management Co. Pvt. Ltd.

^Capital funds of the Bank were Rs. 52634.18 Crores as on 31.12.2015.

38. Liquidity Coverage Ratio

QUALITATIVE DISCLOSURE ON LIQUIDITY COVERAGE RATIO

The bank has implemented RBI guidelines on Liquidity Coverage Ratio (LCR) from 1st January 2015.

The LCR standard aims to ensure that a bank maintains an adequate level of unencumbered High Quality Liquid Assets (HQLAs) that can be readily converted into cash at little/no loss of value to meet its liquidity needs for a 30 calendar day time horizon under a liquidity stress scenario.

LCR has two components:

- The value of the stock of High Quality Liquid Assets (HQLA) – The Numerator.
- Total Net Cash Outflows: Total expected cash outflows minus Total expected cash inflows” in stress scenario for the subsequent 30 calendar days - The denominator.

Definition of LCR:

$$\frac{\text{Stock of high quality liquid assets (HQLAs)}}{\text{Total net cash outflows over the next 30 calendar days}} \geq 100\%$$

The LCR requirement has become binding on the banks with the following minimum required level as per the time-line given below:

	Jan 1, 2015	Jan 1, 2016	Jan 1, 2017	Jan 1, 2018	Jan 1, 2019
Minimum LCR	60%	70%	80%	90%	100%

As at 31.03.2016, against the regulatory requirement of 70%, bank is maintaining LCR at 74.93% (quarterly average) at consolidated level (including domestic & foreign subsidiaries).

The main drivers of LCR of the bank are High Quality Liquid Assets (HQLAs) to meet liquidity needs of the bank at all times and basic funding from retail and small business customers. The retail and small business customer contributes about 69% of total deposit portfolio of the bank which attracts low run-off factor of 5/10%.

Composition of High Quality Liquid Assets (HQLA)

HQLAs comprises of Level 1 and Level 2 assets. Level 2 assets are further divided into Level 2A and Level 2B assets, keeping in view their marketability.

स्तर 1 आस्तियां, वे आस्तियां हैं जो उच्च प्रवाही हैं। 31 मार्च, 2016 को समाप्त तिमाही के लिए नकदी शेष, अतिरिक्त सीआरआर, अतिरिक्त एसएलआर, सहित बैंक की स्तर 1 आस्तियां एमएसएफ व एफएलएलसीआर के अलावा स्वायत्त प्रतिभूतियां, बाजारी प्रतिभूतियां के योग रु. 63229 करोड़ को छोड़कर है।

स्तर 2 क व 2 ख वे आस्तियां हैं जो न्यून प्रवाही और उनकी भार राशि रु. 7464 करोड़ पर आ गयी है। 31 मार्च, 2016 को समाप्त तिमाही के दौरान एचक्यूएलए का ब्रेक-अप निम्नानुसार दिया गया है:

उच्च गुणवत्ता तरल संपत्ति (एचक्यूएलए)	एचक्यूएलए को योगदान औसतन %
स्तर 1 आस्तियां	
हाथ में नकदी	2.29
अतिरिक्त सीआरआर शेष	2.69
न्यूनतम एसएलआर आवश्यकताओं के अतिरिक्त सरकारी प्रतिभूतियां	19.57
अनिवार्य एसएलआर आवश्यकताओं के अंतर्गत सरकारी प्रतिभूतियां एमएसएफ के अंतर्गत आरबीआई द्वारा वृद्धि की अनुमति (वर्तमान में एनडीटीएल का 2 प्रतिशत की वृद्धि)	13.77
बेसल II मानकीकृत एप्रोच के अंतर्गत 0% जोखिम भार वाली विदेशी स्वायत्तों द्वारा जारी या गारंटी दी गई बाजारी प्रतिभूतियां	2.90
चलनिधि कवरेज अनुपात के लिए उपलब्ध चलनिधि की सुविधा-एफएलएलसीआर (वर्तमान में एनडीटीएल का 8 प्रतिशत की वृद्धि)	48.22
कुल स्तर 1 आस्तियां	89.44
कुल स्तर 2 क आस्तियां	8.43
कुल स्तर 2 ख आस्तियां	2.13
एचक्यूएलए का कुल स्टॉक	100.00

निधीयन स्रोतों का संकेन्द्रण

इस मैट्रिक में उन निधियों के स्रोतों जिनका आहरण चलनिधि जोखिमों के अधीन है, शामिल है। इसका उद्देश्य प्रत्येक महत्वपूर्ण प्रतिपक्ष और प्रत्येक महत्वपूर्ण उत्पाद/लिखत से अपेक्षित इसके निधीयन की निगरानी द्वारा बैंक के निधीयन संकेन्द्रण को व्यक्त करना है, भारतीय बैंक के दिशानिर्देशों के अनुसार महत्वपूर्ण प्रतिपक्ष/लिखत/उत्पादन को एकल प्रतिपक्ष लिखत/उत्पाद या बैंक के कुल दायित्व का 1% से अधिक दायित्व वाले प्रतिपक्षी से जुड़े या सम्बद्ध समूह के रूप में परिभाषित किया गया है।

बैंक का 31.03.2016 को कोई भी महत्वपूर्ण प्रतिपक्ष (जमा/उधार) नहीं है। बैंक की कुल देयता के सबसे बड़े जमाकर्ता का शेयर 0.53% है जबकि शीर्ष 20 जमाकर्ताओं का योगदान 4.12% मात्र है। महत्वपूर्ण उत्पाद/लिखत में, बचत निधि, करेंट डिपॉजिट, जमा का प्रमाणपत्र और अंतर बैंक जमा वित्तपोषण जो कि विस्तृत रूप से फैला हुआ है बैंक के लिए संकेन्द्रण जोखिम को सृजित नहीं कर सकता।

Level-1 assets are those assets which are highly liquid. For quarter ended March 31, 2016, the average Level-1 asset of the bank includes Cash in Hand, Excess CRR, Government Securities in excess of SLR, Sovereign securities besides MSF & FALLCR, Marketable securities totalling Rs. 63229 cr.

Level-2A & 2B assets are those assets which are less liquid and their weighted amount comes to Rs. 7464 cr. Break-up of HQLA during quarter ended March 31, 2016 is given hereunder:

High Quality Liquid Assets (HQLAs)	Average % age contribution to HQLA
Level 1 Assets	
Cash in hand	2.29
Excess CRR balance	2.69
Government Securities in excess of minimum SLR requirement	19.57
Government securities within the mandatory SLR requirement, to the extent allowed by RBI under MSF (presently to the extent of 2 per cent of NDTL)	13.77
Marketable securities issued or guaranteed by foreign sovereigns having 0% risk-weight under Basel II Standardized Approach	2.90
Facility to avail Liquidity for Liquidity Coverage Ratio – FALLCR (presently to the extent of 8 per cent of NDTL)	48.22
Total Level 1 Assets	89.44
Total Level 2A Assets	8.43
Total Level 2B Assets	2.13
Total Stock of HQLAs	100.00

Concentration of Funding Sources

This metric includes those sources of fundings, whose withdrawal could trigger liquidity risks. It aims to address the funding concentration of bank by monitoring its funding requirement from each significant counterparty and each significant product / instrument. As per RBI guidelines, a "significant counterparty/Instrument/product" is defined as a single counterparty/Instrument/product or group of connected or affiliated counterparties accounting in aggregate for more than 1% of the bank's total liabilities.

The bank has no significant counterparty (deposits/borrowings) as on 31.03.2016. The share of largest depositor in bank's total deposits is around 0.53% whereas the contribution of top 20 depositors is around 4.12% only. The significant product / instrument includes Saving Fund, Current deposit, Core Term Deposit, and Inter-bank term deposit, the funding from which are widely spread and cannot create concentration risk for the bank.



डेरिवेटिव एक्सपोजर

बैंक के पास डेरिवेटिव में कम एक्सपोजर है जो कि चलनिधि तरलता पर कोई महत्वपूर्ण प्रभाव नहीं डालता है।

करेंसी मिसमैच

भारतीय रिजर्व बैंक के दिशानिर्देशों के अनुसार मुद्रा महत्वपूर्ण मानी जाती है यदि उस मुद्रा की कुलदेयता बैंक की कुलदेयता का 5% या इससे अधिक है। हमारे मामले में, इस मानक पर केवल आती है जो कि एलसीआर होराईजन में कुल बाह्यप्रवाह पर महत्वपूर्ण प्रभाव डालता है।

चलनिधि प्रबन्धन के केन्द्रीयकरण की डिग्री और समूह की इकाईयों के बीच संवाद

समूह इकाईयाँ चलनिधि प्रबन्धन स्वयं करती है। तथापि, बैंक ने समूह-विस्तृत आकस्मिक वित्तपोषण प्लान दिया है। जिससे तनाव के समय समूह के रूप चलनिधि अपेक्षाओं की पूर्ति की जा सके।

मात्रात्मक प्रकटीकरण

(` करोड में)

	वर्तमान वर्ष@		पूर्व वर्ष #	
	कुल अनिर्धारित मूल्य (औसत)*	कुल निर्धारित मूल्य (औसत)*	कुल अनिर्धारित मूल्य (औसत)	कुल निर्धारित मूल्य (औसत)
उच्च गुणवत्ता तरल संपत्ति				
1 कुल उच्च गुणवत्ता तरल संपत्ति (एचक्यूएलए)		70693.00		65452.29
कैश आउटप्लो				
2 छोटे व्यवसाय के ग्राहकों से खुदरा जमा और जमा जिनमें से	366432.89	27563.23	322412.72	24223.32
(i) स्थिर जमा	181601.12	9080.06	160358.95	8017.95
(ii) कम स्थिर जमा	184831.77	18483.18	162053.77	16205.38
3 असुरक्षित थोक निधि, जिनमें से:	145299.65	86123.32	81785.78	64598.41
(i) आपरेशनल जमा (सभी प्रतिपक्षों)	0.00	0.00	15.83	3.72
(ii) गैर परिचालन जमा (सभी प्रतिपक्षों)	145299.65	86123.32	81769.96	64594.68
(iii) असुरक्षित ऋण	0.00	0.00	0.00	0.00
4 सुरक्षित थोक वित्त पोषण		0.00		0.00
5 अतिरिक्त आवश्यकताएं जिनमें से	5670.93	4595.35	16.91	16.91
(i) व्युत्पन्न जोखिम और अन्य जमानत के आवश्यकताओं से संबंधित बहिर्वाह	4502.87	4502.87	16.91	16.91
(ii) ऋण उत्पादों पर धन की हानि से संबंधित बहिर्वाह	0.00	0.00	0.00	0.00
(iii) क्रेडिट और तरलता की सुविधायें	1168.06	92.48	0.00	0.00
6 अन्य सविदात्मक दायित्वों के वित्त पोषण	0.00	0.00	8386.59	481.52
7 अन्य आकस्मिक वित्त पोषण के दायित्व	139245.20	5198.68	141600.61	7080.03
8 कुल कैश आउटप्लो		123480.58		96400.19
नकदी प्रवाह				
9 सुरक्षित ऋण (जैसे रेपो रिवर्स)	1159.08	0.00	8283.79	0.00

Derivative exposure

The bank has low exposure in derivatives having negligible impact on its liquidity position.

Currency Mismatch

As per RBI guidelines, a currency is considered as "significant" if the aggregate liabilities denominated in that currency amount to 5 per cent or more of the bank's total liabilities. In our case, only USD falls in this criteria whose impact on total outflows in LCR horizon can be managed easily.

Degree of centralization of liquidity management and interaction between group's units

The group entities are managing liquidity on their own. However, the bank has put in place a group-wide contingency funding plan to take care of liquidity requirement of the group as a whole in the stress period.

QUANTITATIVE DISCLOSURE

(` in Crore)

	Current year @		Previous Year #	
	Total Unweighted Value (average)*	Total Weighted Value (average)*	Total Unweighted Value (average)	Total Weighted Value (average)
High Quality Liquid Assets				
1 Total High Quality Liquid Assets (HQLA)		70693.00		65452.29
Cash Outflows				
2 Retail deposits and deposits from small business customers of which:	366432.89	27563.23	322412.72	24223.32
(i) Stable deposits	181601.12	9080.06	160358.95	8017.95
(ii) Less stable deposits	184831.77	18483.18	162053.77	16205.38
3 Unsecured wholesale funding, of which:	145299.65	86123.32	81785.78	64598.41
(i) Operational deposits (all counterparties)	0.00	0.00	15.83	3.72
(ii) Non-operational deposits (all counterparties)	145299.65	86123.32	81769.96	64594.68
(iii) Unsecured debt	0.00	0.00	0.00	0.00
4 Secured wholesale funding		0.00		0.00
5 Additional requirements, of which	5670.93	4595.35	16.91	16.91
(i) Outflows related to derivative exposures and other collateral requirements	4502.87	4502.87	16.91	16.91
(ii) Outflows related to loss of funding on debt products	0.00	0.00	0.00	0.00
(iii) Credit and liquidity facilities	1168.06	92.48	0.00	0.00
6 Other contractual funding obligations	0.00	0.00	8386.59	481.52
7 Other contingent funding obligations	139245.20	5198.68	141600.61	7080.03
8 Total Cash Outflows		123480.58		96400.19
Cash Inflows				
9 Secured lending (e.g. reverse repos)	1159.08	0.00	8283.79	0.00

10	पूरी तरह से प्रदर्शन कर जोखिम से अंतर्वाह	29862.60	23916.39	43546.72	25628.61
11	अन्य नकदी प्रवाह	5213.94	5213.94	6293.10	3146.55
12	कुल नकदी प्रवाह	36235.62	29130.33	58123.61	28775.16
			कुल संतुलित मूल्य		कुल संतुलित मूल्य
13	कुल एकक्यूएलए		70693.00		65452.29
14	कुल नेट नकद बहिर्वाह		94350.25		67625.03
15	चलनिधि कवरेज अनुपात (%)		74.93		96.79
* पिछली तिमाही के मुकाबले मासिक टिप्पणियों की सरल औसत* (अर्थात् 90 दिन की अवधि में औसत)। @समेकित आधार पर (घरेलू एवं विदेशी अनुषंगियों सहित) #एकल आधार पर (विदेशी शाखाओं सहित)					

10	Inflows from fully performing exposures	29862.60	23916.39	43546.72	25628.61
11	Other cash inflows	5213.94	5213.94	6293.10	3146.55
12	Total Cash Inflows	36235.62	29130.33	58123.61	28775.16
			Total Adjusted Value		Total Adjusted Value
13	TOTAL HQLA		70693.00		65452.29
14	Total Net Cash Outflows		94350.25		67625.03
15	Liquidity Coverage Ratio (%)		74.93		96.79
* Simple averages of monthly observations over previous quarter (i.e. average over a period of 90 days) @On consolidated basis (including domestic & foreign subsidiaries) #On solo basis (including foreign branches)					

39. अन्य टिप्पणियां

(क) भारतीय रिजर्व बैंक के मार्गनिर्देशों के अनुसार बैंक ने 31.03.2011 तक की 5 वर्ष से अधिक की बकाया अंतःशाखा क्रेडिट प्रविष्टियों की राशि को अवरूद्ध खाते में अंतरित करने के लिए कार्य किया है। तदनुसार रु. 118.58 करोड़ की राशि (किए गए समायोजन के बाद की शुद्ध राशि) को अनुसूची 5 में "अन्य देयताएं - अन्य" शीर्ष के अन्तर्गत अलग से दर्शाया गया है।

सामान्य रिजर्व के इंटर ब्रांच क्रेडिट प्रविष्टियों, ब्लाक तथा अंतरित के प्रति (01.04.2015 से 31.03.2016) की अवधि के दौरान 0.075 लाख के दावे प्राप्त किए गए तथा जिससे से 0.056 लाख सामान्य रिजर्व से तथा 0.019 लाख लाभ-हानि खाते से डेबिट करके पूर्ण किया गया।

(ख) आरबीआई मास्टर सर्कुलर नंबर डीबीआर नं. बीपी.बीसी.1/21.06.201/2015-16 दिनांक 01.07.15 की शर्तानुसार बैंक ने पुनर्मूल्यांकन प्रारक्षण के सृजन हेतु अपनी अचल आस्तियों का मूल्यांकन करना शुरू कर दिया है। मार्च 2016 तक 60 संपत्तियों जिनका बहीमूल्य रु. 2035.39 करोड़ था, पुनर्मूल्यांकन के पश्चात रु. 3513.14 करोड़ हो गया जिससे रु. 1477.86 करोड़ के पुनर्मूल्यांकित प्रारक्षण का सृजन हुआ है। इसलिए टीयर 1 पूंजी बढ़कर रु. 665.03 करोड़ हो गई। शेष संपत्तियां पुनर्मूल्यांकन की प्रक्रिया में हैं।

(ग) रुपये 1.66 करोड़ (मूल्यहास घटाकर) (पिछले वर्ष रुपये 2.99 करोड़) (लागत रु. 7.47 करोड़) (पिछले वर्ष रु. 7.47 करोड़) सम्पत्ति समेत परिसरों के लिए टाइटल डीड्स का पंजीकरण किया जाना अभी शेष है। परिसरों में रुपये 238.85 करोड़ (पिछले वर्ष रुपये 77.24 करोड़) का पूंजीगत प्रगति कार्य सम्मिलित है।

(घ) विभिन्न मूल्यांकन वर्षों के लिए कर मांगों में बैंक द्वारा विभाग/भुगतान द्वारा समायोजित विवादित राशि सहित अन्य आस्तियों के तहत प्रदर्शित होने के स्रोत पर कटौती की अग्रिम / टैक्स में भुगतान शामिल है।

रुपये 1155.79 करोड़ (पिछले वर्ष 1056.21 करोड़ रुपये) की विवादित आयकर मांग तथा अनुषंगी लाभ कर मांगों हेतु कोई प्रावधान करना आवश्यक नहीं समझा गया क्योंकि बैंक की राय में तथा निर्धारण अधिकारी द्वारा किए गए परिवर्धन / नामजूरियाँ वैध नहीं हैं तथा इसपर विशेषज्ञों की राय एवं बैंक की अपीलों पर हुए निर्णयों का भी अनुसमर्थन है। इन विवादित मांगों के संदर्भ में रुपये 1155.79 करोड़ (पिछले वर्ष रुपये 1056.21 करोड़) का भुगतान किया गया।

39. Other Notes

a. As per RBI guidelines, the Bank has worked out the amount of inter Branch Credit entries outstanding for more than 5 years, pertaining to the period up to 31.03.2011, to be transferred to a Blocked Account. Accordingly, a sum of ₹ 118.58 crores (net of adjustments since carried out) has been included under "Other Liabilities-others" in Schedule-5.

Claims of Rs. 0.075 Lac has been received during the financial year (01.04.2015 to 31.03.2016) against Inter Branch Credit entries, Blocked Account and transferred to General Reserve. This has been met by transfer from General Reserve Rs. 0.056 Lac and Rs. 0.019 Lac to the debit of Profit & Loss Account.

b. In terms of RBI Master Circular No. DBR No. BP. BC.1/21.06.201/2015-16 dated 01.07.15, the Bank has initiated an exercise to revalue its immovable properties for the purpose of creation of Revaluation Reserve. As on March, 16, 60 properties, Book Value Rs. 2035.39 Crs. have been revalued at Rs. 3513.14 Crs. creating a Revaluation Reserve of Rs.1477.86 Crs., thereby Tier I Capital has been increased by Rs.665.03 Crs. The remaining properties are in the process of revaluation.

c. Premises includes properties amounting to ₹ 1.66 crore (Net of Depreciation) (previous year ₹ 2.99 crore) {Cost ₹ 7.47 crore} (previous year ₹ 7.47 crore) are awaiting registration of title deeds. Premises include capital work in progress of ₹ 238.85 crore (previous year ₹ 77.24 crore).

d. Tax Paid in advance/Tax deducted at source appearing under "Other Assets includes disputed amount adjusted by the department/paid by the Bank in respect tax demands for various assessment years.

No provision is considered necessary in respect of disputed Income Tax and Fringe Benefit Tax demands of ₹. 1155.79 Crore (previous year ₹ 1056.21 Crore) as in the bank's view, duly supported by expert opinion and/or decision in bank's own appeals on same issues, additions / disallowances made are not sustainable. Against these disputed demands, ₹ 1155.79 crores (previous year ₹ 1056.21 crores) has been paid.



- (इ) बैंक ने वित्त वर्ष 2015-16 के दौरान सेबी विनियम 2009, समय-समय पर यथा संशोधित सेबी (आईसीडीआर) विनियमन के अध्याय VII की शर्तानुसार मंडल द्वारा यथा निर्धारित रु0 2/- प्रति शेयर के अंकित मूल्य वाले अधिमान्यतः आधार पर रु. 156.84 प्रति शेयर के प्रीमियम पर 109040543 इक्विटी शेयर भारत सरकार को आबंटित किए हैं। परिणामस्वरूप बैंक को रु. 1732 करोड़ प्राप्त हुए जिसमें रु. 21.81 करोड़ इक्विटी पूँजी और रु. 1710.19 करोड़ प्रीमियम के रूप में है। फलस्वरूप अधिमान्य आबंटन से पूर्व सरकार की शेयरधारिता 59.86% की तुलना में अब 62.08% है।
- (च) प्रबंधन द्वारा संकलित सूचना के अनुसार, वित्तीय वर्ष 2015-16 के दौरान की गई खरीद में सूक्ष्म, लघु और मध्यम उद्यम विकास अधिनियम 2006 में दिए गए दिशानिर्देशों का अनुपालन किया गया है और अधिनियम के अनुसार विक्रेताओं का भुगतान समय पर किया गया है। चूँकि भुगतान में कोई देरी नहीं हुई है अतः वित्तीय वर्ष 2015-16 के दौरान कोई दंडात्मक ब्याज भुगतान नहीं किया गया था।
- (छ) आवश्यकताएं पूर्ण करने हेतु पात्र ऋण लिखतों को छोड़कर बैंक द्वारा जारी असुरक्षित बाण्ड पूँजी के लिए सेबी (सूचीकरण अपेक्षाएं एवं प्रकटीकरण आवश्यकताएं) विनियमन 2015 के विनियम 52(4) के प्रावधानों के अंतर्गत सूचना।

- e. During the FY year 2015-2016 the bank has allotted 109040543 equity shares of ` 2/- each to Government of India at a premium of ` 156.84 per share as determined by the Board in terms of the Chapter VII of the SEBI (ICDR) Regulations, 2009, as amended from time to time on preferential basis. The total amount received by the bank on this account is ` . 1732 crores which includes ` 21.81crores as equity capital and ` 1710.19 crores as premium. Consequently the Government holding has increased to 62.08 % as against 59.86% before preferential allotment.
- f. As per the information compiled and as certified by the Management, the guidelines given in Micro, Small and Medium Enterprises Development Act 2006 have been complied with for purchases made during the Financial Year 2015- 2016 and payments have been made to the Vendors in time as per Act. Since there had been no delay in payment, question of penal interest does not arise.
- g Information under SEBI (Listing Obligations and Disclosure Requirements) Regulations, 2015, in terms of the provisions of Regulation 52(4) for unsecured bonds issued by bank excluding Debt instruments eligible for meeting capital requirement.

क्र. सं.	पीएनबी बाण्ड सीरीज	आईएसआईएन नम्बर	व्याज भुगतान की तिथि	उक्त का भुगतान किया गया या नहीं	आईसीआरए को पूर्व रेटिंग	फरवरी 2016 तक आईसीआरए की संशोधित रेटिंग	केयर की रेटिंग	इंडिया रेटिंग की रेटिंग	क्रिसिल की रेटिंग	टिप्पणी **
1	दीर्घावधि बाण्ड (उधार) सीरीज I (8.23%)	आईएनई 160ए 08068	09.02.2016	भुगतान	लागू नहीं	लागू नहीं	एएए	एएए	एएए	शून्य
2	दीर्घावधि बाण्ड (उधार) सीरीज II (8.35%)	आईएनई 160ए 08084	28.03.2016 @	भुगतान	एएए	एए+	एएए	लागू नहीं	एएए	@ व्याज का भुगतान 28.03.2016 को किया गया क्योंकि 24.03.2016 से 27.03.2016 बैंक अवकाश (होली, गुड फ्राइडे, सेकंड शनिवार व रविवार) अतिरिक्त अवधि (4 दिन) के व्याज के साथ तथा अगले कूपन को गणना 28.03.2016 से।

Sr. No	PNB BONDS SERIES	ISIN NO.	DATE OF PAYMENT OF INTEREST	Whether the same has been paid or not	Rating Previous ICRA	Revised rating ICRA Feb 2016	Rating CARE	Rating India Rating	Rating CRISIL	Remark **
1	Long Term Bonds (Borrowing) series I (8.23 %)	INE 160A 08068	09.02.2016	Paid	NA	NA	AAA	AAA	AAA	NIL
2	Long Term Bonds (Borrowing) series II (8.35 %)	INE 160A 08084	28.03.2016 @	Paid	AAA	AA+	AAA	NA	AAA	@ Payment of intt. made on 28.03.2016, as 24.03.2016 to 27.03.2016 are bank Holidays (Holi, Good Friday, Second Saturday and Sunday) along with interest of additional period (4 days) and next coupon will be calculated from 28.03.2016

- (ज) आरबीआई के पत्र सं. डीबीआर नं. बीपी. 13018/21.04.048/2015-16 दिनांक 12.04.2016 की अनुपालना में बैंक ने पंजाब की सरकार के द्वारा फूड क्रेडिट के अंतर्गत

- h. In compliance of RBI letter no. DBR. NO.BP.13018/21.04.048/2015-16 dated 12.04.2016, the Bank has provided a sum of ` 166.36 being 7.5 % of the existing outstanding of ` 2218.08 as

31.03.2016 को रु 2218.08 के मौजूदा बकाया राशि की 7.5%, रु. 166.36 उपलब्ध कराया है। आरबीआई के दिशानिर्देशों के अनुसार सम्बन्धित प्रावधान को दो तिमाहियों में बांटने की आवश्यकता है अर्थात् मार्च, 2016 में 7.5% और जून, 2016 में 7.5%।

- (झ) बैंक ने राजस्थान सरकार और यूपी की सरकार के गैर एसएलआर एसडीएल बाण्डस के लिए क्रमशः रु. 1786.01 करोड़ तथा रु. 1857.98 करोड़ तथा राजस्थान डिस्कोम के लिए रु. 367.31 करोड़ के डिस्कोम बाँड सब्सक्राइव किए हैं। आरबीआई के पत्र सं० डीबीआर नं. बीपी. 11657/21.04.132/2015-16 दिनांक 17 मार्च, 2016 तथा डीबीआर नं. बीपी. 14186/21.04.132/2015-16 दिनांक 11.05.2016 की अनुपालना में बैंक ने इस प्रकार प्रावधान किए हैं:-
- (ए) वि. वर्ष 2016-17 में एसडीएल में परिवर्तन न करते हुए सेगमेंट के संबंध में रु. 1620.50 करोड़ पर @15% से रु. 243.07 करोड़ तथा सब स्टैंडर्ड में वर्गीकृत किया गया हो।
- (बी) ऋण/डिस्कोम बाँड के समुचित मूल्य में घटाव के लिए रु. 142.38
- (ज) वर्ष के दौरान आस्ति गुणवत्ता समीक्षा के हिस्से के रूप में, आरबीआई ने बैंक को सलाह दी है कि 31.12.2015 और 31.03.2016 को समाप्त दो तिमाहियों से अधिक कुछ अग्रिम खातों के संबंध में बैंक आस्ति वर्गीकरण/प्रावधानों का संशोधन करे।
- (ट) आरबीआई परिपत्र सं. आरबीआई/2015-16/376 डीबीआर नं. बीपी.बीसी.92/21.04.048/2015-16 दिनांक 18.04.2016 के अनुसार प्रावधानों के नाम से संशोधन के कारण धोखाधड़ी खातों के संबंध में प्रावधान।

(` करोड़ में)

श्रेणी	वित्तीय वर्ष 2015-16 के दौरान रिपोर्ट किए गए खातों की संख्या	वित्तीय वर्ष 2015-16 के दौरान रिपोर्ट किए गए फ़ॉड में शामिल राशि	वित्तीय वर्ष 2015-16 के दौरान क्वांटम का प्रावधान	अपरिशोधित प्रावधान
उधारी	65	328.82	328.82	शून्य
गैर उधारी फ़ाड	146	25.20	17.14	शून्य
जोड़	211	354.02	345.96	शून्य

वर्ष के दौरान रिपोर्ट किए गए `25.20 करोड़ कुल गैर-उधार धोखाधड़ी में से `17.14 करोड़ के लिए बैंक उत्तरदायी है। (फ़ॉड राशि `25.20 करोड़ वसूली कम हुई `2.27 कम राशि, `5.78 करोड़ के लिए उत्तरदायी नहीं है।)

40. जहां कहीं आवश्यक समझा गया है पिछले वर्ष के आंकड़ों को पुनर्समूहित/पुनर्गठन/पुनर्वर्गीकृत किया गया है।

on 31.03.2016 under food credit availed by State Government of Punjab. As per RBI's directives, said provision is required to be made in two quarters i.e. 7.5% in March, 2016 and 7.5% in June, 2016.

- i. The Bank has subscribed to Non SLR SDL Bonds of Government of Rajasthan (GoR) and Government of UP (GoUP) amounting to Rs 1786.01 Crore and Rs 1857.98 crore respectively and discom bonds of Rs 367.31 crores for Rajasthan discoms. In compliance of the RBI letter No. DBR.BP.NO11657/21.04.132/2015-16 dated 17th March 2016 and DBR.BP.BC.No 14186 / 21.04.132 / 2015-16, dated 11th May 2016 Bank has made the provision as under: -
- a) ` 243.07 crore in respect of segment not envisaged to be converted into SDL in FY 2016-17 @ 15 % on ₹ 1620.50 and classified as Sub Standard.
- b) ₹ 142.38 for diminution in the fair value of loan / Discom bonds.
- j. During the year, as a part of asset quality review, RBI has advised the Bank to revise asset classification/ provisions in respect of certain advance accounts over the two quarters ending 31.12.2015 and 31.03.2016. The Bank has accordingly, implemented the advice of the RBI.
- k. Provisioning pertaining to fraud accounts due to amendment in provisioning norms as per RBI Circular no. RBI/2015-16/376 DBR.No.BP. BC.92/21.04.048/2015-16 dated 18.04.2016:

(₹ in Crores)

Category	No. of accounts reported during the FY 2015-16	Amount involved in fraud reported during the FY 2015-16)	Quantum of provision during the FY 2015-16	Un-amortized provisions
Borrowal	65	328.82	328.82	NIL
Non-Borrowal Frauds	146	25.20	17.14	NIL
Total	211	354.02	345.96	NIL

Out of total non-borrowal fraud of `25.20 crore reported during the year, bank is liable for `17.14 crore (Fraud amount `25.20 or less recovery `2.27 less amount not liable to pay `5.78 crore).

40. Figures of the previous year have been regrouped / rearranged / reclassified wherever necessary.



31 मार्च 2016 को समाप्त वर्ष के तुलनपत्र के साथ संलग्न नकदी प्रवाह विवरण-पत्र
CASH FLOW STATEMENT ANNEXED TO THE BALANCE SHEET FOR THE YEAR ENDED
31st MARCH 2016

	2015-16	2014-15
		(₹ 000)
विवरण		
Particulars		
अ. परिचालन कार्यकलापों से नकदी प्रवाह		
A. Cash Flow from Operating Activities		
(i) कर के पश्चात् शुद्ध लाभ	(3,97,43,960)	3,06,15,843
Net Profit after Tax		
जोड़िए : कर के लिए प्रावधान (आस्थगित कर का शुद्ध)	(1,76,34,857)	89,56,660
Add Provision for Tax (net of deferred tax)		
कर से पूर्व लाभ		
Profit before tax	(5,73,78,817)	3,95,72,503
(ii) निम्नलिखित के लिए समायोजन:		
Adjustment for :		
अचल आस्तियों पर मूल्यहास	41,63,580	39,08,570
Depreciation on Fixed Assets		
घटाइए : पुनर्मूल्यांकन प्रारक्षित निधि से आहरित राशि	(2,06,289)	(2,06,289)
Less : Amount drawn from Revaluation Reserve		
अनर्जक आस्तियों के लिए प्रावधान	18,46,91,491	7,97,91,913
Provisions for non performing assets		
मानक आस्तियों पर प्रावधान	(1,37,07,147)	49,11,219
Provision on Standard Assets		
निवेशों (शुद्ध) पर मूल्यहास/ (निर्मोचन), बट्टा खाता, प्रावधान	34,54,886	(56,70,342)
Depreciation/ (Release), Write off, Provision on Investments (net)		
अन्य प्रावधान (शुद्ध)	52,02,875	10,21,731
Other Provisions (net)		
अनुषंगी / अन्य से लाभांश (निवेश कार्यकलाप)	(3,83,408)	(3,50,291)
Dividend from Subsidiary / Others (Investing Activity)		
बॉण्डों से ब्याज (वित्तीय कार्यकलाप)	1,64,68,138	1,22,42,793
Interest on Bonds (Financing Activity)		
अचल आस्तियों की बिक्री से लाभ/ हानि (शुद्ध)	(25,005)	(26,180)
Profit / Loss on sale of Fixed Assets (net)		
	(ii) 19,96,59,121	9,56,23,124
परिचालन आस्तियों व देयताओं में परिवर्तनों से पूर्व परिचालन लाभ		
Operating Profit before Changes in Operating Assets and Liabilities	(i+ii) 14,22,80,304	13,51,95,627
(iii) परिचालन आस्तियों व देयताओं में शुद्ध परिवर्तन के लिए समायोजन		
Adjustment for net change in Operating Assets and Liabilities		
निवेशों में कमी / (वृद्धि)	(8,09,96,525)	(8,61,67,610)
Decrease / (Increase) in Investments		
अग्रिमों में कमी / (वृद्धि)	(50,26,05,439)	(39,60,47,233)
Decrease / (Increase) in Advances		
अन्य आस्तियों में कमी / (वृद्धि)	(1,82,30,429)	13,58,310
Decrease / (Increase) in Other Assets		
जमा राशियों में वृद्धि / (कमी)	51,67,24,892	49,98,18,923
Increase / (Decrease) in Deposits		
उधारों में वृद्धि / (कमी)	12,58,46,974	(8,66,38,639)
Increase / (Decrease) in Borrowings		
अन्य देयताओं व प्रावधानों में वृद्धि / (कमी)	78,55,452	1,22,57,135
Increase / (Decrease) in Other Liabilities & Provisions		
	(iii) 4,85,94,925	(5,54,19,114)
परिचालनों से उत्पन्न नकदी	(i+ii+iii) 19,08,75,229	7,97,76,513
Cash generated from Operations		

31 मार्च 2016 को समाप्त वर्ष के तुलनपत्र के साथ संलग्न नकदी प्रवाह विवरण-पत्र
**CASH FLOW STATEMENT ANNEXED TO THE BALANCE SHEET FOR THE YEAR ENDED
 31st MARCH 2016**

		(₹ 000)	
		2015-16	2014-15
प्रदत्त कर (वापसी का शुद्ध)		(1,47,21,540)	(2,35,89,783)
Tax Paid (net of refund)			
परिचालन कार्यकलापों से शुद्ध नकदी	(अ)		
Net Cash used in Operating Activities	(A)	17,61,53,689	5,61,86,730
आ. निवेश कार्यकलापों से नकदी प्रवाह (प्रयुक्त)			
B. Cash flow from (used in) Investing Activities			
अचल आस्तियों की खरीद (बिक्री का शुद्ध)		(60,72,538)	(51,99,706)
Purchase of Fixed Assets (net of Sales)			
अनुषंगियों/ संयुक्त उद्यमों/ क्षे.ग्रा. बैंकों से प्राप्त लाभांश		3,83,408	3,50,291
Dividend recd from Subsidiaries / JV / RRBs			
अनुषंगियों/ संयुक्त उद्यमों/ क्षे.ग्रा. बैंकों में निवेश		(21,38,240)	(36,37,256)
Investment in Subsidiaries / JV / RRBs			
निवेश कार्यकलापों में प्रयुक्त शुद्ध नकदी	(आ)		
Net Cash used in investing Activities	(B)	(78,27,370)	(84,86,671)
इ. वित्तीयन कार्यकलापों से नकदी प्रवाह (प्रयुक्त)			
C. Cash flow from (used in) Financing Activities			
शेयर पूंजी जारी करना (प्रीमियम सहित)		1,73,19,999	86,99,999
Issue of Share Capital (incl. Premium)			
जारी बॉण्डों का (मोचन) (टीयर-I व टीयर-II)		1,50,00,000	6,30,00,000
Issued(Redemption) of Bonds (Tier I & Tier II)			
बॉण्डों पर प्रदत्त ब्याज (टीयर-I व टीयर-II)		(1,64,68,138)	(1,22,42,793)
Interest paid on Bonds (Tier I & Tier II)			
लाभांश का भुगतान (लाभांश पर कर सहित)		(72,89,000)	-
Payments of Dividends (incl. tax on Dividend)			
वित्तीयन कार्यकलापों से शुद्ध नकदी	(इ)		
Net Cash from Financing Activities	(C)	85,62,861	5,94,57,206
इ. नकदी तथा नकदी तुल्यों में शुद्ध परिवर्तन	(अ+आ+इ)		
D Net Change in Cash and Cash Equivalents	(A+B+C)	17,68,89,180	10,71,57,265
वर्ष के आरम्भ में नकदी तथा नकदी तुल्य			
Cash and Cash Equivalents at the beginning of the year			
नकदी और भारतीय रिज़र्व बैंक के पास शेष	24,22,49,419	22,24,55,799	
Cash and Balances with Reserve Bank of India			
बैंकों के पास शेष और मौग व अल्प सूचना पर प्राप्य धन	31,70,92,301	55,93,41,720	45,21,84,455
Balances with Banks & Money at Call & Short Notice			
वर्ष के अंत में नकदी तथा नकदी तुल्य			
Cash and Cash Equivalents at the end of the year			
नकदी और भारतीय रिज़र्व बैंक के पास शेष	26,47,90,678	24,22,49,419	
Cash and Balances with Reserve Bank of India			
बैंकों के पास शेष और मौग व अल्प सूचना पर प्राप्य धन	47,14,40,222	73,62,30,900	55,93,41,720
Balances with Banks & Money at Call & Short Notice			
		17,68,89,180	10,71,57,265

टिप्पणियाँ :

- 1 प्रदत्त प्रत्यक्ष करों (वापसी का शुद्ध) को परिचालन कार्यकलापों से उद्भूत माना गया है तथा इन्हें निवेश तथा वित्तीयन कार्यकलापों के मध्य विभक्त नहीं किया गया है ।
- 2 घटा में दिए गए सभी आंकड़े 'नकदी बाह्य प्रवाह' दर्शाते हैं ।

Notes :-

- 1 Direct taxes paid (net of refund) are treated as arising from operating activities and are not bifurcated between investing and financing activities.
- 2 All figures in minus represents "Cash Out Flow"



टी के बालमुकुन्दन
T K BALAMUKUNDAN
सहायक महाप्रबन्धक
ASST. GENERAL MANAGER

डॉ. राम एस संगापूरे
DR. RAM S SANGAPURE
कार्यपालक निदेशक
EXECUTIVE DIRECTOR

एस के जैन
S K JAIN
सहायक महाप्रबन्धक
ASST. GENERAL MANAGER

पी के महापात्रा
P K MOHAPATRA
महाप्रबन्धक
GENERAL MANAGER

के. वीरा ब्रह्माजी राव
K VEERA BRAHMAJI RAO
कार्यपालक निदेशक
EXECUTIVE DIRECTOR

उषा अनंतसुब्रह्मण्यन
USHA ANANTHASUBRAMANIAN
प्रबंध निदेशक एवं मुख्य कार्यपालक अधिकारी
MANAGING DIRECTOR & C.E.O.

डॉ. राबी एन. मिश्रा
DR. RABI N MISHRA
निदेशक
DIRECTOR
हीरू मीरचंदानी
HIROO MIRCHANDANI
निदेशक
DIRECTOR

दिलीप कुमार साहा
DILIP KUMAR SAHA
निदेशक
DIRECTOR
राजिन्दर मोहन सिंह
RAJINDER MOHAN SINGH
निदेशक
DIRECTOR

जीपी खंडेलवाल
GP KHANDELWAL
निदेशक
DIRECTOR
सुधीर नायर
SUDHIR NAYAR
निदेशक
DIRECTOR

ईवन तिथि को हमारी रिपोर्ट के अनुसार
As per our Report of even date

कृते शाह गुप्ता एंड कम्पनी
For Shah Gupta & Co.
सनदी लेखाकार - एफआरएन 109574डब्ल्यू
Chartered Accountants - FRN 109574W

कृते छाजेड एंड दोषी
For Chhajed & Doshi
सनदी लेखाकार - एफआरएन 101794डब्ल्यू
Chartered Accountants - FRN 101794W

कृते आर देवेन्द्र कुमार एंड एसोसिएट्स
For R Devendra Kumar & Associates
सनदी लेखाकार - एफआरएन 114207डब्ल्यू
Chartered Accountants - FRN 114207W

(हीनल के. पटेल - साझेदार)
(Heneel K. Patel - Partner)
सदस्य सं० 114103
M No. 114103

(किरन के दफ्तरी - साझेदार)
(Kiran K Daftary- Partner)
सदस्य सं० 010279
M No. 010279

(नीरज गोलास - साझेदार)
(Neeraj Golas - Partner)
सदस्य सं० 074392
M No. 074392

कृते हेम संदीप एंड कम्पनी
For Hem Sandeep & Co.
सनदी लेखाकार - एफआरएन 009907एन
Chartered Accountants - FRN 009907N

कृते सूरी एंड कम्पनी
For Suri & Co.
सनदी लेखाकार - एफआरएन 004283 एस
Chartered Accountants - FRN 004283S

कृते एसपीएमजी एंड कम्पनी
For SPMG & Co.
सनदी लेखाकार - एफआरएन 509249सी
Chartered Accountants - FRN 509249C

(संदीप जैन - साझेदार)
(Sandeep Jain- Partner)
सदस्य सं. 087977
M No.087977

(आर. महेश - साझेदार)
(R. Mahesh - Partner)
सदस्य सं. 024775
M No.024775

(मंदीप सिंह अरोड़ा - साझेदार)
(Mandeep Singh Arora - Partner)
सदस्य सं. 091243
M No.091243

दिनांक : 18/05/2016
Date : 18/05/2016

स्थान : नई दिल्ली
Place : New Delhi

लेखापरीक्षकों का स्वतंत्र प्रतिवेदन

पंजाब नैशनल बैंक के सदस्यों के लिए

वित्तीय विवरणियों पर रिपोर्ट

- हमने पंजाब नैशनल बैंक ('बैंक') की 31 मार्च, 2016 के संलग्न वित्तीय विवरणियों की लेखा परीक्षा की है जिसमें 31 मार्च, 2016 के तुलन पत्र और लाभ व हानि खाते तथा तत्संबंधी समाप्त वर्ष के नकदी प्रवाह विवरण तथा महत्वपूर्ण लेखांकन नीतियों का सार एवं अन्य विवेचनात्मक सूचना सम्मिलित है। इन वित्तीय विवरणियों में हमारे द्वारा लेखा परीक्षित 20 शाखाएं, कोष प्रभाग और 36 अन्य कार्यालय (1 ऑफशोर बैंकिंग यूनिट और 76 अन्य कार्यालयों / केन्द्र) सहित 3378 शाखाओं की लेखा परीक्षा सांविधिक शाखा लेखा परीक्षकों द्वारा तथा सम्बन्धित देशों के स्थानीय लेखा परीक्षकों द्वारा 3 विदेशी शाखाओं की लेखा परीक्षित विवरणियां शामिल हैं। हमारे द्वारा ऑडिट की गई और अन्य लेखा परीक्षकों द्वारा ऑडिट की गई शाखाओं का चयन बैंक द्वारा लेखा परीक्षा के लिए भारतीय रिजर्व बैंक द्वारा जारी मार्गनिर्देशों के अनुसार किया है। तुलन पत्र में तथा लाभ व हानि खाते में 3459 शाखाओं और 109 बैंक के अन्य कार्यालय की रिटर्न भी सम्मिलित हैं जो लेखा परीक्षा के विषयादि नहीं हैं। इन गैर लेखा परीक्षित शाखाओं और कार्यालयों के खातों के अग्रिमों में 5.71%, जमाराशियों में 23.01%, ब्याज आय में 6.34% तथा ब्याज व्यय में 24.16% अंश है।

एकल वित्तीय विवरणों के लिए प्रबंधन का दायित्व

- बैंककारी विनियमन अधिनियम 1949 के अनुसार इन वित्तीय विवरणों को तैयार करने का उत्तरदायित्व प्रबंधन का है और आईसीएआई द्वारा जारी भारत में सामान्यतः स्वीकृत एकाउंटिंग मानकों में उद्धरित मान्यता व मापन के सिद्धांतों के अनुसार किया जाता है। वे समय समय पर बैंकों और भारतीय रिजर्व बैंक के दिशा निर्देशों पर लागू होते हैं। इस उत्तरदायित्व में पर्याप्त आंतरिक वित्तीय नियंत्रणों के आधुनिक डिजाइन, लागूकरण और रखरखाव भी शामिल है जो गलत विवरणों चाहे वे धोखाधड़ी या त्रुटि के कारण हो से मुक्त है।

लेखापरीक्षकों का दायित्व

- हमारा दायित्व इन विवरण पत्रों पर हमारे द्वारा की गई लेखा परीक्षा के आधार पर मत प्रकट करने तक है। हमने इन्स्टीट्यूट ऑफ चार्टर्ड एकाउंटेंट्स ऑफ इंडिया द्वारा जारी लेखा परीक्षा पर जारी मानकों के अनुसार लेखापरीक्षा की है। ये मानक अपेक्षा करते हैं कि हम नैतिक आवश्यकताओं का अनुपालन करें और हम लेखा परीक्षा की आयोजना तथा उसका निष्पादन इस प्रकार करें कि हमें वित्तीय विवरण पत्रों के संबंध में ऐसा समुचित आश्वासन मिल जाए कि उनमें कोई त्रुटि नहीं है।
- एक लेखा परीक्षा में कार्यनिष्पादन प्रक्रियायें संलग्न हैं जिनसे वित्तीय विवरण पत्रों में उल्लिखित राशियों और प्रकटीकरण के बारे में साक्ष्य प्राप्त किये जाने हैं। चयनित सांविधिक लेखा परीक्षक के फैसले पर आधारित होती है जिनमें वित्तीय विवरण पत्रों के गलत कथन, चाहे वे धोखाधड़ी के कारण हैं या त्रुटि के जोखिमों का निर्धारण सम्मिलित

INDEPENDENT AUDITORS' REPORT

To the Members of Punjab National Bank

Report on the Financial Statements

- We have audited the accompanying Standalone financial statements of Punjab National Bank (the 'Bank') as at March 31, 2016, which comprise the Balance Sheet as at March 31, 2016, and Profit and Loss Account and the Cash Flow statement for the year then ended, and a summary of significant accounting policies and other explanatory information. Incorporated in these financial statements are the returns of 20 branches, Treasury Division and 36 other offices audited by us, 3378 branches audited by Statutory Branch Auditors (including 1 off-shore banking unit and 76 other offices/centers) and 3 foreign branches audited by local auditors in respective countries. The branches audited by us and those audited by other auditors have been selected by the Bank in accordance with the guidelines issued to the Bank by the Reserve Bank of India. Also incorporated in the Balance Sheet and the Profit and Loss Account are the returns from 3459 branches, 109 other offices of the Bank, which have not been subjected to audit. These unaudited branches and offices account for 5.71% per cent of advances, 23.01 per cent of deposits, 6.34% per cent of interest income and 24.16 per cent of interest expenses.

Management's Responsibility for the Standalone Financial Statements

- Management is responsible for the preparation of these financial statements in accordance with the Banking Regulation Act, 1949, accounting principles generally accepted in India alongwith recognition and measurement principles laid down in the Accounting Standards issued by the Institute of Chartered Accountants of India so far as they are applicable to the Bank and Reserve Bank of India guidelines from time to time. This responsibility includes the design, implementation and maintenance of internal control relevant to the preparation of the financial statements that are free from material misstatement, whether due to fraud or error.

Auditors' Responsibility

- Our responsibility is to express an opinion on these financial statements based on our audit. We conducted our audit in accordance with the Standards on Auditing issued by the Institute of Chartered Accountants of India. Those Standards require that we comply with ethical requirements and plan and perform the audit to obtain reasonable assurance about whether the financial statements are free from material misstatement.
- An audit involves performing procedures to obtain audit evidence about the amounts and disclosures in the financial statements. The procedures selected depend on the auditors' judgment, including the assessment of the risks of material misstatement of the financial statements, whether due to fraud or error. In making



है। उन जोखिम निर्धारणों को बनाने के लिए उपयुक्त परिस्थितियों के अनुसार लेखापरीक्षा संविधियों का डिजाइन करने के लिए लेखा परीक्षक वित्तीय विवरण पत्रों जो सत्य और निष्पक्ष स्थिति दर्शाते हैं, की उचित प्रस्तुतीकरण तथा बैंक की तैयारी से संबद्ध आन्तरिक नियंत्रण पर विचार करता है, न कि इस प्रयोजन संस्थान के आंतरिक नियंत्रण की प्रभावशीलता पर राय देना है। चाहे बैंक का वित्तीय रिपोर्टिंग और ऐसे नियंत्रणों के प्रभावी संचालन पर पर्याप्त आंतरिक नियंत्रण हो। लेखा परीक्षा में प्रयुक्त लेखा नीतियों की उपयुक्तता का मूल्यांकन प्रबंधन द्वारा किये गये लेखा अनुमानों की तार्किकता, साथ ही वित्तीय विवरण पत्रों का सकल प्रस्तुतीकरण का मूल्यांकन भी सम्मिलित है।

5. हमें विश्वास है कि लेखा परीक्षा साक्ष्य, जो हमें प्राप्त हुए हैं, हमारे अभिमत को आधार प्रदान करने के लिए पर्याप्त और उपयुक्त है।

अभिमत

6. हमारी सम्मति में, बैंक की लेखा बहियों में यथा प्रदर्शित तथा सर्वोत्तम जानकारी और हमें दिये गये स्पष्टीकरण के अनुसार :
- (i) तुलनपत्र और उसके साथ पठित टिप्पणियां एक पूर्ण तथा उचित तुलनपत्र है जिसमें सभी आवश्यक विवरण दिये गये हैं और यह भारत में सामान्यतः स्वीकृत लेखांकन सिद्धान्तों के अनुरूप इस तरह से तैयार किया गया है कि इसमें बैंक कार्यों की 31 मार्च, 2016 की सही और उचित स्थिति प्रदर्शित होती है ;
- (ii) लाभ व हानि खाता तथा उसके साथ पठित टिप्पणियां, भारत में सामान्यतया स्वीकृत लेखांकन सिद्धान्तों के अनुरूप वर्ष के लाभ का सही शेष दर्शाता है; और
- (iii) नकदी प्रवाह विवरण पत्र उस तिथि को समाप्त वर्ष हेतु सही और उचित नकद प्रवाह दर्शाता है।

महत्वपूर्ण मामला :

7. हमारे मत के साथ कोई शर्त लगाए बिना, हम वित्तीय विवरण की अनुसूची संख्या 18 के "लेखांकन टिप्पणियों की टिप्पणी" नोट 15 की ओर ध्यान आकर्षित करते हैं जिसमें बुक वैल्यू से फेयर वैल्यू के मूल्यांकन से लम्बी अवधि के लाभों की प्लान आस्तियों में बदलाव हुआ है जिसके परिणामस्वरूप पेंशन फंड के सम्बन्ध में प्लान आस्तियों के मूल्य में ₹.388.07 करोड़ तथा एकाउंटिंग स्टैंडर्ड-15 "कर्मचारी लाभ" की शर्तों के अंतर्गत ₹.53.08 करोड़ के उपदान फंड की बढ़ोतरी हुई है।

अन्य विधि एवं विनियामक अपेक्षाओं पर रिपोर्ट

8. तुलनपत्र और लाभ व हानि खाता बैंककारी विनियमन अधिनियम, 1949 की खण्ड 29 से लिये गये हैं।
9. उपर्युक्त अनुच्छेद 1 से 5 में सूचित लेखापरीक्षा की सीमाओं के अध्यक्षीन तथा बैंककारी कंपनियां (उपक्रमों का अर्जन एवं अंतरण) अधिनियम 1970, द्वारा यथापेक्षित तथा उनमें अपेक्षित प्रकटीकरणों की सीमाओं के अध्यक्षीन हम प्रतिवेदित करते हैं कि :
- क) हमारी सर्वोत्तम जानकारी और विश्वास के अनुसार लेखा परीक्षा के लिए जो भी सूचना व स्पष्टीकरण आवश्यक थे, वे हमें प्राप्त हो गए हैं और हमने उन्हें संतोषजनक पाया है।

those risk assessments, the auditor considers internal control relevant to the Bank's preparation and fair presentation of the financial statements in order to design audit procedures that are appropriate in the circumstances, but not for the purpose of expressing an opinion on the effectiveness of the Bank's internal control. An audit also includes evaluating the appropriateness of accounting policies used and the reasonableness of the accounting estimates made by management, as well as evaluating the overall presentation of the financial statements.

- 5- We believe that the audit evidence we have obtained is sufficient and appropriate to provide a basis for our audit opinion.

Opinion

6. In our opinion, as shown by books of bank, and to the best of our information and according to the explanations given to us:
- (v) the Balance Sheet, read with the notes thereon is a full and fair Balance Sheet containing all the necessary particulars, is properly drawn up so as to exhibit a true and fair view of state of affairs of the Bank as at March 31, 2016 in conformity with accounting principles generally accepted in India;
- (vi) the Profit and Loss Account, read with the notes thereon shows a true balance of loss, in conformity with accounting principles generally accepted in India, for the year covered by the account; and
- (vii) the Cash Flow Statement gives a true and fair view of the cash flows for the year ended on that date.

Emphasis of Matter

7. Without qualifying our opinion, we draw attention to note 15 of Schedule 18 'Notes to Accounts' Note regarding change in valuation of Plan Assets of long-term benefits from Book Value to Fair Value, resulting in increase in the value of Plan Assets by ` 388.07 crores in respect of Pension Fund and by ` 53.08 crores in respect of Gratuity Fund in terms of Accounting Standard – 15 "Employee Benefits".

Report on Other Legal and Regulatory Requirements

8. The Balance Sheet and the Profit and Loss Account have been drawn up in accordance with Section 29 of the Banking Regulation Act, 1949.
9. Subject to the limitations of the audit indicated in paragraph 1 to 5 above and as required by the Banking Companies (Acquisition and Transfer of Undertakings) Act, 1970, and subject also to the limitations of disclosure required therein, we report that:
- (a) We have obtained all the information and explanations which, to the best of our knowledge and belief, were necessary for the purposes of our audit and have found them to be satisfactory;

- ख) बैंक के जो लेनदेन हमारी जानकारी में आये हैं, वे बैंक की शक्तियों के अंतर्गत हैं।
- ग) बैंक के कार्यालयों और शाखाओं से प्राप्त विवरणियां, उन कतिपय मामलों जहां विवरणियां प्रबंधन के विश्वास के आधार पर प्रमाणित की गयी हैं, को छोड़कर हमारी लेखापरीक्षा के उद्देश्य से पर्याप्त पायी गयी हैं।

10. हम आगे रिपोर्ट देते हैं कि:

- क) इस रिपोर्ट के द्वारा तुलन पत्र और लाभ व हानि खाता बही खाता और रिटर्नस के साथ मेल खाते हैं।
- ख) बैंककारी विनियमन अधिनियम, 1949 की धारा 29 के अंतर्गत बैंक के शाखा ऑडिटर्स द्वारा शाखा कार्यालयों के खातों की ऑडिट रिपोर्ट हमें भेज दी गई है और हमारे द्वारा इस रिपोर्ट को तैयार करने में समुचित कार्रवाई कर ली गई है।
- ग) हमारे मत में, तुलन पत्र, लाभ व हानि खाता एवं कैश फ्लो विवरणी एकाउंटिंग मानकों के अनुकूल है।

- (b) The transactions of the Bank, which have come to our notice, have been within the powers of the Bank; and
- (c) The returns received from the offices and branches of the Bank have been found adequate for the purposes of our audit.

10. We further report that:

- (a) the Balance Sheet and Profit and Loss account dealt with by this report are in agreement with the books of account and returns;
- (b) the reports on the accounts of the branch offices audited by branch auditors of the Bank under section 29 of the Banking Regulation Act, 1949 have been sent to us and have been properly dealt with by us in preparing this report;
- (c) In our opinion, the Balance Sheet, Profit and Loss Account and Cash Flow Statement comply with the applicable accounting standards.

कृते शाह गुप्ता एंड कम्पनी सनदी लेखाकार फर्म पंजी. सं. 109574डब्ल्यू	कृते छाजेड एंड दोषी सनदी लेखाकार फर्म पंजी. सं. 101794 डब्ल्यू	कृते आर देवेन्द्र कुमार एंड एसोसिएट्स सनदी लेखाकार फर्म पंजी. सं. 114207 डब्ल्यू
हीनल के पटेल साझेदार (सदस्य सं० 114103)	किरन के दपतरी साझेदार (सदस्य सं० 010279)	नीरज गोलास साझेदार (सदस्य सं० 074392)
कृते हेम संदीप एंड कम्पनी सनदी लेखाकार फर्म पंजी. सं. 009907 एन	कृते सूरी एण्ड कम्पनी सनदी लेखाकार फर्म पंजी. सं. 004283एस	कृते एस.पी.एम.जी - कम्पनी सनदी लेखाकार फर्म पंजी. सं. 509249 सी
संदीप जैन साझेदार (सदस्य सं० 087977)	आर.महेश साझेदार (सदस्य सं० 024775)	मंदीप सिंह अरोडा साझेदार (सदस्य सं० 091243)

FOR SHAH GUPTA & CO. CHARTERED ACCOUNTANTS FIRM REGN.NO.109574W	FOR CHHAJED & DOSHI CHARTERED ACCOUNTANTS FIRM REGN.NO. 101794W	FOR R. DEVENDRA KUMAR & ASSOCIATES CHARTERED ACCOUNTANTS FIRM REGN.NO. 114207W
HENEEL K PATEL PARTNER (M.NO.114103)	KIRAN K DAFTARY PARTNER (M.NO.010279)	NEERAJ GOLAS PARTNER (M.NO.074392)
FOR HEM SANDEEP & CO. CHARTERED ACCOUNTANTS FIRM REGN.NO.009907N	FOR SURI & CO. CHARTERED ACCOUNTANTS FIRM REGN.NO.004283S	FOR SPMG & CO. CHARTERED ACCOUNTANTS FIRM REGN.NO.509249C
SANDEEP JAIN PARTNER (M.NO.087977)	R. MAHESH PARTNER (M.NO.024775)	MANDEEP SINGH ARORA PARTNER (M.NO.091243)

स्थान : नई दिल्ली
दिनांक : 18.05.2016

Place: New Delhi
Date: May 18, 2016

समेकित वित्तीय विवरण

**Consolidated Financial
Statements**

पंजाब नेशनल बैंक का 31 मार्च 2016 की स्थिति के अनुसार समेकित तुलन-पत्र
CONSOLIDATED BALANCE SHEET OF PUNJAB NATIONAL BANK AS ON 31ST MARCH 2016

(` करोड़ में) (` in crore)

		31.03. 2016 को As on 31.03.16	31.03.2015 को As on 31.03.15
पूँजी और देयताएं	अनुसूची		
CAPITAL & LIABILITIES	Schedule		
पूँजी	1	392.72	370.91
Capital			
प्रारक्षित निधियाँ और अधिशेष	2	41411.53	41668.53
Reserves & Surplus			
अल्पांश हित	2A	728.65	548.95
Minority Interest			
जमा राशियाँ	3	570382.64	515245.43
Deposits			
उधार	4	81673.74	59204.76
Borrowings			
अन्य देयताएं और प्रावधान	5	18203.68	18972.59
Other Liabilities and Provisions			
	जोड़	712792.96	636011.17
	TOTAL		
आस्तियाँ			
ASSETS			
नकदी और भारतीय रिज़र्व बैंक के पास जमा शेष	6	26492.19	24435.78
Cash and Balances with Reserve Bank of India			
बैंकों के पास जमा शेष और माँग तथा अल्प सूचना पर प्राप्य धन	7	50557.19	33823.44
Balances with Banks & Money at call & short notice			
निवेश	8	165126.48	156761.66
Investments			
ऋण और अग्रिम	9	446083.03	404614.06
Loans & Advances			
अचल आस्तियाँ	10	5308.12	3655.77
Fixed Assets			
अन्य आस्तियाँ	11	19225.95	12720.46
Other Assets			
	जोड़	712792.96	636011.17
	TOTAL		
आकस्मिक देयताएं	12	339168.05	282956.16
Contingent Liabilities			
उगाही बिल		23255.66	19640.62
Bills for Collection			

टी के बालमुकुन्दन
T K BALAMUKUNDAN
 सहायक महाप्रबन्धक
ASST. GENERAL MANAGER

डॉ. राम एस संगापूरे
DR. RAM S SANGAPURE
 कार्यपालक निदेशक
EXECUTIVE DIRECTOR

एस के जैन
S K JAIN
 सहायक महाप्रबन्धक
ASST. GENERAL MANAGER

पी के महापात्रा
P K MOHAPATRA
 महाप्रबन्धक
GENERAL MANAGER
 के. वीरा ब्रह्माजी राव
K VEERA BRAHMAJI RAO
 कार्यपालक निदेशक
EXECUTIVE DIRECTOR



उषा अनंतसुब्रह्मण्यन
USHA ANANTHASUBRAMANIAN
प्रबंध निदेशक एवं मुख्य कार्यपालक अधिकारी
MANAGING DIRECTOR & C.E.O.

डॉ. राबी एन. मिश्रा
DR. RABI N MISHRA
निदेशक
DIRECTOR
हीरू मीरचंदानी
HIROO MIRCHANDANI
निदेशक
DIRECTOR

दिलीप कुमार साहा
DILIP KUMAR SAHA
निदेशक
DIRECTOR
राजिन्दर मोहन सिंह
RAJINDER MOHAN SINGH
निदेशक
DIRECTOR

जीपी खंडेलवाल
GP KHANDELWAL
निदेशक
DIRECTOR
सुधीर नायर
SUDHIR NAYAR
निदेशक
DIRECTOR

ईवन तिथि को हमारी रिपोर्ट के अनुसार
As per our Report of even date

कृते शाह गुप्ता एंड कम्पनी
For Shah Gupta & Co.
सनदी लेखाकार - एफआरएन 109574डब्ल्यू
Chartered Accountants - FRN 109574W

कृते छाजेड एंड दोषी
For Chhajed & Doshi
सनदी लेखाकार - एफआरएन 101794डब्ल्यू
Chartered Accountants - FRN 101794W

कृते आर देवेन्द्र कुमार एंड एसोसिएट्स
For R Devendra Kumar & Associates
सनदी लेखाकार - एफआरएन 114207डब्ल्यू
Chartered Accountants - FRN 114207W

(हीनल के. पटेल - साझेदार)
(Heneel K. Patel - Partner)
सदस्य सं० 114103
M No. 114103

(किरन के दफ्तरी - साझेदार)
(Kiran K Daftary- Partner)
सदस्य सं० 010279
M No. 010279

(नीरज गोलास - साझेदार)
(Neeraj Golas - Partner)
सदस्य सं० 074392
M No. 074392

कृते हेम संदीप एंड कम्पनी
For Hem Sandeep & Co.
सनदी लेखाकार - एफआरएन 009907एन
Chartered Accountants - FRN 009907N

कृते सूरी एंड कम्पनी
For Suri & Co.
सनदी लेखाकार - एफआरएन 004283 एस
Chartered Accountants - FRN 004283S

कृते एसपीएमजी एंड कम्पनी
For SPMG & Co.
सनदी लेखाकार - एफआरएन 509249सी
Chartered Accountants - FRN 509249C

(संदीप जैन - साझेदार)
(Sandeep Jain- Partner)
सदस्य सं. 087977
M No.087977

(आर. महेश - साझेदार)
(R. Mahesh - Partner)
सदस्य सं. 024775
M No.024775

(मंदीप सिंह अरोड़ा - साझेदार)
(Mandeep Singh Arora - Partner)
सदस्य सं. 091243
M No.091243

दिनांक : 18/05/2016
Date : 18/05/2016

स्थान : नई दिल्ली
Place : New Delhi

पंजाब नैशनल बैंक का 31 मार्च, 2016 को समाप्त वर्ष का समेकित लाभ व हानि लेखा
CONSOLIDATED PROFIT AND LOSS ACCOUNT OF PUNJAB NATIONAL BANK FOR THE PERIOD ENDED 31ST MARCH'2016

(₹ करोड़ में) (₹ in crore)			
अनुसूची Schedule	31.03.2016 को समाप्त वर्ष Year ended 31.03.2016	31.03.2015 को समाप्त वर्ष Year ended 31.03.2015	
I. आय			
INCOME			
अर्जित ब्याज Interest earned	13 50803.87	48709.82	
अन्य आय Other Income	14 6976.60	6174.60	
जोड़ TOTAL	57780.47	54884.42	
II. व्यय			
EXPENDITURE			
खर्च किया गया ब्याज Interest expended	15 34330.59	31343.05	
परिचालन खर्च Operating expenses	16 10349.88	10808.99	
प्रावधान और आकस्मिकताएँ Provisions and Contingencies	16763.27	9390.96	
जोड़ TOTAL	61443.74	51543.00	
अल्पांश हित से पूर्व मूल व सहायक संस्थाओं का वर्ष के लिए समेकित शुद्ध लाभ Consolidated Net Profit for the year of the parent & subsidiaries before Minority Interest	-3663.27	3341.41	
घटाएँ : अल्पांश हित Less : Minority Interest	179.69	125.84	
अल्पांश हित के पश्चात् मूल व सहायक संस्थाओं का वर्ष के लिए समेकित शुद्ध लाभ Consolidated Net Profit for the year of the parent & subsidiaries after Minority Interest	-3842.96	3215.57	
सहायक संस्थाओं में अर्जन का अंश (शुद्ध) Share of earnings in Associates (net)	153.19	184.02	
वर्ष के लिए समूह का समेकित शुद्ध लाभ Consolidated Net Profit for the year attributable to the group	-3689.77	3399.59	
जोड़ें : समूह का आगे लाया गया समेकित लाभ Add : Brought forward consolidated profit attributable to the group	846.68	647.70	
जोड़ें : प्रारक्षित पूँजी से अंतरित Add : Transferred from Capital Reserve	0.00	0.00	
विनियोजन के लिए उपलब्ध लाभ Profit available for Appropriation	-2843.09	4047.29	



पंजाब नेशनल बैंक का 31 मार्च, 2016 को समाप्त वर्ष का समेकित लाभ व हानि लेखा
CONSOLIDATED PROFIT AND LOSS ACCOUNT OF PUNJAB NATIONAL BANK FOR THE PERIOD ENDED 31ST MARCH'2016

अनुसूची Schedule	(₹ करोड़ में) (₹ in crore)	
	31.03.2016 को समाप्त वर्ष Year ended 31.03.2016	31.03.2015 को समाप्त वर्ष Year ended 31.03.2015
विनियोजन APPROPRIATIONS		
प्रारक्षित निधियों को अंतरण (शुद्ध) : Transfer to Reserves (Net) :		
सांविधिक प्रारक्षित निधि Statutory Reserve	35.32	798.44
पूँजी प्रारक्षित निधि - अन्य Capital Reserve - Others	115.30	96.12
निवेश घट-बढ़ प्रारक्षित निधि Investment Fluctuation Reserve	20.85	282.77
अन्य प्रारक्षित निधि Other Reserve	-4097.25	940.96
विशेष प्रारक्षित निधि Special Reserve	58.68	306.24
लाभांश कर सहित लाभांश Dividend Including Dividend Tax		
2015-16 के लिए प्रस्तावित लाभांश Proposed Dividend for 2015-16	74.91	805.16
अंतरिम लाभांश Interim Dividend	0.00	0.00
निगमित सामाजिक उत्तरदायित्व Corporate Social Responsibility	0.00	4.04
लाभांश पर कर हेतु प्रावधान से अंतरित शेष Balance transfer from provision for tax on Dividend	-5.80	-2.98
समेकित तुलन-पत्र में ले जाया गया जमा शेष Balance carried over to consolidated Balance Sheet	954.90	816.55
	-2843.09	4047.29
प्रति शेयर अर्जन (₹ में) गैर वार्षिकीकृत Earnings per Share (In ₹) Non-Annualised	-20.38	18.78
लेखा नीतियां तथा लेखा टिप्पणियां Accounting Policy & Notes on Accounts	18	

टी के बालमुकुन्दन
T K BALAMUKUNDAN
सहायक महाप्रबन्धक
ASST. GENERAL MANAGER

डॉ. राम एस संगापूरे
DR. RAM S SANGAPURE
कार्यपालक निदेशक
EXECUTIVE DIRECTOR

एस के जैन
S K JAIN
सहायक महाप्रबन्धक
ASST. GENERAL MANAGER

पी के महापात्रा
P K MOHAPATRA
महाप्रबन्धक
GENERAL MANAGER
के. वीरा ब्रह्माजी राव
K VEERA BRAHMAJI RAO
कार्यपालक निदेशक
EXECUTIVE DIRECTOR

उषा अनंतसुब्रह्मण्यन
USHA ANANTHASUBRAMANIAN
प्रबंध निदेशक एवं मुख्य कार्यपालक अधिकारी
MANAGING DIRECTOR & C.E.O.

डॉ. राबी एन. मिश्रा
DR. RABI N MISHRA
निदेशक
DIRECTOR
हीरू मीरचंदानी
HIROO MIRCHANDANI
निदेशक
DIRECTOR

दिलीप कुमार साहा
DILIP KUMAR SAHA
निदेशक
DIRECTOR
राजिन्दर मोहन सिंह
RAJINDER MOHAN SINGH
निदेशक
DIRECTOR

जीपी खंडेलवाल
GP KHANDELWAL
निदेशक
DIRECTOR
सुधीर नायर
SUDHIR NAYAR
निदेशक
DIRECTOR

ईवन तिथि को हमारी रिपोर्ट के अनुसार
As per our Report of even date

कृते शाह गुप्ता एंड कम्पनी
For Shah Gupta & Co.
सनदी लेखाकार - एफआरएन 109574डब्ल्यू
Chartered Accountants - FRN 109574W

कृते छाजेड एंड दोषी
For Chhajed & Doshi
सनदी लेखाकार - एफआरएन 101794डब्ल्यू
Chartered Accountants - FRN 101794W

कृते आर देवेन्द्र कुमार एंड एसोसिएट्स
For R Devendra Kumar & Associates
सनदी लेखाकार - एफआरएन 114207डब्ल्यू
Chartered Accountants - FRN 114207W

(हीनल के. पटेल - साझेदार)
(Heneel K. Patel - Partner)
सदस्य सं० 114103
M No. 114103

(किरन के दफ्तरी - साझेदार)
(Kiran K Daftary- Partner)
सदस्य सं० 010279
M No. 010279

(नीरज गोलास - साझेदार)
(Neeraj Golas - Partner)
सदस्य सं० 074392
M No. 074392

कृते हेम संदीप एंड कम्पनी
For Hem Sandeep & Co.
सनदी लेखाकार - एफआरएन 009907एन
Chartered Accountants - FRN 009907N

कृते सूरी एंड कम्पनी
For Suri & Co.
सनदी लेखाकार - एफआरएन 004283 एस
Chartered Accountants - FRN 004283S

कृते एसपीएमजी एंड कम्पनी
For SPMG & Co.
सनदी लेखाकार - एफआरएन 509249सी
Chartered Accountants - FRN 509249C

(संदीप जैन - साझेदार)
(Sandeep Jain- Partner)
सदस्य सं. 087977
M No.087977

(आर. महेश - साझेदार)
(R. Mahesh - Partner)
सदस्य सं. 024775
M No.024775

(मंदीप सिंह अरोड़ा - साझेदार)
(Mandeep Singh Arora - Partner)
सदस्य सं. 091243
M No.091243

दिनांक : 18/05/2016
Date : 18/05/2016

स्थान : नई दिल्ली
Place : New Delhi



अनुसूची 1 - पूँजी
SCHEDULE 1 - CAPITAL

	(₹ करोड़ में)/(₹ in Crore)	
	31.03.2016 को As on 31.03.2016	31.03.2015 को As on 31.03.2015
प्राधिकृत पूँजी: Authorised Capital	3000.00	3000.00
प्रत्येक ₹ 2 के 15,00,00,00,000 इक्विटी शेयर (1500,00,00,000 Equity shares of ₹ 2 each)		
जारी तथा अधिदत्त Issued & Subscribed		
1,96,35,97,490 (पिछले वर्ष प्रत्येक ₹ 2/- के 1,85,45,56,947 इक्विटी शेयर) (1963597490 (Previous year 1854556947 Equity Shares of ₹ 2 each)	392.72	370.91
प्रदत्त Paid up		
1963597490 (पिछले वर्ष प्रत्येक ₹ 2/- के 1854556947 इक्विटी शेयर) (इनमें 2/- ₹. प्रति इक्विटी शेयर के केंद्रीय सरकार द्वारा धारित 1219088455 इक्विटी शेयर शामिल हैं) (1963597490 (Previous year 1854556947 Equity Shares of ₹ 2 each (Includes equity shares of 1219088455 ₹ 2 each held by Central Government)	392.72	370.91
जोड़ TOTAL	392.72	370.91

अनुसूची 2 - प्रारक्षित निधियां और अधिशेष
SCHEDULE 2 - RESERVES & SURPLUS

	(₹ करोड़ में)/(₹ in Crore)	
	31.03.2016 को As on 31.03.2016	31.03.2015 को As on 31.03.2015
I. सांविधिक प्रारक्षित निधि Statutory Reserve		
प्रारम्भिक शेष Opening Balance	9912.94	9114.49
वर्ष के दौरान वृद्धि Addition during the year	35.32	798.44
जोड़ें/(घटाएं) : वर्ष के दौरान समायोजन Add/(Less) : Adjustment during the year	0.00	0.00
	9948.26	9912.93
II. पूँजीगत प्रारक्षित निधि Capital Reserve		
ए) पुनर्मूल्यन प्रारक्षित निधियां a). Revaluation Reserve		
प्रारम्भिक शेष Opening Balance	1387.55	1413.00
वर्ष के दौरान वृद्धि Addition during the year	1477.86	0.00
वर्ष के दौरान कटौती Deduction during the year	20.63	21.04
जोड़ें/(घटाएं) : वर्ष के दौरान समायोजन Add/(Less) : Adjustment during the year	0.00	0.11
(संपत्ति के पुनर्मूल्यन भाग पर मूल्यह्रास के कारण) (being Depreciation on revalued portion of Property)		
	2844.78	1392.07

(₹ करोड़ में)/(₹ in Crore)

	31.03.2016 को As on 31.03.2016	31.03.2015 को As on 31.03.2015
क. अन्य		
b. Others		
प्रारम्भिक शेष Opening Balance	1330.97	1234.84
वर्ष के दौरान वृद्धि Addition during the year	115.30	96.13
	1446.27	1330.97
II अ. समेकन पर पूँजी प्रारक्षित निधि (शुद्ध) A. Capital Reserve on consolidation (Net)	66.53	66.53
III. राजस्व तथा अन्य प्रारक्षित निधि Revenue and Other Reserve		
क. निवेश घट-बढ़ प्रारक्षित निधि a. Investment Fluctuation Reserve		
प्रारम्भिक शेष Opening Balance	454.37	170.11
वर्ष के दौरान वृद्धि Addition during the year	0.00	282.77
घटाएँ : लाभ व हानि खाते को अंतरित Less: Trf to P & L Account	0.00	0.00
	454.37	452.88
ख. अन्य प्रारक्षित निधि b. Other Reserve		
प्रारम्भिक शेष Opening Balance	18308.02	17378.86
वर्ष के दौरान वृद्धि Addition during the year	-16.92	962.24
घटाएँ : विशेष प्रारक्षित निधि को अंतरित Less: Transferred to Special Reserve	0.00	0.00
घटाएँ : पिछले वर्षों से सम्बद्ध समायोजन Less: Adjustment related to Prior years	4064.93	0.00
घटाएँ : संक्रमण देयता (एएस 15) Less: Transitory Liability (AS-15)	0.00	0.00
घटाएँ : अंतः अवरुद्ध खातों के लिए भुगतान Less: Payment for Interblocked accounts	0.00	0.00
जोड़ें/(घटाएँ) : वर्ष के दौरान समायोजन Add/(Less) : Adjustment during the year	-13.23	-41.78
	14212.94	18299.32
ग. विनिमय घट-बढ़ प्रारक्षित निधि c. Exchange Fluctuation Reserve		
प्रारम्भिक शेष Opening Balance	263.48	232.46
जोड़ें : वर्ष के दौरान वृद्धि (शुद्ध) Add: Addition during the year (Net)	10.26	8.09
जोड़ें/(घटाएँ) : वर्ष के दौरान समायोजन Add/(Less) : Adjustment during the year	59.73	52.21
	333.47	292.76
IV. शेयर प्रीमियम Share Premium		
प्रारम्भिक शेष Opening Balance	7729.48	6411.51
वर्ष के दौरान वृद्धि Addition during the year	1987.11	1319.00
जोड़ें/(घटाएँ) : वर्ष के दौरान समायोजन Add/(Less) : Adjustment during the year	0.00	-1.01
	9716.59	7729.51



	(₹ करोड़ में)/(₹ in Crore)	
	31.03.2016 को As on 31.03.2016	31.03.2015 को As on 31.03.2015
V. विशेष प्रारक्षित निधि		
Special Reserve		
प्रारम्भिक शेष	1375.02	1061.39
Opening Balance		
वर्ष के दौरान वृद्धि	58.40	313.63
Addition during the year		
अन्य प्रारक्षित निधियों से अंतरित	0.00	0.00
Transfer from other reserve		
जोड़ें/(घटाएँ) : वर्ष के दौरान समायोजन	0.00	0.00
Add/(Less) : Adjustment during the year		
	1433.42	1375.02
VI. विदेशी मुद्रा अंतरण प्रारक्षित निधि		
Foreign Currency Translation Reserve		
प्रारम्भिक शेष	0.00	0.00
Opening Balance		
वर्ष के दौरान वृद्धि	0.00	0.00
Addition during the year		
वर्ष के दौरान कटौती	0.00	0.00
Deduction during the year		
	0.00	0.00
VII. लाभ व हानि खाते में शेष	954.90	816.54
Balance in Profit & Loss Account		
I, II, III, IV, V, VI, VII का जोड़	41411.53	41668.53
Total I, II, III, IV, V, VI, VII		

अनुसूची 2 अ - अल्पांश हित
Schedule 2A - Minority Interest

	(₹ करोड़ में)/(₹ in Crore)	
	31.03.2016 को As on 31.03.2016	31.03.2015 को As on 31.03.2015
उस तारीख को अल्पांश हित जब मूल तथा सहायक संस्था का संबंध अस्तित्व में आया	149.25	149.25
Minority Interest at the date on which the parent subsidiary relationship came into existence		
परवर्ती वृद्धि	579.40	399.70
Subsequent increase		
तुलन-पत्र की तारीख को अल्पांश हित	728.65	548.95
Minority Interest at the date of balance sheet		

अनुसूची 3 - जमा राशियाँ
SCHEDULE 3 - DEPOSITS

	(₹ करोड़ में)/(₹ in Crore)	
	31.03.2016 को As on 31.03.2016	31.03.2015 को As on 31.03.2015
अ. I माँग जमा राशियाँ		
A. I DEMAND DEPOSITS		
(i) बैंकों से	3427.51	3194.94
(i) From Banks		
(ii) अन्य से	34575.30	31349.04
(ii) From Others		
	38002.81	34543.98

	(₹ करोड़ में)/(₹ in Crore)	
	31.03.2016 को As on 31.03.2016	31.03.2015 को As on 31.03.2015
II बचत बैंक जमा राशियां SAVINGS BANK DEPOSITS	170646.35	151081.77
III सावधि जमा राशियां TERM DEPOSITS		
(i) बैंकों से (i) From Banks	65368.93	42958.19
(ii) अन्य से (ii) From Others	296364.55	286661.49
	361733.48	329619.68
I, II, III का जोड़ TOTAL of I, II, III	570382.64	515245.43
आ (i) भारत में शाखाओं की जमा राशियां B. (i) Deposits of branches In India	559755.88	457362.18
(ii) भारत से बाहर शाखाओं की जमा राशियां (ii) Deposits of branches outside India	10626.76	57883.25
i, ii का जोड़ TOTAL of i, ii	570382.64	515245.43

अनुसूची 4 - उधार
SCHEDULE 4 - BORROWINGS

	(₹ करोड़ में)/(₹ in Crore)	
	31.03.2016 को As on 31.03.2016	31.03.2015 को As on 31.03.2015
I. भारत में उधार I. Borrowings in India		
(i) भारतीय रिज़र्व बैंक (i) Reserve Bank of India	17756.00	1271.00
(ii) अन्य बैंकों से (ii) Other Banks	5014.44	8960.33
(iii) अन्य संस्थाओं और एजेंसियों (iii) Other Institutions and Agencies	13998.55	4891.53
(iv) बॉण्ड (टीयर-I, टीयर-II, गौण ऋणों सहित) (iv) Bonds (including Tier-I, Tier-II, Subordinated Debts)	26130.44	19712.69
(v) दीर्घावधि इन्फ्रास्ट्रक्चर बांड (v) Long Term Infrastructure Bonds	2800.00	2800.00
II. भारत से बाहर उधार II. Borrowings Outside India	15974.31	21569.21
I, II का जोड़ TOTAL of I, II	81673.74	59204.76
उपर्युक्त I एवं II में शामिल प्रतिभूत उधार Secured Borrowings included in I & II above	26274.61	9754.15

अनुसूची 5 - अन्य देयताएं और प्रावधान
SCHEDULE 5 - OTHER LIABILITIES AND PROVISIONS

	(₹ करोड़ में)/(₹ in Crore)	
	31.03.2016 को As on 31.03.2016	31.03.2015 को As on 31.03.2015
I. देय बिल I. Bills payable	2520.05	2398.83
II. अंतः कार्यालय समायोजन (शुद्ध) II. Inter-office adjustments (net)	8.22	17.23



	(₹ करोड़ में)/(₹ in Crore)	
	31.03.2016 को As on 31.03.2016	31.03.2015 को As on 31.03.2015
III. उपचित ब्याज III. Interest accrued	1913.79	1556.19
IV. अन्य (प्रावधानों सहित) IV. Others (including Provisions)	13761.62	15000.34
I, II, III, IV का जोड़ TOTAL OF I, II, III, IV	18203.68	18972.59

**अनुसूची 6 - नकदी और भारतीय रिज़र्व बैंक के पास जमाशेष
SCHEDULE 6 - CASH AND BALANCES WITH RESERVE BANK OF INDIA**

	(₹ करोड़ में)/(₹ in Crore)	
	31.03.2016 को As on 31.03.2016	31.03.2015 को As on 31.03.2015
I. हाथ में नकदी (विदेशी मुद्रा नोटों सहित) I. Cash in hand (including Foreign Currency Notes)	2236.80	2290.82
II. भारतीय रिज़र्व बैंक के पास II. Balance with Reserve Bank of India		
(i) चालू खाते में जमाशेष (i) in Current account	24255.39	22144.96
(ii) अन्य खातों में (ii) in Other Accounts	0	0
	24255.39	22144.96
I, II का जोड़ TOTAL of I, II	26492.19	24435.78

**अनुसूची 7 - बैंकों के पास जमाशेष तथा माँग और अल्प सूचना पर प्राप्य धन
SCHEDULE 7- BALANCES WITH BANKS & MONEY AT CALL & SHORT NOTICE**

	(₹ करोड़ में)/(₹ in Crore)	
	31.03.2016 को As on 31.03.2016	31.03.2015 को As on 31.03.2015
I. भारत में I. In India		
(i) बैंकों के पास जमा शेष (i) Balance with Banks:		
(क) चालू खातों में (a) In Current accounts	2394.29	936.56
(ख) अन्य जमा खातों में (b) In Other Deposit accounts	8807.50	7098.88
	11201.79	8035.44
(ii) माँग और अल्प सूचना पर प्राप्य धन (ii) Money at Call and Short Notice:		
(क) बैंकों के पास (a) with Banks	23.81	0.00
(ख) अन्य संस्थाओं के पास (b) with Other Institutions	0.00	0.00

	(₹ करोड़ में)/(₹ in Crore)	
	31.03.2016 को As on 31.03.2016	31.03.2015 को As on 31.03.2015
जोड़ (i और ii)	23.81	0.00
TOTAL (i & ii)	11225.60	8035.44
II. भारत से बाहर		
II. Outside India		
(i) चालू खातों में	2439.46	2417.49
(i) In Current accounts		
(ii) अन्य जमा खातों में	36423.13	23286.06
(ii) In Other Deposit accounts		
(iii) माँग और अल्प सूचना पर प्राप्य धन	469.00	84.45
(iii) Money at Call & Short Notice		
जोड़		
TOTAL	39331.59	25788.00
समग्र जोड़ (I और II)	50557.19	33823.44
GRAND TOTAL (I & II)	50557.19	33823.44

अनुसूची 8 - निवेश
SCHEDULE 8 - INVESTMENTS

	(₹ करोड़ में)/(₹ in Crore)	
	31.03.2016 को As on 31.03.2016	31.03.2015 को As on 31.03.2015
I. भारत में निम्नलिखित में निवेश		
I. Investments in India in		
(i) सरकारी प्रतिभूतियों	129658.96	127578.85
(i) Government Securities		
(ii) अन्य अनुमोदित प्रतिभूतियों	188.30	187.84
(ii) Other approved securities		
(iii) शेयर	4510.25	3604.36
(iii) Shares		
(iv) ऋण पत्र और बॉण्ड	19805.38	16539.81
(iv) Debentures and Bonds		
(v) सहायक संस्थाओं में निवेश (इक्विटी पद्धति पर)	1544.25	1271.20
(v) Investment in Associates (on equity method)		
(vi) अन्य	4559.37	5692.48
(vi) Others		
(यूटीआई और उसके यूनिट-64 में प्रारम्भिक पूँजी)		
(Initial Capital in UTI and its units- 64 :		
(विभिन्न म्यूचुअल फंड व वाणिज्यिक पत्र आदि में)		
(Various Mutual Funds & Commercial Paper etc.)		
I का जोड़	160266.51	154874.54
TOTAL of I		
II. भारत से बाहर निवेश		
II. Investments outside India		
(i) सरकारी प्रतिभूतियाँ	2008.85	601.38
(i) Government Securities		
(ii) सहायक संस्थाओं में निवेश (इक्विटी पद्धति पर)	965.75	470.23
(ii) Investment in Associates (on equity method)		



	(₹ करोड़ में)/(₹ in Crore)	
	31.03.2016 को As on 31.03.2016	31.03.2015 को As on 31.03.2015
(iii) अन्य निवेश (iii) Other investments	1885.38	815.51
II का जोड़ TOTAL of II	4859.98	1887.12
III. भारत में निवेश III. Investments in India		
I) निवेशों का सकल मूल्य I) Gross value of Investments	160266.50	155487.80
ii) घटाएं : मूल्यहास के लिए प्रावधानों का जोड़ ii) Less: Aggregate of Provisions for Depreciation	0.00	611.81
iii) शुद्ध निवेश iii) Net Investment	160266.50	154875.99
IV. भारत से बाहर निवेश IV. Investments outside India		
I) निवेशों का सकल मूल्य I) Gross value of Investments	4859.98	1885.67
ii) घटाएं : मूल्यहास के लिए प्रावधानों का जोड़ ii) Less: Aggregate of Provisions for Depreciation	0.00	0.00
iii) शुद्ध निवेश iii) Net Investment	4859.98	1885.67
(I), (II) का कुल जोड़ GRAND TOTAL of (I), (II)	165126.48	156761.66

**अनुसूची 9 - अग्रिम
SCHEDULE 9 - ADVANCES**

	(₹ करोड़ में)/(₹ in Crore)	
	31.03.2016 को As on 31.03.2016	31.03.2015 को As on 31.03.2015
अ. i) खरीदे और धुनाये गये बिल A. i) Bills Purchased and discounted	30226.17	29615.86
ii) नकद उधार, ओवरड्राफ्ट और माँग पर देय ऋण ii) Cash Credits, overdrafts and loans repayable on demand	233579.29	198141.37
iii) मीयादी ऋण iii) Term Loans	182277.57	176856.83
जोड़ Total	446083.03	404614.06
आ. i) मूर्त आस्तियों द्वारा प्रतिभूत B. i) Secured by Tangible Assets (इसमें बही ऋणों पर दिए गये अग्रिम शामिल हैं) (including advances against book debts)	405610.84	359350.06
ii) बैंक / सरकार की गारंटी द्वारा प्रतिभूत ii) Covered by Bank/Govt. Guarantees	10235.64	22453.11
iii) अप्रतिभूत iii) Unsecured	30236.54	22810.89
जोड़ Total	446083.02	404614.06

		(₹ करोड़ में)/(₹ in Crore)	
		31.03.2016 को As on 31.03.2016	31.03.2015 को As on 31.03.2015
ग. (I) भारत में अग्रिम			
C. (I) Advances in India			
i) प्राथमिकता क्षेत्र		144324.59	142418.19
i) Priority Sector			
ii) सार्वजनिक क्षेत्र		18909.91	19342.83
ii) Public Sector			
iii) बैंक		2022.43	2068.98
iii) Banks			
iv) अन्य		221650.87	181910.48
iv) Others			
	जोड़		
	Total	386907.80	345740.48
ग. (II). भारत से बाहर अग्रिम			
C. (II). Advances outside India			
i) बैंकों से प्राप्त		32111.57	39770.75
i) Due from banks			
ii) अन्य से प्राप्त			
ii) Due from others			
(क) खरीदे और धुनाये गये बिल		531.01	445.61
(a) Bills purchased & discounted			
(ख) मीयादी ऋण		1307.91	5289.23
(b) Term Loans			
(ग) अन्य		25224.71	13367.99
(c) Others			
	जोड़		
	Total	59175.20	58873.58
ग (I) व ग (II) का कुल जोड़			
GRAND TOTAL of C (I) & C (II)		446083.00	404614.06

अनुसूची 10 - अचल आस्तियाँ
SCHEDULE 10 - FIXED ASSETS

		(₹ करोड़ में)/(₹ in Crore)	
		31.03.2016 को As on 31.03.2016	31.03.2015 को As on 31.03.2015
I. परिसर (भूमि सहित)			
I. Premises (including Land)			
-वर्ष की 1 अप्रैल की लागत पर		2863.17	2825.29
-At cost as on 1st April of the year			
-वर्ष के दौरान वृद्धि		169.89	66.27
-Additions during the year			
घटाएं : वर्ष के दौरान कटौतियाँ		0.00	0.00
Less :Deductions during the year			
-पुनर्मूल्यन		1477.86	0.65
-Revaluation			
घटाएं : तिथि को मूल्यहास		434.28	409.89
Less :Depreciation to date			
		4076.64	2482.32



	(₹ करोड़ में)/(₹ in Crore)	
	31.03.2016 को As on 31.03.2016	31.03.2015 को As on 31.03.2015
II. अन्य अचल आस्तियाँ (फर्नीचर और फिक्सचर सहित)		
II. Other Fixed Assets (including furniture & fixtures)		
-वर्ष की 1 अप्रैल की लागत पर -At cost as on 1st April of the year	3578.87	3207.88
-विनिमय दर में घट बढ़ के कारण पूर्णमूल्यांकन - Revaluation due to exchange rate fluctuation	0.00	0.24
-वर्ष के दौरान वृद्धि -Additions during the year	501.94	446.03
घटाएं : वर्ष के दौरान कटौतियाँ Less: Deductions during the year	281.37	64.33
घटाएं : तिथि को मूल्यहास Less: Depreciation to date	2698.58	2543.47
	1100.86	1046.35
III. कम्प्यूटर सॉफ्टवेयर		
III. Computer Software		
-वर्ष की 1 अप्रैल की लागत पर -At cost as on 1st April of the year	334.64	306.37
-विनिमय दर में घट बढ़ के कारण पूर्णमूल्यांकन -Revaluation due to exchange rate fluctuation	0.00	0.14
-वर्ष के दौरान वृद्धि - Additions during the year	52.30	39.25
-वर्ष के दौरान कटौतियाँ - Deductions during the year	0.04	4.20
घटाएं : तिथि को परिशोधित Less: Amortised to date	281.56	249.46
	105.34	92.10
IV. पट्टेवाली आस्तियाँ		
IV. Leased Assets		
-वर्ष की 1 अप्रैल की लागत पर -At cost as on 1st April of the year	63.70	38.58
-वर्ष के दौरान वृद्धि -Additions during the year	11.26	25.13
-वर्ष के दौरान कटौतियाँ -Deductions during the year	18.22	0.00
घटाएं : तिथि को मूल्यहास Less: Depreciation to date	31.46	28.71
	25.28	35.00
I, II, III, IV का जोड़	5308.12	3655.77
TOTAL OF I, II, III, IV	5308.12	3655.77

अनुसूची 11 - अन्य आस्तियाँ
SCHEDULE 11 - OTHER ASSETS

	(₹ करोड़ में)/(₹ in Crore)	
	31.03.2016 को As on 31.03.2016	31.03.2015 को As on 31.03.2015
I. उपचित ब्याज I. Interest accrued	4753.69	4322.08
II. अग्रिम अदा किया गया कर / स्रोत पर काटा गया कर (प्रावधानों के उपरान्त) II. Tax paid in advance/tax deducted at source (net of provisions)	1629.98	1588.16
III. लेखन - सामग्री और स्टाम्प III. Stationery and Stamps	9.48	9.70

	(₹ करोड़ में)/(₹ in Crore)	
	31.03.2016 को As on 31.03.2016	31.03.2015 को As on 31.03.2015
IV. दावों के निपटान में प्राप्त गैर-बैंकिंग आस्तियाँ	111.57	65.64
IV. Non Banking assets acquired in satisfaction of claims		
V. आस्थगित कर आस्तियाँ (शुद्ध)	4612.63	1479.38
V. Deferred Tax asset (net)		
VI. अन्य	8108.60	5255.50
VI. Others		
I, II, III, IV, V, VI का जोड़	19225.95	12720.46
TOTAL of I, II, III, IV, V, VI		

अनुसूची 12 - आकस्मिक देयताएं
SCHEDULE 12 - CONTINGENT LIABILITIES

	(₹ करोड़ में)/(₹ in Crore)	
	31.03.2016 को As on 31.03.2016	31.03.2015 को As on 31.03.2015
I. (i) बैंक(समूह) के खिलाफ ऐसे दावे जिन्हें ऋण नहीं माना गया है।	231.04	209.42
I. (i) Claims against the Bank(Group) not acknowledged as debts		
I (ii). अपीलों, संदर्भों आदि के अधीन विवादित आय कर व ब्याज कर माँगें	1160.69	1056.21
I (ii). Disputed income tax and interest tax demands under appeal, references, etc.		
II. आंशिक रूप से प्रदत्त निवेशों के लिए देयताएं	0.01	153.01
II. Liability for partly paid investments		
III. बकाया वायदा विनिमय संधिदाओं के कारण देयताएं	257774.01	194285.07
III. Liability on account of outstanding forward exchange contracts		
IV. ग्राहकों की ओर से दी गयी गारंटियाँ		
IV. Guarantees given on behalf of constituents		
(क) भारत में	32595.19	29020.58
(a) In India		
(ख) भारत से बाहर	13632.32	15067.12
(b) Outside India		
V. स्वीकृतियाँ, पृष्ठांकन और अन्य दायित्व	31377.45	41073.40
V. Acceptance, Endorsements and Other obligations		
VI. ऐसी अन्य मदें जिनके लिए बैंक (समूह) आकस्मिक रूप से जिम्मेदार है	2397.34	2091.35
VI. Other items for which the Bank (Group) is contingently liable		
I, II, III, IV, V, VI का जोड़	339168.05	282956.16
TOTAL of I, II, III, IV, V, VI		



अनुसूची 13 - अर्जित ब्याज और लाभांश
SCHEDULE 13 - INTEREST AND DIVIDENDS EARNED

	(₹ करोड़ में)/(₹ in Crore)	
	31.03.2016 को As on 31.03.2016	31.03.2015 को As on 31.03.2015
I. अग्रिमों / बट्टा / बिलों पर ब्याज I. Interest/discount on Advances/Bills	37287.86	36717.90
II. निवेशों से आय II. Income on Investments	12539.80	11045.10
III. भारतीय रिज़र्व बैंक के पास जमा शेष और अन्य अंतः बैंक निधियों पर ब्याज III. Intt on balances with Reserve Bank of India & other inter-bank funds	740.50	605.33
IV. अन्य IV. Others	235.71	341.49
I, II, III, IV का जोड़ TOTAL of I, II, III, IV	50803.87	48709.82

अनुसूची 14 - अन्य आय
SCHEDULE 14 - OTHER INCOME

	(₹ करोड़ में)/(₹ in Crore)	
	31.03.2016 को As on 31.03.2016	31.03.2015 को As on 31.03.2015
I. कमीशन, विनिमय और दलाली I. Commission, Exchange & Brokerage	2802.88	2758.63
II. भूमि, भवन और अन्य आस्तियों की बिक्री से लाभ II. Profit on sale of land, buildings and other assets	3.15	3.65
घटाएं : भूमि, भवन और अन्य आस्तियों की बिक्री से हानि Less: Loss on sale of land, buildings and other assets	0.77	0.58
	2.38	3.07
III. म्यूचुअल फ़ण्ड से लाभांश आय III. Dividend Income from Mutual Fund	365.01	353.96
IV. विदेशी मुद्रा विनिमय लेन-देन से लाभ IV. Profit on Exchange Transaction	1547.66	1429.29
घटाएं : विदेशी मुद्रा विनिमय लेन-देन से हानि Less: Loss on Exchange Transaction	1092.70	914.57
	454.96	514.72
V. निवेशों की बिक्री से लाभ V. Profit on sale of Investments	963.46	1351.70
घटाएं : निवेशों की बिक्री से हानि Less: Loss on sale of investments	245.61	228.91
	717.85	1122.79
VI. विविध आय VI. Miscellaneous Income	2633.52	1421.43
I, II, III, IV, V, VI का जोड़ TOTAL of I, II, III, IV, V, VI	6976.60	6174.60

अनुसूची 15 - खर्च किया गया ब्याज
SCHEDULE 15 - INTEREST EXPENDED

	(₹ करोड़ में)/(₹ in Crore)	
	31.03.2016 को As on 31.03.2016	31.03.2015 को As on 31.03.2015
I. जमा राशियों पर ब्याज	30598.18	28115.08
I. Interest on Deposits		
II. भारतीय रिज़र्व बैंक/अंतर-बैंक उधारों पर ब्याज	1372.01	1391.76
II. Interest on Reserve Bank of India/inter-bank borrowings		
III. अन्य	2360.40	1836.21
III. Others		
I, II, III का जोड़	34330.59	31343.05
TOTAL of I, II, III		

अनुसूची 16 - परिचालन व्यय
SCHEDULE 16 - OPERATING EXPENSES

	(₹ करोड़ में)/(₹ in Crore)	
	31.03.2016 को As on 31.03.2016	31.03.2015 को As on 31.03.2015
I. कर्मचारियों को भुगतान और उसके लिए प्रावधान	6564.49	7469.12
I. Payment to and provisions for employees		
II. किराया, कर और बिजली	655.06	575.75
II. Rent, Taxes and Lighting		
III. मुद्रण और लेखन - सामग्री	88.97	84.19
III. Printing & Stationery		
IV. विज्ञापन और प्रचार	78.94	48.76
IV. Advertisement & Publicity		
V. बैंक की संपत्ति पर मूल्यहास	433.78	404.62
V. Depreciation on bank's property		
घटाएं : पुनर्मूल्यन प्रारक्षित निधि के साथ समायोजित	20.63	20.63
Less: Adjusted with Revaluation Reserve		
	413.15	383.99
VI. निदेशकों की फीस, भत्ते और खर्च	1.94	1.52
VI. Directors' Fees, allowances and expenses		
VII. लेखा-परीक्षकों की फीस और खर्च (अनुषंगियों के सांविधिक लेखापरीक्षकों तथा शाखा के लेखापरीक्षकों की फीस और खर्च सहित)	71.38	55.11
VII. Auditors' fees and expenses (including statutory auditor of subsidiaries, branch auditors' fees & expenses)		
VIII. विधि प्रभार	96.32	64.59
VIII. Law charges		
IX. डाक, तार, टेलीफोन इत्यादि	154.04	132.32
IX. Postage, Telegrams, Telephones, etc.		
X. मरम्मत और रख-रखाव	222.75	199.88
X. Repairs & Maintenance		



	(` करोड़ में)/(` in Crore)	
	31.03.2016 को As on 31.03.2016	31.03.2015 को As on 31.03.2015
XI. बीमा XI. Insurance	514.93	454.43
XII. अन्य व्यय XII. Other expenditure	1487.91	1339.33
I से XII का जोड़ TOTAL of I to XII	10349.88	10808.99

अनुसूची - 17 - सहायक संस्थाओं में अर्जन / हानि का हिस्सा
SCHEDULE 17 - SHARE OF EARNINGS/LOSS IN ASSOCIATES

	(` करोड़ में)/(` in Crore)	
	31.03.2016 को As on 31.03.2016	31.03.2015 को As on 31.03.2015
(क) भारत में सहायक संस्थाओं में अर्जनों का हिस्सा (a) Share of Earnings in Associates in India	125.79	162.76
(ख) भारत के बाहर सहायक संस्थाओं में अर्जनों का हिस्सा (b) Share of Earnings in Associates outside India	27.40	21.26
जोड़ (क एवं ख) TOTAL of (a & b)	153.19	184.02

अनुसूची -18 (समेकित - 31.03.2016)

प्रमुख लेखा विधि संबंधी नीतियां और लेखों पर टिप्पणियाँ

1. लेखे तैयार करने का आधार

समेकित वित्तीय विवरण पत्र परम्परागत लागत के आधार पर तैयार किये गये हैं तथा समस्त महत्वपूर्ण दृष्टियों से भारत में सामान्यतः स्वीकृत लेखांकन सिद्धान्तों (जीएएपी) के अनुरूप हैं, जिनमें लागू सांविधिक प्रावधान, भारतीय रिजर्व बैंक द्वारा निर्धारित विनियामक मानदण्ड, समय समय पर जारी परिपत्र तथा दिशानिर्देश, बैंकिंग रेगुलेशन नियम 1949, कम्पनी एक्ट, 2013, भारतीय सनदी लेखाकार संस्थान (आईसीएआई) द्वारा जारी लेखांकन मानदण्ड (एएस) तथा ज्ञापन व भारत में बैंकिंग उद्योग में मौजूदा प्रथाएं भी शामिल हैं।

विदेशी कार्यालयों के सम्बन्ध में उन देशों में लागू सांविधिक प्रावधानों और प्रथाओं का पालन किया गया है।

बीमाकिक अवधारणा के साथ वित्तीय विवरणियों को प्रचलित प्रथाओं के आधार पर तैयार किया गया है तथा जब तक अन्यथा उल्लेखित न किया जाए संबंधित लेखा नीतियों एवं प्रथाओं का अनुपालन किया गया है।

अनुमानों का उपयोग

समेकित वित्तीय विवरणियाँ तैयार करने के लिए प्रबंधन को वित्तीय विवरणियों की तिथि को रिपोर्ट किए गए आस्तियों एवं देयताओं तथा रिपोर्ट अवधि के लिए रिपोर्ट किए गए आय और व्यय में विचारार्थ अनुमान तथा धारणा बनाने की आवश्यकता पड़ती है। प्रबंधन को विश्वास है कि वित्तीय विवरणियाँ तैयार करने में उपयोग किए गए अनुमान विवेकसम्मत और तर्कसंगत हैं।

इन अनुमानों से भविष्य के परिणाम अलग हो सकते हैं।

वास्तविक परिणामों और अनुमानों के बीच के अंतर को उस अवधि में पहचान किया गया है जिसमें परिणाम ज्ञात / मैटिरिलाईज्ड हुए हैं।

एकाउंटिंग अनुमानों में किसी प्रकार का शुद्धिकरण की वर्तमान और भविष्य की भावी अवधि में पहचान की गई है जबतक कि इसका उल्लेख न हो।

2. समेकन प्रक्रिया

अनुषंगियाँ :

- पीएनबी गिल्ट्स लिमिटेड
- पीएनबी हाउसिंग फाइनेंस लिमिटेड
- पंजाब नेशनल बैंक (इंटरनेशनल) लिमिटेड, यू.के.
- पीएनबी इन्वेस्टमेंट सर्विसेज लिमिटेड
- ड्रक पीएनबी बैंक लिमिटेड, भूटान
- पीएनबी इश्योरेंस ब्रोकिंग प्राइवेट लिमिटेड*

सहयोगी संस्थाएं

- प्रिंसिपल पीएनबी असेट मैनेजमेंट कम्पनी प्रा.लि.

SCHEDULE 18 (Consolidated – 31.03.2016)

SIGNIFICANT ACCOUNTING POLICIES AND NOTES TO ACCOUNTS

1. BASIS OF PREPARATION:

The consolidated financial statements have been prepared on historical cost basis and conform, in all material aspects, to Generally Accepted Accounting Principles (GAAP) in India unless otherwise stated encompassing applicable statutory provisions, regulatory norms prescribed by Reserve Bank of India (RBI), circulars and guidelines issued by the Reserve Bank of India (RBI) from time to time, Banking Regulation Act 1949, Companies Act, 2013, Accounting Standards (AS) and pronouncements issued by The Institute of Chartered Accountants of India (ICAI) and prevailing practices in Banking industry in India.

In respect of foreign entities, statutory provisions and practices prevailing in respective foreign countries are complied with except as specified elsewhere.

The financial statements have been prepared on going concern basis with accrual concept and in accordance with the accounting policies and practices consistently followed unless otherwise stated.

Use of Estimates

The preparation of consolidated financial statements requires the management to make estimates and assumptions considered in the reported amounts of assets and liabilities (including contingent liabilities) as on date of the financial statements and the reported income and expenses for the reporting period. Management believes that the estimates used in the preparation of the financial statements are prudent and reasonable.

Future results could differ from these estimates.

Difference between the actual results and estimates is recognized in the period in which the results are known / materialized.

Any revision to the accounting estimates is recognised prospectively in the current and future periods unless otherwise stated.

2. CONSOLIDATION PROCEDURES:

Subsidiaries:

- PNB Gilts Ltd.
- PNB Housing Finance Ltd.
- Punjab National Bank (International) Ltd., UK
- PNB Investment Services Ltd.
- Druk PNB Bank Ltd, Bhutan.
- PNB Insurance Broking Pvt Ltd*.

Associates:

- Principal PNB Asset Management Company Pvt. Ltd.



- ii) प्रिंसिपल ट्रस्टी कम्पनी प्रा.लि.
- iii) पीएनबी मेटलाइफ इंडिया इंश्योरेंस कम्पनी लि.
- iv) जेएससी (टेंगरी बैंक) कजाखिस्तान**
- v) मध्य बिहार ग्रामीण बैंक, पटना
- vi) सर्व हरियाणा ग्रामीण बैंक, रोहतक
- vii) हिमाचल ग्रामीण बैंक, मण्डी
- viii) पंजाब ग्रामीण बैंक, कपूरथला
- ix) सर्व यूपी ग्रामीण बैंक, मेरठ

* कंपनी को समाप्त करने के कदम उठाये जा रहे हैं क्योंकि कम्पनी ने दिनांक 14.02.2011 को लाइसेंस पहले ही वापिस कर दिया है।

**पूर्व में जेएससी एसबी पीएनबी कजाखिस्तान 84.38% बहुमत हिस्सेदारी के साथ पीएनबी का एक अनुषंगी था। 10.09.2015 को स्थानीय शेयरधारकों की संख्या बढ़कर 51% हो गई, तदनुसार पीएनबी कजाखिस्तान में पीएनबी की हिस्सेदारी घटकर केवल 49% रह गयी है।

संयुक्त उपक्रम

- i) एवरेस्ट बैंक लि., नेपाल
- 2.1 समूह (ऊपर दिए गए विवरण के अनुसार 6 अनुषंगियां और 09 सहयोगी संस्थाएं और 1 संयुक्त उपक्रम सम्मिलित हैं) के समेकित वित्तीय विवरण-पत्र निम्नलिखित के आधार पर तैयार किए गए हैं :
 - (i) पंजाब नैशनल बैंक (मूल/बैंक) के लेखापरीक्षित वित्तीय विवरण-पत्र
 - ii) लेखा मानक 21 के अनुसार, मूल बैंक की सम्बन्धित मदों के साथ सहयोगियों की मदों को अर्थात् आस्तियों, देयताओं, आय तथा व्ययों को परस्पर पंक्ति दर पंक्ति एकत्रित करते हुए तथा अंतर समूह लेनदेनों, उनके सम्बन्धित लेखा परीक्षकों द्वारा विधि वत् लेखापरीक्षित प्राप्त आँकड़ों के आधार पर वसूल न हुए लाभ / हानि को हटाने के पश्चात् तथा जहाँ कहीं जरूरी था वहाँ समान लेखांकन नीतियों के अनुरूप आवश्यक समायोजन करने के पश्चात् तैयार किए गए हैं। अनुषंगी कम्पनियों के वित्तीय विवरण-पत्र प्रमुख बैंक की रिपोर्टिंग तिथि अर्थात् 31 मार्च, 2015 को ही तैयार किए गए।
 - (iii) विदेशी अनुषंगी के विदेशी मुद्रा अंतरण निम्नवत् किए गए हैं:
 - (i) आय व व्यय - वर्ष के दौरान उपलब्ध भारित औसत दरों पर
 - (ii) आस्तियाँ व देयताएं - वर्ष के अंत की दरों पर
 - (iii) विदेशी मुद्रा अंतरण के परिणामस्वरूप आय अंतर को चाहे वह लाभ अथवा हानि हो, प्रारक्षितियों और अधिशेष के अधीन सम्मिलित किया गया है।
 - (iv) जहां वोटिंग पावर में समूह का 20 % और इससे अधिक अंश है, वहां सहायक संस्थाओं में निवेशों का लेखांकन भारतीय सनदी लेखाकार संस्थान द्वारा जारी लेखा-मानक - 23 की शर्तानुसार इक्विटी पद्धति द्वारा किया गया है।

- ii) Principal Trustee Company Private Limited
- iii) PNB Metlife India Insurance Company Ltd.
- iv) JSC (Tengri Bank) Kazakhstan **
- v) Madhya Bihar Gramin Bank, Patna.
- vi) Sarva Haryana Gramin Bank, Rohtak
- vii) Himachal Pradesh Gramin Bank, Mandi
- viii) Punjab Gramin Bank, Kapurthala
- ix) Sarva UP Gramin Bank, Meerut.

*Steps are being taken for winding up of the company as the license has already been surrendered on 14.02.2011.

**Previously JSC SB PNB Kazakhstan was subsidiary of PNB with majority stake of 84.38%. On 10.09.2015, local shareholders increased their stake to 51%. Accordingly, PNB's stake in PNB Kazakhstan declined to 49% only.

Joint Venture:

- i) Everest Bank Limited, Nepal
- 2.1 Consolidated financial statements of the Group (comprising of 6 Subsidiaries, 9 Associates and 1 Joint Venture as per detail given above) have been prepared on the basis of:
 - i) Audited financial statements of Punjab National Bank (Parent/the Bank),
 - ii) As per AS 21, Line by line aggregation of like items of assets, liabilities, income and expenses of subsidiaries with the respective item of the Parent after eliminating material intra-group balances/ transactions, unrealized profit/losses and making necessary adjustments, wherever required, to conform to uniform accounting policies, based on data received from these subsidiaries duly audited by their respective auditors. The financial statements of the subsidiaries are drawn up to the same reporting date as that of Parent i.e.31st March 2015.
 - iii) Foreign currency translation of overseas subsidiaries have been done as under:
 - i. Income and Expenditure - at weighted average rates prevailing during the year
 - ii. Assets and Liabilities - at the year-end rates
 - iii. The resultant foreign currency translation difference, whether gain or loss, has been included under Reserves and Surplus - Foreign Currency Translation Reserve.
 - iv) Investments in associates, where the group holds 20% or more of the voting power, have been accounted for using the equity method in terms of Accounting Standard - 23 issued by The Institute of Chartered Accountants of India.

- (v) मूल बैंक और अनुषंगियों और सहायक संस्थाओं द्वारा अपनायी गई लेखांकन नीति की भिन्नताओं के प्रभाव से सम्बन्धित पूर्ण जानकारी की अनुपस्थिति में, कोई समाधान नहीं किया गया है। इसी प्रकार मूल बैंक / उसकी समेकित अनुषंगियों, उसकी सहायक संस्थाओं के बीच हुए लेनदेनों के परिणामस्वरूप वसूली न हुए लाभ और हानि तथा अनुषंगियों और सहायक संस्थाओं में बैंक के हित की सीमा तक नहीं हटाए गए हैं। इन अनुषंगियों और सहायक संस्थाओं से प्राप्त वित्तीय विवरण पत्र इन समेकित विवरण पत्रों में उनके सम्मिलित होने के लिए एकल आधार बनते हैं। ये अनुमान वास्तविक स्थिति से भिन्न हो सकते हैं।
- 2.2 अनुषंगी कम्पनियों में इसके निवेश के समूह की लागत तथा अनुषंगियों में इक्विटी के समूह के भाग के बीच के अंतर को वित्तीय विवरण-पत्र में ख्याति / पूँजी प्रारक्षित निधि माना गया है।
- 2.3 समेकित अनुषंगी की शुद्ध आस्तियों में अल्पांश हित में निम्नलिखित शामिल हैं
- क) अनुषंगी में जिस तिथि को निवेश किया गया है उस तिथि को अल्पांश हित को देय इक्विटी की राशि, तथा
- ख) मूल बैंक तथा अनुषंगी के मध्य संबंध बनने की तारीख से इक्विटी शेयर के संचालनों में अल्पांश का हिस्सा।

मूल बैंक द्वारा अपनाई गई प्रमुख लेखांकन नीतियां

3. राजस्व मान्यता

- 3.1 आय/ व्यय (पैरा 3.5 में संदर्भित मदों से भिन्न) को सामान्यतः उपचय आधार पर लेखांकित किया जाता है।
- 3.2 विदेशी कार्यालयों के मामले में (इसके पश्चात समेकित रूप से विनियामक प्राधिकारी के रूप में सन्दर्भित किया जाएगा) भारतीय रिजर्व बैंक/ सम्बन्धित देशों के विनियामको द्वारा निर्धारित प्रूडेंशियल मानको के अनुसार गैर अनर्जक आस्तियों, अग्रिमों को मिलाकर और निवेश से प्राप्त आय को वसूली में लिया जाता है।
- 3.3 अनर्जक खातों की वसूलियाँ (वसूली कार्रवाई का प्रकार/स्थिति/स्टेज की परवाह किए बगैर) निम्नलिखित प्राथमिकता क्रम में विनियोजित की जाती है :-
- क. वसूली हेतु उपचित व्यय/फुटकर खर्च(पहले उचित देयों में रिकार्ड किये गये)
- ख. प्रमुख अनियमिततायें अर्थात् खाते में एनपीए बकाया
- ग. ब्याज अनियमिततायें/ उपचित ब्याज के प्रति
- 3.4 अनर्जक आस्तियों संबंधी बिक्री भारतीय रिजर्व बैंक के मार्गनिर्देशों के अनुसार की जाती हैं और पैरा 5.4 के अंतर्गत प्रकट किया गया है।
- 3.5 कमीशन (सरकारी कारोबार पर कमीशन को छोड़कर), अतिदेय बिलों पर ब्याज , विनिमय, लॉकर किराये, मर्चेट बैंकिंग लेन-देनों से प्राप्त आय और लाभांश आय पर, “व्यापार” के रूप में निर्दिष्ट रुपये .डेरिवेटिव तथा बीमा दावों को निपटान पर लेखांकित किया जाता है।

- v) In the absence of full information regarding impact of differences in accounting policies followed by the Parent, subsidiaries and associates, no adjustments have been carried out. In like manner, unrealized profits and losses resulting from transactions between the Parent , the subsidiaries and associates, if any, to the extent of the Parent's interest in the subsidiaries and associates have not been eliminated .Financial statements received from these subsidiaries and associates form the sole basis for their incorporation in these Consolidated Financial Statements.
- 2.2 The difference between cost to the Group of its investment in the subsidiaries and the group's portion of the equity of the subsidiaries is recognized as Goodwill/Capital Reserve.
- 2.3 Minority interest in the net assets of consolidated subsidiaries consist of:
- a) The amount of equity attributable to the minority at the date on which investments in a subsidiary is made; and
- b) The minority share of movements in equity since date of parent-subsidiary relationship came into existence.

SIGNIFICANT ACCOUNTING POLICIES FOLLOWED BY THE PARENT.

3. REVENUE RECOGNITION

- 3.1 Income / expenditure (other than items referred to in paragraph 3.5) is generally accounted for on accrual basis.
- 3.2 Income from Non- Performing Assets (NPAs), comprising of advances, and investments, which is recognised upon realisation, as per the prudential norms prescribed by the RBI/ respective country regulators in the case of foreign offices (hereafter collectively referred to as Regulatory Authorities).
- 3.3 Recoveries in NPA accounts (irrespective of the mode / status / stage of recovery actions) are appropriated in the following order of priority : -
- a) Expenditure/out of pocket expenses incurred for recovery (earlier recorded in memorandum dues);
- b) Principal irregularities i.e. NPA outstanding in the account.
- c) Towards the interest irregularities/accrued interest.
- 3.4 The sale of NPA is accounted as per guidelines prescribed by RBI and as disclosed under Para 5.4.
- 3.5 Commission (excluding on Government Business), interest on overdue bills, exchange, locker rent, income from merchant banking transactions and dividend income, Income on Rupee Derivatives designated as “Trading” are accounted for on realization and insurance claims are accounted for on settlement.



- 3.6 सूट फाइल खातों के मामले में संबंधित कानूनी और अन्य खर्च लाभ - हानि खाते से प्रभारित किये जाते हैं और इसकी वसूली होने पर इस तरह के उद्देश्यों के लिए गणना की जाती है।
- 3.7 आयकर के रिफंडों पर ब्याज के रूप में प्राप्त आय को संबंधित प्राथि कारियों द्वारा पारित आदेश के वर्ष में लेखांकित किया जाता है।
- 3.8 ऑपरेटिंग लीज पर ली गई आस्तियों के लिए वृद्धि लागत सहित लीज का भुगतान लीज अवधि के उपर आईसीएआई द्वारा जारी एएस 19 (लीजेस) के अनुसार लाभ-हानि खाते में लिया जाता है
- 3.9 डेबिट/क्रेडिट कार्डों पर रिवाईड प्वाइंट के लिए प्रावधान प्रत्येक श्रेणी में संचित बकाया प्वाइंटों पर आधारित है
- 3.10 अपरिपक्व मियादी जमा राशियों पर अदत्त ब्याज तथा बिना दावे की राशियों का लेखांकन बचत बैंक दरों पर किया जाता है।

4. निवेश

- 4.1 प्रतिभूतियों में लेनदेन "निपटान तिथि" को दर्ज किया जाता है।
- 4.2 निवेशों को बैंकिंग विनियमन अधिनियम, 1949 की तीसरी अनुसूची के फार्म ए में यथानिर्दिष्ट छह श्रेणियों में वर्गीकृत किया गया है।
- 4.3 भा रि बैंक के मार्गनिर्देशों के अनुरूप निवेशों को "परिपक्वता तक रखे गए", "बिक्री हेतु उपलब्ध" तथा "व्यापार हेतु रखे गए" श्रेणियों में वर्गीकृत किया गया है। बैंक द्वारा परिपक्वता तक रखे जाने की मंशा से अर्जित प्रतिभूतियों को "परिपक्वता तक रखी गई" श्रेणी में रखा गया है।
- 4.4 बैंक द्वारा अल्पावधि के मूल्य/ब्याज दर प्रवृत्तियों का लाभ उठाते हुए व्यापार हेतु रखे जाने की मंशा से अर्जित प्रतिभूतियों को "व्यापार हेतु रखे गए" निवेशों में वर्गीकृत किया गया है।
- 4.5 जो प्रतिभूतियां उपर्युक्त दोनों श्रेणियों में नहीं आती उन्हें "बिक्री हेतु उपलब्ध" श्रेणी के अधीन वर्गीकृत किया गया है।
- 4.6 अनुषंगियों, संयुक्त उपक्रमों और सहयोगी संस्थाओं में निवेश को एचटीएम के रूप में वर्गीकृत किया गया है।
- 4.7 एक श्रेणी से दूसरी श्रेणी में प्रतिभूतियों के अंतरण, अंतरण की तिथि को अधिग्रहण लागत / बहीमूल्य / बाजार मूल्य, जो भी कम हो, पर किया गया है। यदि कोई मूल्यहास हो तो ऐसे अंतरण पर उसके लिए पूर्ण प्रावधान किया जाता है।

अंतरण बुक वैल्यू पर किया जाता है। अंतरण के पश्चात ये प्रतिभूतियां तुरंत पुनर्मूल्यांकित होती है और परिणामस्वरूप मूल्य हास, यदि कोई है, प्रदान किया जाता है।

एक निवेश अपनी खरीददारी के समय ही एचटीएम, एचएफटी या एएफएस के रूप में वर्गीकृत किया जाता है और विभिन्न श्रेणियों के बीच तत्संबंधी शिफ्टिंग विनियामक दिशानिर्देशों के अनुरूप किया जाता है।

- 4.8 किसी निवेश की अधिग्रहण लागत को निर्धारित करने में
- क. (सबस्क्रिप्शन) पर प्राप्त दलाली / कमीशन प्रतिभूतियों की लागत से काटी गयी है।
- ख) प्रतिभूतियों के अधिग्रहण के सम्बन्ध में संदत्त दलाली, कमीशन,

- 3.6 In case of suit filed accounts, related legal and other expenses incurred are charged to Profit & Loss Account and on recovery the same are accounted for as such.
- 3.7 Income from interest on refund of income tax is accounted for in the year the order is passed by the concerned authority.
- 3.8 Lease payments including cost escalation for assets taken on operating lease are recognised in the Profit and Loss Account over the lease term in accordance with the AS 19 (Leases) issued by ICAI.
- 3.9 Provision for Reward Points on Debit/Credit cards is made based on the accumulated outstanding points in each category.
- 3.10 Interest on unpaid and unclaimed matured term deposits is accounted for at savings bank rate.

4. INVESTMENTS

- 4.1 The transactions in Securities are recorded on "Settlement Date".
- 4.2 Investments are classified into six categories as stipulated in form A of the third schedule to the Banking Regulation Act, 1949.
- 4.3 Investments have been categorized into "Held to Maturity", "Available for Sale" and "Held for Trading" in terms of RBI guidelines. Securities acquired by the Bank with an intention to hold till maturity are classified under "Held to Maturity".
- 4.4 The securities acquired by the Bank with an intention to trade by taking advantages of short-term price/ interest rate movements are classified under "Held for Trading".
- 4.5 The securities, which do not fall within the above two categories, are classified under "Available for Sale"
- 4.6 Investments in subsidiaries, joint ventures and associates are classified as HTM.
- 4.7 Transfer of securities from one category to another is carried out at the lower of acquisition cost/ book value/ market value on the date of transfer. The depreciation, if any, on such transfer is fully provided for.

However, transfer of securities from HTM category to AFS category is carried out on book value. After transfer, these securities are immediately revalued and resultant depreciation, if any, is provided.

An investment is classified as HTM, HFT or AFS at the time of its purchase and subsequent shifting amongst categories is done in conformity with regulatory guidelines.

- 4.8 In determining acquisition cost of an investment
- a. Brokerage / commission received on subscription is deducted from the cost of securities.
- b. Brokerage, commission, Securities Transaction

प्रतिभूति लेनदेन कर (एसटीटी) इत्यादि राजस्व व्ययों के रूप में मानी गयी है और इसे अग्रिम और लागत से बाहर रखा गया है।

ग) प्रतिभूतियों के अधिग्रहण/बिक्री की तारीख तक अर्जित ब्याज अर्थात् छूट अवधि के लिए ब्याज अधिग्रहण लागत/बिक्री के विचार से बाहर रखा गया है और इसकी गणना अर्जित ब्याज में की गई है न कि देय खाते में।

घ) निवेशों की सभी श्रेणियों के लिए लागत का निर्धारण औसत लागत पद्धति के आधार पर किया गया है

4.9. भा.रि.बैंक / एफआईएमएमडीए के दिशानिर्देशानुसार, निवेश का मूल्यन निम्नलिखित आधार पर किया जाता है :

परिपक्वता तक रखे गए :

- “परिपक्वता तक रखे गये” श्रेणी के अधीन निवेशों को अर्जन लागत पर लिया जाता है।
जहाँ कहीं अंकित मूल्य / प्रतिदान मूल्य से बही मूल्य अधिक हो तो प्रीमियम को परिपक्वता की शेष अवधि के लिए लगातार लाभ के आधार पर परिशोधित किया जाता है। “निवेशों पर ब्याज” शीर्ष के अंतर्गत आय के विरुद्ध ऐसे प्रीमियम का परिशोधन समायोजित किया जाता है।
- अनुषंगियों / संयुक्त उद्यमों / सहयोगियों में अस्थायी निवेश से भिन्न प्रत्येक व्यक्तिगत निवेशों की प्रकृति में किये गये निवेश का मूल्यन रखरखाव में से ह्रास हटाकर अर्जन लागत पर किया जाता है।
- प्रायोजित क्षेत्रीय ग्रामीण बैंकों में किए गए निवेश का मूल्यांकन रखाव लागत पर किया जाता है।
- उद्यम पूँजी में निवेशों का मूल्यांकन रखाव लागत पर किया जाता है।
- एचटीएम श्रेणी में रखे गए इक्विटी शेयरों का मूल्यांकन/रखाव लागत पर किया जाता है।

बिक्री हेतु उपलब्ध तथा व्यापार हेतु रखे गए :

क)	सरकारी प्रतिभूतियां	
	I. केंद्रीय सरकार की प्रतिभूतियां II. राज्य सरकार की प्रतिभूतियां	फिक्सड इन्कम मनी मार्केट एण्ड डेरिवेटिव्स एसोसिएशन ऑफ इंडिया (एफआईएमएमडीए) द्वारा प्रकाशित बाजार मूल्य / परिपक्वता प्राप्ति आधार पर एफआईएमएमडीए/ भा.रि.बैंक के मार्ग निर्देशों के अनुसार उपयुक्त परिपक्वता प्राप्ति आधार पर
ख)	केंद्रीय / राज्य सरकार द्वारा गारंटीशुदा प्रतिभूतियां, सार्वजनिक क्षेत्र के उपक्रमों के बाण्ड (अग्रिमों की प्रकृति के नहीं)	एफआईएमएमडीए/ भा.रि.बैंक मार्ग निर्देशों के अनुसार उपयुक्त परिपक्वता प्राप्ति आधार पर
ग)	ट्रेजरी बिल	रखाव लागत पर
घ)	इक्विटी शेयर	बाजार मूल्य पर, यदि उद्धृत हो, अन्यथा नवीनतम तुलनपत्र (जो एक वर्ष से पुराना न हो) के अनुसार शेयरों के ब्रेक अप मूल्य पर, अन्यथा प्रति कंपनी रु. 1 /-

Tax (STT) etc. paid in connection with acquisition of securities are treated as revenue expenses upfront and excluded from cost.

c. Interest accrued up to the date of acquisition/sale of securities i.e. broken — period interest is excluded from the acquisition cost/sale consideration and the same is accounted in interest accrued but not due account.

d. Cost is determined on the weighted average cost method for all categories of investments.

4.9 Investments are valued as per RBI/ FIMMDA guidelines, on the following basis:

Held to Maturity

i) Investments under "Held to Maturity "category are carried at acquisition cost.

Wherever the book value is higher than the face value/redemption value, the premium is amortized over the remaining period to maturity on constant yield basis. Such amortisation of premium is adjusted against income under the head “interest on investments”.

ii) Investments in subsidiaries/joint ventures/associates are valued at carrying cost less diminution, other than temporary in nature for each investment individually.

iii) Investments in sponsored regional rural banks are valued at carrying cost.

iv) Investment in Venture Capital is valued at carrying cost.

v) Equity shares held in HTM category are valued at carrying cost.

Available for Sale and Held for Trading

a)	Govt. Securities	
	I. Central Govt. Securities	At market prices/YTM as published by Fixed Income Money Market and Derivatives Association of India (FIMMDA)
	II. State Govt. Securities	On appropriate yield to maturity basis as per FIMMDA/RBI guidelines.
b)	Securities guaranteed by Central / State Government, PSU Bonds (not in the nature of advances)	On appropriate yield to maturity basis as per FIMMDA/RBI guidelines
c)	Treasury Bills	At carrying cost
d)	Equity shares	At market price, if quoted, otherwise at break up value of the Shares as per latest Balance Sheet (not more than one year old), otherwise at Re.1 per company



ड)	अधिमान शेयर	बाजार मूल्य पर, यदि उद्धृत हो, अथवा एफआईएम एमडीए मार्ग निर्देशों के अनुसार उपयुक्त परिपक्वता प्राप्ति आधार पर किंतु शोधन मूल्य से अनधिक
च)	बंधपत्र और डिबेंचर (अग्रिमों की प्रकृति के नहीं)	बाजार मूल्य पर, यदि उद्धृत हो, अथवा एफआईएमएमडीए मार्ग निर्देशों के अनुसार उपयुक्त परिपक्वता प्राप्ति आधार पर
छ)	म्यूचुअल फण्डों के यूनिट	स्टॉक एक्सचेंज के भाव के अनुसार यदि उद्धृत हो / यदि उद्धृत न हों तो पुनर्खरीद मूल्य पर / एनएवी पर
ज)	वाणिज्यिक पेपर	रखाव लागत पर
झ)	जमा प्रमाण पत्र	रखाव लागत पर
ञ)	एआरसीआईएल की प्रतिभूति रसीदें	एआरसीआईएल द्वारा की गई घोषणा के अनुसार आस्ति के शुद्ध आस्ति मूल्य पर
ट)	वेंचर कैपिटल फंड	वेंचर कैपिटल फंड द्वारा की गई घोषणा के अनुसार शुद्ध आस्ति मूल्य पर (एनएवी)
ठ)	अन्य निवेश	रखाव लागत में से हास घटाकर

बिक्री हेतु उपलब्ध तथा व्यापार हेतु रखे गए वर्ग में उपयुक्त मूल्यांकन प्रत्येक स्क्रिप के लिए अलग अलग तिमाही आधार पर किया जाता है तथा प्रत्येक वर्गीकरण के लिए मूल्यहास / वृद्धि जोड़ी जाती है। यदि शुद्ध मूल्यहास है तो प्रत्येक वर्गीकरण के लिए प्रावधान किया जाता है जबकि शुद्ध वृद्धि नहीं दर्शायी जाती। मूल्य हास के लिए प्रावधान पर व्यक्तिगत प्रतिभूति का बही मूल्य बाजार हेतु चिह्नित करने के पश्चात अपरिवर्तित रहती है।

4.10. भारतीय रिजर्व बैंक के एनपीआई वर्गीकरण के विवेकी मानदंडों के अनुरूप निवेशों पर उपयुक्त प्रावधानीकरण तथा आय अमान्यीकरण लागू किये जाते हैं। अग्रिमों के रूप में अनर्जक प्रतिभूतियों के संबंध में मूल्यहास/ प्रावधान अन्य अर्जक प्रतिभूतियों के संबंध में वृद्धि के समक्ष समंजन (सेट ऑफ) नहीं किया गया है। अधिमानी शेयर डिबेंचरों और बांडों में एनपीआई के लिए उपरोक्त मूल्यांकन के अतिरिक्त आगे प्रावधान एनपीए मानकों के अनुसार सबस्टेन्डर्ड और संदेहास्पद आस्ति के रूप में किया गया है।

एक ईकाई द्वारा प्राप्त की गई क्रेडिट सुविधा यदि बैंक की बही में एनपीए है तो उसी ईकाई द्वारा जारी प्रतिभूतियों में कोई भी निवेश इसके विपरीत भी एनपीआई के रूप में माना जाएगा। फिर भी एनपीआई अधिमानी शेयरों के संबंध में जहां लाभांश का भुगतान नहीं किया जाता वहां क्रेडिट सुविधा को एनपीए नहीं माना जाएगा।

4.11 किसी भी श्रेणी के निवेशों की बिक्री से हुए लाभ / हानि को लाभ व हानि खाते में ले जाया जाता है किंतु “परिपक्वता हेतु रखे गये” श्रेणी के निवेशों की बिक्री से हुए लाभ के मामले में उसके बराबर की राशि (सांविधिक रिजर्व को स्थानांतरित निवल कर और अपेक्षित राशि) “पूँजी प्रारक्षित निधि” खाते में विनियोजित की जाती है।

4.12 वापस खरीद व्यवस्था के अन्तर्गत पुनर्खरीद की गयी / पुनः बेची गयी प्रतिभूतियों को उनकी मूल लागत पर लिया जाता है।

4.13 लेन-देन अथवा प्रतिरक्षा के प्रयोजन से व्युत्पन्न (डेरिवेटिव्स) लेनदेन किए गए हैं। व्यापारिक लेनदेन बाजार मूल्य पर हैं। भारतीय रिजर्व बैंक के दिशानिर्देशानुसार अदलाबदली की विभिन्न श्रेणियों का निम्नवत् मूल्यन किया गया है:

प्रतिरक्षा अदलाबदली

ब्याज दर अदला-बदली जो ब्याज वाहक आस्ति अथवा देयता की

e)	Preference shares	At market price, if quoted or on appropriate yield to maturity basis not exceeding redemption value as per RBI/FIMMDA guidelines.
f)	Bonds and debentures (not in the nature of advances)	At market price, if quoted, or on appropriate yield to maturity basis as per RBI/FIMMDA guidelines.
g)	Units of mutual funds	As per stock exchange quotation, if quoted; at repurchase price/NAV, if unquoted
h)	Commercial Paper	At carrying cost
i)	Certificate of Deposits	At carrying cost
j)	Security receipts of ARCIL	At net asset value of the asset as declared by ARCIL
k)	Venture Capital Funds	At net asset value (NAV) declared by the VCF
l)	Other Investments	At carrying cost less diminution in value

The above valuation in category of Available for Sale and Held for Trading is done scrip wise on quarterly basis and depreciation/appreciation is aggregated for each classification. Net depreciation for each classification, if any, is provided for while net appreciation is ignored. On provision for depreciation, the book value of the individual security remains unchanged after marking to market.

4.10 Investments are subject to appropriate provisioning/ de-recognition of income, in line with the prudential norms of Reserve Bank of India for NPI classification. The depreciation/provision in respect of non-performing securities is not set off against the appreciation in respect of the other performing securities. For NPI in preference share, debentures and bonds, in addition to valuation as above, further provision is made on Sub-standard and Doubtful assets as per NPA provisioning norms.

If any credit facility availed by an entity is NPA in the books of the Bank, investment in any of the securities issued by the same entity would also be treated as NPI and vice versa. However, in respect of NPI preference share where the dividend is not paid, the corresponding credit facility is not treated as NPA.

4.11 Profit or loss on sale of investments in any category is taken to Profit and Loss account but, in case of profit on sale of investments in "Held to Maturity" category, an equivalent amount (net of taxes and amount required to be transferred to Statutory Reserve) is appropriated to "Capital Reserve Account"

4.12 Securities repurchased/resold under buy back arrangement are accounted for at original cost.

4.13 The derivatives transactions are undertaken for trading or hedging purposes. Trading transactions are marked to market. As per RBI guidelines, different categories of swaps are valued as under: -

Hedge Swaps

Interest rate swaps which hedge interest bearing asset

प्रतिरक्षा करता है, उपचय आधार पर लेखांकित किया जाता है, किसी आस्ति अथवा देयता के साथ अभिहित अदलाबदली को छोड़कर, जो वित्तीय विवरणी में बाजार मूल्य अथवा कम कीमत अथवा बाजार मूल्य पर ली जाती है।

अदलाबदली की समाप्ति पर लाभ अथवा हानियों को अदलाबदली के न्यूनतर बकाया संविदागत जीवन अथवा आस्ति / देयता की शेष अवधि पर मान्यता दी जाती है।

व्यापारिक अदलाबदली

व्यापारिक अदलाबदली लेन-देन रिकॉर्ड किए गए परिवर्तनों सहित वित्तीय विवरणियों में बाजार मूल्य की तुलना में चिन्हित किया जाता है।

व्यापारिक उद्देश्यों के लिए प्रविष्ट किए गए विनिमय व्यापार डेरीवेटिव्स एक्सचेंज द्वारा दी गई दरों के आधार पर प्रचलित ब्याज दर पर मूल्यांकित किया जाता है और प्राप्त लाभों एवं हानियों को लाभ व हानि खाते में लिया जाता है।

4.14 विदेशी मुद्रा विकल्प

किसी अन्य बैंक के साथ बैंक टू बैंक कंट्रैक्ट के साथ बैंक द्वारा लिखित विदेशी मुद्रा विकल्प बाजार मूल्य पर नहीं है, क्योंकि इसमें बाजार जोखिम नहीं है।

प्राप्त प्रीमियम को देयता के रूप में रखा गया है और परिपक्वता / निरस्तीकरण पर लाभ व हानि खाते में अन्तरित किया गया है।

5. ऋण / अग्रिम और उस पर प्रावधान:

5.1 अग्रिमों का वर्गीकरण अर्जक और अनर्जक आस्तियों के रूप में किया जाता है और उनके लिए भारतीय रिजर्व बैंक द्वारा निर्धारित विवेकपूर्ण मानदंडों के अनुसार प्रावधान किया जाता है।

अग्रिमों को उधारकर्तावार स्टेन्डर्ड , सबस्टेन्डर्ड, संदेहास्पद एवं हानि आस्ति के रूप में वर्गीकृत किया जाता है।

5.2 अग्रिम विशिष्ट ऋण हानि प्रावधानों, पुनर्गठित अग्रिमों की उचित मूल्य में कमी के लिए प्रावधान के निवल को कहा जाता है

5.3 विदेशी कार्यालयों के संबंध में ऋणों एवं अग्रिमों का वर्गीकरण और एनपीए के लिए प्रावधान स्थानीय विनियमों या भा.रि.बैंक के मानकों जो भी अधिक शक्तिशाली हो, के अनुसार किया गया है।

ओवरसीज शाखाओं में हुए ऋण एवं अग्रिमों जो वसूली के रिकार्ड के अलावा अन्य कारणों के लिए होस्ट कंट्री विनियमों के अनुसार क्षति के रूप में चिन्हित हैं, किंतु जिसे भारतीय रिजर्व बैंक के मौजूदा दिशा-निर्देशों के अनुसार स्टेन्डर्ड हैं, होस्ट कंट्री में मौजूदा बकाया राशि को एनपीए के रूप में वर्गीकृत किया जाता है।

5.4 बेची गयी वित्तीय आस्तियों के मामले में निम्नवत् पहचान होगी :

क. एसी/आरसी को बेची गई वित्तीय आस्तियों की बिक्री हेतु

- यदि एसी/आरसी को बिक्री निवल बही मूल्य (एनबीवी) से नीचे की कीमत पर की गई है तो उस वर्ष कमी के लाभ व हानि खाते से डेबिट करना चाहिए। बैंक एनपीए की बिक्री पर अर्थात् जब बिक्री निवल बही मूल्य से कम कीमत पर की गई हो तो पाई गई कमी हेतु प्रतिचक्रिय/फ्लोटिंग प्रावधान भी कर सकता है। फिर भी आस्तियों

or liability are accounted for on accrual basis except the swaps designated with an asset or liability that are carried at market value or lower of cost in the financial statement.

Gain or losses on the termination of swaps are recognized over the shorter of the remaining contractual life of the swap or the remaining life of the asset/ liabilities.

Trading Swaps

Trading swap transactions are marked to market with changes recorded in the financial statements.

Exchange Traded Derivatives entered into for trading purposes are valued at prevailing market rates based on rates given by the Exchange and the resultant gains and losses are recognized in the Profit and Loss Account.

4.14 Foreign currency options

Foreign currency options written by the bank with a back-to-back contract with another bank are not marked to market since there is no market risk.

Premium received is held as a liability and transferred to the Profit and Loss Account on maturity/cancellation.

5. LOANS / ADVANCES AND PROVISIONS THEREON:

5.1 Advances are classified as performing and non-performing assets; provisions are made in accordance with prudential norms prescribed by RBI.

Advances are classified into Standard, Sub Standard, Doubtful and Loss assets borrower wise.

5.2 Advances are stated net of specific loan loss provisions, provision for diminution in fair value of restructured advances.

5.3. In respect of foreign offices, the classification of loans and advances and provisions for NPAs are made as per the local regulations or as per the norms of RBI, whichever is more stringent.

Loans and advances held at the overseas branches that are identified as impaired as per host country regulations for reasons other than record of recovery, but which are standard as per the extant RBI guidelines, are classified as NPAs to the extent of amount outstanding in the host country.

5.4 Financial Assets sold are recognized as under:

(a) For Sale of financial assets sold to SCs/RCs

- If the sale to SCs/RCs is at a price below the Net Book Value (NBV), the short fall should be debited to the Profit & Loss account of that year. Bank can also use countercyclical / floating provisions for meeting the shortfall on sale of NPAs i.e when the sale is at a price below the



की बिक्री के लिए अर्थात् 26.02.2014 के पश्चात और 31.03.2016 तक एनपीए की पूर्व बिक्री हेतु प्रोत्साहन अनुरूप यदि बिक्री मूल्य निवल बही मूल्य से कम है तो बैंक दो वर्षों की अवधि के लिए किसी कमी को परिव्याप्त कर सकता है। इस कमी को परिव्याप्त करने की यह सुविधा बैंक के वार्षिक विवरणियों में खातों से संबंधित टिप्पणियों में आवश्यक प्रकटीकरण के विषयाधीन होगी।

- (ii) यदि बिक्री निवल बही मूल्य की अपेक्षा उच्च मूल्य पर की गई है, तो बैंक इस वर्ष इसके लाभ व हानि खातों में प्राप्त राशि में से एनपीए की बिक्री या अतिरिक्त प्रावधान वापस ले सकता है। तथापि, बैंक अतिरिक्त प्रावधान (जब बिक्री निवल बही मूल्य की अपेक्षा उच्च मूल्य पर की गई है) एनपीए की बिक्री से तभी निकाली जा सकती है, केवल जब प्राप्त नकदी (प्रारम्भिक प्रतिफल और/अथवा एसआर/पीटीसी की छूट के माध्यम से आस्तियों की नकदी की अपेक्षा उच्च है। आगे अतिरिक्त प्रावधान का निरसन आस्ति के एनबीवी पर प्राप्त अतिरिक्त नकदी के प्रभाव तक सीमित होगी।

ख. अन्य बैंक/एनबीएफसी/एफआई इत्यादि को बिक्री की गई वित्तीय आस्तियों की बिक्री हेतु

- (i) निवल बही मूल्य (एनबीवी) से कम कीमत पर बिक्री करने के मामले में अर्थात् बही मूल्य से कम प्रावधान करने पर कमी को उस वर्ष लाभ व हानि खातों से डेबिट करना चाहिए।
- (ii) निवल बही मूल्य (एनबीवी) की अपेक्षा उच्च मूल्य पर बिक्री के मामले में अर्थात् बही मूल्य से कम प्रावधान करने पर, अतिरिक्त प्रावधान वापस नहीं किया जाएगा किंतु अन्य एनपीए की बिक्री खातों और कमी/हानि पाए जाने पर उसका उपयोग किया जाएगा।

बैंक एक पुनर्गठित खाता उसे मानता है जहां बैंक ने उधारकर्ताओं की वित्तीय कठिनाइयों से संबंधित आर्थिक और विधिक कारणों हेतु उधारकर्ता को रियायत दिया है जिस पर बैंक अन्यथा विचार नहीं करता है। पुनर्गठन में सामान्यतया अग्रिमों/प्रतिभूतियों की शर्तों में संशोधन शामिल होगा जिसमें अन्य के अलावा पुनर्भुगतान अवधि/पुनर्भुगतान राशि/किशतों की राशि ब्याज की दर में परिवर्तन शामिल होगा। (प्रतिस्पर्धात्मक कारणों के अलावा अन्य कारणों से)। पुनर्गठित खाते बैंक द्वारा केवल पुनर्गठन पैकेज के अनुमोदन और कार्यान्वयन के पश्चात ही इस तरह वर्गीकृत किया जाता है। एक पुनर्गठित खाते के उचित मूल्य में कमी के लिए आवश्यक प्रावधान किया गया है।

5.5 अग्रिमों के पुनर्गठन / पुनर्सूचीबद्धता के मामले में भारतीय रिजर्व बैंक के मार्ग-निर्देशों के अनुसार प्रावधान किए जाते हैं।

पुनर्गठन के विषयाधीन और निष्पादित ऋणों और अग्रिम खातों के संबंध में खाता केवल वर्गीकृत अवधि अर्थात् ब्याज या मूलधन के भुगतान की पहली किस्त की तिथि पश्चात एक वर्ष की अवधि जो भी बाद हो, अवधि के दौरान खाते के संतोषजनक प्रदर्शन के

NBV. However, for assets sold on or after 26.02.2014 and upto 31.03.2016, as incentive for early sale of NPAs, bank can spread over any shortfall, if the sale value is lower than the NBV, over a period of two years. This facility of spreading over the shortfall will be subject to necessary disclosures in the Notes to Accounts in Annual Financial Statements of the Bank.

- (ii) If the sale is for a value higher than the NBV, Bank can reverse the excess provision on sale of NPAs to its profit and loss account in the year, the amounts are received. However, Bank can reverse excess provision (when the sale is for a value higher than the NBV) arising out of sale of NPAs, only when the cash received (by way of initial consideration and/or redemption of SRs/PTCs) is higher than the NBV of the asset. Further, reversal of excess provision will be limited to the extent to which cash received exceeds the NBV of the asset.

(b) For Sale of financial assets sold to Other Banks/ NBFCs/FIs etc.

- (i) In case the sale is at a price below the Net Book Value (NBV) i.e. Book Value less provision held, the shortfall should be debited to the Profit & Loss A/c of that year.
- (ii) In case the sale is for a value higher than the Net Book Value (NBV) i.e. Book Value less provision held, the excess provision shall not be reversed but will be utilized to meet the shortfall/loss on account of sale of other NPAs.

The Bank considers a restructured account as one where the Bank, for economic or legal reasons relating to the borrower's financial difficulty, grants to the borrower concessions that the Bank would not otherwise consider. Restructuring would normally involve modification of terms of the advance / securities, which would generally include, among others, alteration of repayment period / repayable amount / the amount of installments / rate of interest (due to reasons other than competitive reasons). Restructured accounts are classified as such by the Bank only upon approval and implementation of the restructuring package. Necessary provision for diminution in the fair value of a restructured account is made.

5.5 For restructured/rescheduled advances, provisions are made in accordance with guidelines issued by RBI.

In respect of non-performing loans and advances accounts subjected to restructuring, the account is upgraded to standard only after the specified period i.e. a period of one year after the date when first payment of interest or of principal, whichever is later, falls due,

विषयाधीन आने के कारण ही स्टैंडर्ड के लिए अपग्रेड किया जाता है।

- 5.6 एनपीए पर वर्गीकृत प्रावधानों के अतिरिक्त, सामान्य प्रावधान भी भारतीय रिजर्व बैंक के मौजूदा दिशा-निर्देशों के अनुसार स्टैंडर्ड आस्तियों के लिए किया गया है। ये प्रावधान तुलन-पत्र की अनुसूची 5 में “अन्य देयताएं व प्रावधान - अन्य” शीर्षक के अंतर्गत प्रदर्शित किया जाता है और नेट एनपीए होने पर विचार नहीं किया जाता है।
- 5.7 भारतीय रिजर्व बैंक के दिशा-निर्देशों के अनुसार गैर निष्पादित अग्रिमों के लिए किए गए त्वरित प्रावधान जिसे बैंक द्वारा पूर्व में एसएमए -2 श्रेणी के अंतर्गत सैन्ट्रल रिपोजिटरी ऑफ इंफार्मेशन ऑन लार्ज क्रेडिट (सीआरआईएलसी) को विशेष वर्णित खाते में रिपोर्ट नहीं किया जाता था। त्वरित प्रावधान गैर निष्पादित अग्रिमों के लिए भी किया गया है जो 1 मिलियन या उससे ऊपर के सकल एक्सपोजर (ईई) और संयुक्त उधारकर्ताओं की फोरम (जेएलएफ) के साथ तत्कालीन एसएमए -2 खातों के रूप में गठित नहीं किए गए हैं या निर्धारित योजना (सीएपी) पर वे सहमत होने में असफल हो गये हैं।

पूर्व वर्षों में बड़े खाते ऋणों के विरुद्ध वसूल की गई राशि और प्रावधानों को उधारकर्ता की वर्तमान स्थिति के परिप्रेक्ष्य में विचार करना आवश्यक नहीं समझा गया है और इसे लाभ-हानि खातों में लिया जाता है।

5.8 कंट्री एक्सपोजर के लिए प्रावधान

आस्ति वर्गीकरण स्थिति के अनुसार किए गए विशिष्ट प्रावधानों के अतिरिक्त किसी देश के एक्सपोजरों (अपने देश के अलावा अन्य) के लिए भी प्रावधान किया गया है। देशों को सात जोखिम श्रेणियों अर्थात् निरर्थक, कम, मध्यम, उच्च, बहुत उच्च, प्रतिबंधित और ऑफ क्रेडिट में वर्गीकृत किया गया है और प्रावधान भारतीय रिजर्व बैंक के मौजूदा दिशा-निर्देशों के अनुसार किया गया है। प्रत्येक देश के मामले में यदि बैंक का देश एक्सपोजर (निवल) कुल वित्त पोषित आस्तियों की 1% से अधिक नहीं है तो ऐसे कंट्री एक्सपोजर में कोई प्रावधान नहीं किया जाता है। प्रावधान तुलन पत्र की अनुसूची 5 में “अन्य देयताएं एवं प्रावधान-अन्य” के अंतर्गत प्रदर्शित किया जाता है।

6. अचल आस्तियाँ

- 6.1 जिन परिसरों का पुनर्मूल्यन हो चुका है, उन्हें छोड़कर अचल आस्तियों को उनकी परम्परागत लागत पर दिखाया जाता है। पुनर्मूल्यन पर हुई वृद्धि को पुनर्मूल्यन प्रारक्षित निधि में जमा किया जाता है और पुनर्मूल्यन राशि में आरोप्य बढ़ता हुआ मूल्यहास उसमें से कम कर दिया जाता है।
- 6.2 सॉफ्टवेयर को पूंजीकृत कर अमूर्त आस्तियों के साथ जोड़ दिया गया है।
- 6.3 खरीददारी की लागत सहित सभी खर्च जैसे साइट तैयारी, संस्थापना लागत, पंजीकरण के समय तक आस्ति पर खर्च की गयी व्यवसायिक फीस लागत में शामिल है। आस्तियों पर खर्च किए गए परिवर्ती खर्च केवल तभी पूंजीकृत किए जाते हैं जब ऐसी आस्तियों या उनकी कार्यक्षमता से भविष्य के लाभ में वृद्धि होती है।

subject to satisfactory performance of the account during the period.

- 5.6 In addition to the specific provision on NPAs, general provisions are also made for standard assets as per extant RBI Guidelines. These provisions are reflected in Schedule 5 of the Balance Sheet under the head “Other Liabilities & Provisions – Others” and are not considered for arriving at the Net NPAs.
- 5.7 In accordance with RBI guidelines, accelerated provision is made on non-performing advances which were not earlier reported by the Bank as Special Mention Account under “SMA-2” category to Central Repository of Information on Large Credits (CRILC). Accelerated provision is also made on non-performing advances which are erstwhile SMA-2 accounts with Aggregate Exposure (AE) ` 1,000 million or above and Joint Lenders' Forum (JLF) is not formed or they fail to agree upon a common Corrective Action Plan (CAP) within the stipulated time frame.

Amounts recovered against debts written-off in earlier years and provisions no longer considered necessary in the context of the current status of the borrower are recognised in the profit and loss account.

5.8 Provision for Country Exposure:

In addition to the specific provisions held according to the asset classification status, provisions are also made for individual country exposures (other than the home country). Countries are categorised into seven risk categories, namely, insignificant, low, moderate, high, very high, restricted and off-credit and provisioning made as per extant RBI guidelines. If the country exposure (net) of the Bank in respect of each country does not exceed 1% of the total funded assets, no provision is maintained on such country exposures. The provision is reflected in Schedule 5 of the Balance Sheet under the “Other liabilities & Provisions – Others”.

6. FIXED ASSETS

- 6.1 Fixed assets are stated at historical cost less accumulated depreciation/amortisation, wherever applicable, except those premises, which have been revalued. The appreciation on revaluation is credited to revaluation reserve and incremental depreciation attributable to the revalued amount is deducted therefrom.
- 6.2 Software is capitalized and clubbed under Intangible assets.
- 6.3 Cost includes cost of purchase and all expenditure such as site preparation, installation costs and professional fees incurred on the asset till the time of capitalization. Subsequent expenditure/s incurred on the assets are capitalised only when it increases the future benefits from such assets or their functioning capability.

6.4 मूल्यहास

क. आस्तियों (जहां कीमत अलग न की जा सकती हो वहाँ भूमि सहित) कम्प्यूटरों को छोड़कर जहां इसकी गणना भारतीय रिजर्व बैंक द्वारा निर्धारित दर पर सीधी रेखा पद्धति पर किया जाता है, को छोड़कर, पर मूल्यहास के लिये प्रावधान आस्ति की प्रत्याशित आयु के आधार पर सीधी रेखा पद्धति के अनुसार किया जाता है।

(ख) ऐसी आस्तियों पर मूल्यहास निम्नलिखित दरों पर प्रदान किया गया है :

(% में)

आस्ति का प्रकार	मूल्यहास दर
बेमियादी पट्टे पर ली गई भूमि जहाँ पट्टे की अवधि का उल्लेख नहीं है	शून्य
पट्टे के आधार पर ली गई भूमि जहाँ पट्टे की अवधि का उल्लेख है	पट्टे की अवधि पर
भवन	
• फ्रीहोल्ड और पट्टे की भूमि पर निर्मित। जहां पट्टे की अवधि 40 वर्ष से अधिक है	2.50%
• पट्टे की भूमि पर निर्मित जहाँ पट्टे की अवधि 40 वर्ष से कम है	पट्टे की अवधि पर
पूर्ववर्ती न्यू बैंक आफ इंडिया और नेदुंगडी बैंक लि. से अर्जित निर्मित आस्तियाँ	4.00%
फर्नीचर और फिक्चर्स - स्टील वस्तुएं	5.00%
फर्नीचर और फिक्चर्स - लकड़ी की वस्तुएं	10.00%
गद्दे	20.00%
मोबाइल फोन उपकरण	33.33%
मशीनरी, बिजली की और विविध वस्तुएं	15.00%
मोटर, कार एवं साईकलें	15.00%
कम्प्यूटर, एटीएम और संबंधित वस्तुएं	33.33%
कम्प्यूटर अनुप्रयोग सॉफ्टवेयर - अमूर्त आस्तियां	
- रुपये 5000/- तक	राजस्व में प्रभारित
- अन्य	20.00%

ग. बैंक के अपने स्वामित्व के परिसरों से इतर आस्तियों में हुए नए परिवर्धनों के मामले में मूल्यहास का प्रावधान उनके प्रयोग में आने के माह से और वर्ष के दौरान बेची / निपटा दी गई आस्तियों के मामले में प्रावधान जिस माह में आस्ति बेची/निपटाई गई है, उसके पूर्व माह तक किया जाता है।

घ. बैंक के अंत में मौजूद बैंक के अपने स्वामित्व के परिसरों पर मूल्यहास पूरे वर्ष के लिये प्रभारित किया गया है। निर्माण लागत को तभी मूल्यहास किया जाता है जब भवन सभी प्रकार से पूरा हो जाता है। जहां भूमि और भवन की लागत का अलग से पता नहीं लगाया जा सकता है, वहां मूल्यहास दर पर भवन पर लागू समय लागत पर प्रदान की जाती है।

ड. पट्टाधारित परिसरों के संबंध में, पट्टा प्रीमियम यदि कोई है, पट्टे की संपूर्ण अवधि पर परिशोधित है और पट्टा किराया संबंधित वर्षों में प्रभारित किया जाता है।

6.4 DEPRECIATION

A. Depreciation on assets (including land where value is not separable) is provided on straight-line method based on estimated life of the asset, except in respect of computers where it is calculated on the Straight Line Method, at the rates prescribed by RBI.

B. Depreciation on assets has been provided at the rates furnished below:-

(in %)

Particulars	Rate of Depreciation
Land acquired on perpetual lease where no lease period is mentioned	Nil
Land acquired on lease where lease period is mentioned	Over lease period
Building	
• Constructed on free hold land and on leased land, where lease period is above 40 years	2.50%
• Constructed on leased land where lease period is below 40 years.	Over lease period
Built-up Assets taken over from erstwhile New Bank of India & Nedungadi Bank Ltd	4.00%
Furniture and fixtures- Steel articles	5.00%
Furniture and fixtures-wooden articles	10.00%
Mattresses	20.00%
Mobile Phone Instruments	33.33%
Machinery, electrical and miscellaneous articles	15.00%
Motor cars and cycles	15.00%
Computers, ATMs and related items, laptop, i pad	33.33%
Computer Application Software - Intangible Assets	
- Up to Rs. 5,000	Charged to Revenue
- Others	20.00%

C. Depreciation on fresh additions to assets other than bank's own premises is provided from the month in which the assets are put to use and in the case of assets sold/disposed off during the year, up to the month preceding the month in which it is sold/ disposed off.

D. The depreciation on bank's own premises existing at the close of the year is charged for full year. The construction cost is depreciated only when the building is complete in all respects. Where the cost of land and building cannot be separately ascertained, depreciation is provided on the composite cost, at the rate applicable to buildings.

E. In respect of leasehold premises, the lease premium, if any, is amortised over the period of lease and the lease rent is charged in the respective year(s).

7. आस्तियों की अपसामान्यता

आस्तियों की लागत क्षमता में आंतरिक/बाह्य तथ्यों के आधार पर कोई अपसामान्यता दिखाई पड़ती है तो प्रत्येक तुलनपत्र तिथि को समीक्षित किया जाता है।

एक अपसामान्य हानि तभी मानी जाती है जहां कही एक आस्ति की रखाव लागत इसकी वसूली राशि से ज्यादा होती है। वसूली योग्य राशि आस्ति की निवल बिक्री कीमत और उपयोगिता मूल्य से ज्यादा होती है। उपयोगिता मूल्य के निर्धारण में, अनुमानित भावी नकदी प्रवाह कर पूर्व छूट दर में प्रयुक्त उसके वर्तमान मूल्य को घटाया जाता है जो उस समय धन के वर्तमान बाजार मूल्य और आस्ति के वर्गीकृत जोखिमों को दर्शाता है।

अपसामान्यता के पश्चात, यदि कोई है, मूल्यहास से पूर्ण आस्ति पर इसके शेष उपयोगी जीवन के संसोधित रखाव लागत पर प्रदान किया जाता है।

पूर्व में हुई अपसामान्यता हानि परिस्थितियों से परिवर्तन के आधार पर बढ़ती या घटती है।

हालांकि, प्रतिगमना रिवर्सल के पश्चात क्षमता मूल्य उस मूल्य से ऊपर नहीं बढ़ती है जिसे यदि कोई अपसामान्यता नहीं हुई है तो सामान्यता मूल्यहास प्रभाषित करके किया जाना है।

8. कर्मचारी लाभ :

● भविष्य निधि

भविष्य निधि एक सुपरिभाषित अंशदान योजना है और बैंक पूर्व निर्धारित दरों पर निश्चित अंशदान का भुगतान करता है। बैंक का दायित्व ऐसे निश्चित अंशदान तक सीमित है। ये अंशदान वर्ष के लाभ व हानि खाते में प्रभाषित किए जाते हैं।

● उपदान

उपदान देयता एक सुपरिभाषित लाभ दायित्व है और बीमाकित मूल्यांकन के आधार पर दिया जाता है। यह योजना बैंक द्वारा वित्त पोषित है और एक अलग ट्रस्ट द्वारा चलाई जाती है।

● पेंशन

पेंशन देयता एक सुपरिभाषित लाभ दायित्व है और बीमाकित मूल्यांकन के आधार पर दिया जाता है। यह योजना बैंक द्वारा वित्त पोषित है और एक अलग ट्रस्ट द्वारा चलाई जाती है।

बैंक ने एक नई पेंशन योजना (एनपीएस) का परिचालन किया है यह उन सभी अधिकारी/कर्मचारी जिन्होंने 01.04.2010 के बाद बैंक ज्वाइन किया हो, के लिए है। योजना के अनुसार, पात्र कर्मचारी अपनी बेसिक वेतन प्लस डीए का 10% का योगदान, बैंक से मैचिंग योगदान सहित देते हैं। सम्बन्धित कर्मचारियों के पंजीकरण प्रक्रियाओं का लम्बन पूरा होने पर इन योगदानों को दिया जाता है। इन वार्षिक योगदान को बैंक पहचान करता है तथा सम्बन्धित वर्ष के लिए उस पर ब्याज, व्यय के तौर पर देता है। स्थायी रिटायरमेंट खाता संख्या (पीआरएएन) रसीद प्राप्त होने पर समेकित योगदान राशि को एनपीएस ट्रस्ट में अंतरित कर दिया जाता है।

● क्षतिपूरक अनुपस्थितियां :

उपचित क्षतिपूरक अनुपस्थितियां जैसे अर्जित छुट्टियाँ और बीमारी की

7. IMPAIRMENT OF ASSETS

The carrying costs of assets are reviewed at each Balance Sheet date if there is any indication of impairment based on internal/external factors.

An impairment loss is recognized wherever the carrying cost of an asset exceeds its recoverable amount. The recoverable amount is the greater of the assets net selling price and value in use. In assessing value in use, the estimated future cash flows are discounted to their present value using a pre-tax discount rate that reflects current market assessments of the time value of money and risks specific to the asset.

After impairment, if any, depreciation is provided on the revised carrying cost of the asset over its remaining useful life.

A previously recognized impairment loss is increased or reversed depending on changes in circumstances.

However, the carrying value after reversal is not increased beyond the carrying value that would have prevailed by charging usual depreciation if there was no impairment.

8. EMPLOYMENT BENEFITS

● PROVIDENT FUND:

Provident fund is a defined contribution scheme as the Bank pays fixed contribution at pre-determined rates. The obligation of the Bank is limited to such fixed contribution. The contribution are charged to Profit & Loss A/c.

● GRATUITY:

Gratuity liability is a defined benefit obligation and is provided for on the basis of an actuarial valuation. The scheme is funded by the bank and is managed by a separate trust.

● PENSION:

Pension liability is a defined benefit obligation and is provided for on the basis of an actuarial valuation. The scheme is funded by the bank and is managed by a separate trust.

The Bank operates a New Pension Scheme (NPS) for all officers/ employees joining the Bank on or after 01.04.2010. As per the scheme, the covered employees contribute 10% of their basic pay plus dearness allowance to the scheme together with a matching contribution from the Bank. Pending completion of registration procedures of the employees concerned, these contributions are retained. The Bank recognizes such annual contributions and interest as an expense in the year to which they relate. Upon receipt of the Permanent Retirement Account Number (PRAN), the consolidated contribution amounts are transferred to the NPS Trust.

● COMPENSATED ABSENCES:

Accumulating compensated absences such as Privilege



छुट्टियाँ (अप्रयुक्त आकस्मिक छुट्टियाँ) बीमाकिक मूल्यांकन आधार पर दी जाती हैं।

● **अन्य कर्मचारी लाभ**

अन्य कर्मचारी लाभ जैसे छुट्टी किराया रियायत, सिल्वर जुबली अवार्ड, चिकित्सा लाभ इत्यादि बीमाकिक मूल्यांकन के आधार पर किए जाते हैं।

विदेशी शाखाओं और कार्यालयों के सम्बन्ध में प्रतिनियुक्ति पर गये कर्मचारियों को छोड़कर अन्य कर्मचारियों के सम्बन्ध में लाभों को सम्बन्धित देशों में प्रचलित कानूनों के अनुसार हिसाब में लिया जाता है।

9. **विदेशी मुद्रा से संबंधित लेन-देनों का परिवर्तन और शेष**

विदेशी विनिमय में शामिल लेनदेन एएस 11 “विदेशी विनिमय दरों में परिवर्तन का प्रभाव” के अनुसार लेखांकित किए जाते हैं।

9.1 पूर्ववर्ती लंदन स्थित शाखाओं के अग्रिमों को छोड़कर, जिनका भारत में अंतरण की तिथि को लागू विनिमय दरों के आधार पर परिवर्तन किया गया है, भारतीय विदेशी मुद्रा व्यापारी संघ (फेडाई) के मार्गनिर्देशों के अनुसार तुलन पत्र की तिथि पर विनिमय दरों के आधार पर मौद्रिक आस्तियों में तथा देयताओं, गारंटियों, स्वीकृतियों, पृष्ठांकनों व अन्य दायित्वों को समतुल्य भारतीय रुपये में परिवर्तित किया गया है।

9.2 अचल आस्तियों से इतर गैर-मौद्रिक मदों का परिवर्तन लेन-देन की तिथि को प्रभावी विनिमय दरों पर किया जाता है।

9.3 बकाया वायदा विनिमय स्पॉट व अग्रेषित सविदाओं को भारतीय विदेशी मुद्रा व्यापारी संघ के स्पॉट/अग्रेषित दर पर तुलन पत्र तिथि पर अधिसूचित विनिमय दरों पर परिवर्तित किया जाता है और फलस्वरूप मूल्यांकन पर हुए लाभ/हानि को लाभ व हानि खाते में दिखाया जाता है।

विदेशी विनिमय स्पॉट/फॉरवर्ड करार/डील्स (मर्चेन्ट - इंटर बैंक) जो ट्रेडिंग/मर्चेन्ट हैज के लिए नहीं है और ये तुलन पत्र तिथि तक बकाया है, विनिमय लाभ पर पुनर्मूल्यांकन प्रभाव को हटाने के लिए फेडाई/स्पॉट/फॉरवर्ड की समाप्ति पर रिवर्स पुनर्मूल्यांकित है। इस तरह फॉरवर्ड विनिमय करार के आत्मसात से उत्पन्न प्रीमियम अथवा छूट करार के समयावधि में ब्याज व्यय या आय के रूप में परिशोधित किए गए हैं।

9.4 आय तथा व्यय की मदें लेन-देन की तारीख को प्रचलित विदेशी विनिमय दर पर परिवर्तित की जाती हैं।

मौद्रिक मदों के निपटान पर उनसे भिन्न दरों पर उत्पन्न विनिमय अंतर जिस पर वे शुरूआत में दर्ज किए गए थे, उस अवधि के लिए वे उत्पन्न आय या व्यय के रूप में माने जाते हैं।

भावी मुद्रा व्यापार में खुली स्थिति के विनिमय दरों में परिवर्तन के कारण खाते में लाभ/हानि दैनिक आधार पर विनिमय समाशोधन गृहों के साथ निपटाए जाते हैं और ऐसे लाभ/हानि को लाभ व हानि खाते में लिया जाता है।

9.5 **विदेशी शाखाएं / अपतटीय बैंकिंग इकाइयां :**

1. विदेशी शाखा और अपतटीय बैंकिंग यूनिट के परिचालनों को

Leave (PL) and Sick Leave (including unavailed casual leave) are provided for based on actuarial valuation.

● **OTHER EMPLOYEE BENEFITS:**

Other Employee Benefits such as Leave Fare Concession (LFC), Silver Jubilee Award, etc. are provided for based on actuarial valuation.

In respect of overseas branches and offices, the benefits in respect of employees other than those on deputation are valued and accounted for as per laws prevailing in the respective countries.

9. **TRANSLATION OF FOREIGN CURRENCY TRANSACTIONS & BALANCES:**

Transactions involving foreign exchange are accounted for in accordance with AS 11, “The Effect of Changes in Foreign Exchange Rates”.

9.1 Except advances of erstwhile London branches which are accounted for at the exchange rate prevailing on the date of parking in India, all other monetary assets and liabilities, guarantees, acceptances, endorsements and other obligations are initially recorded at a notional rate and translated in Indian Rupee equivalent at the exchange rates prevailing as on the Balance Sheet date as per Foreign Exchange Dealers' Association of India (FEDAI) guidelines.

9.2 Non-monetary items other than fixed assets which are carried at historical cost are translated at exchange rate prevailing on the date of transaction.

9.3 Outstanding Forward exchange spot and forward contracts are translated as on the Balance Sheet date at the rates notified by FEDAI and the resultant gain/loss on translation is taken to Profit & Loss Account.

Foreign exchange spot/forward contracts/deals (Merchant and Inter-bank) which are not intended for trading/ Merchant Hedge and are outstanding on the Balance Sheet date, are reverse re-valued at the closing FEDAI spot/forward rate in order to remove revaluation effect on exchange profit. The premium or discount arising at the inception of such a forward exchange contract is amortised as interest expense or income over the life of the contract.

9.4 Income and expenditure items are accounted for at the exchange rate prevailing on the date of transaction.

Exchange differences arising on the settlement of monetary items at rates different from those at which they were initially recorded are recognised as income or as expense in the period in which they arise.

Gains/Losses on account of changes in exchange rates of open position in currency futures trades are settled with the exchange clearing house on daily basis and such gains/losses are recognised in the Profit and Loss Account.

9.5 **Offices outside India / Offshore Banking Units:**

i. Operations of foreign branches and off shore banking

“गैर समाकलित विदेशी परिचालनों” में वर्गीकृत किया गया है और विदेश में प्रतिनिधि कार्यालयों के परिचालनों को “समाकलित विदेशी परिचालनों” के रूप में वर्गीकृत किया गया है।

- II. समाकलित विदेशी परिचालनों के विदेशी मुद्रा लेनदेनों और गैर समाकलित विदेशी परिचालनों को भारतीय सनदी लेखाकार संस्थान द्वारा जारी लेखांकन मानक-11 द्वारा किये गये निर्धारण के अनुसार किया गया है।
- III. गैर समाकलित परिचालनों के लाभ हानि को विनिमय घट-बढ़ प्रारक्षित निधि में जमा/घटा किया गया है।

10. आय पर कर

आयकर व्यय बैंक द्वारा किए गए वर्तमान कर तथा डेफर्ड कर व्यय की कुल राशि होता है। आयकर एक्ट, 1961 तथा एकाउंटिंग स्टैंडर्ड 22 के प्रावधानों के अनुसार ही वर्तमान कर व्यय तथा डेफर्ड कर व्यय की गणना होती है। विदेश में स्थित कार्यालयों पर भुगतान किए गए करों को शामिल करने के बाद आय पर कर के लिए एकाउंटिंग की जाती है जो कि सम्बन्धित ज्यूरिडिक्शन के कर नियमों पर आधारित होते हैं।

वर्ष के दौरान डेफर्ड कर आस्ति या देयताओं में परिवर्तनों का समायोजन और आगे ले जायी गई हानि होती है। डेफर्ड कर आस्ति व देयता, वर्तमान वर्ष के लिए एकाउंटिंग आय और कर योग्य आय के बीच के समय अंतराल के प्रभाव को ध्यान में रखते हुए पहचान की जाती है। डेफर्ड कर आस्ति व देयता की गणना कर की दर तथा कर नियमों का प्रयोग, जो कि तुलन पत्र तिथि में एनएक्टिव या वास्तविक एनएक्टिव किया गया हो, किया जाता है। डेफर्ड कर आस्ति व देयता में परिवर्तन का प्रभाव लाभ व हानि खातों में दिखाई देता है। डेफर्ड कर आस्ति को पहचाना जाता है तथा प्रत्येक रिपोर्टिंग तिथि पर पुनः एसेसड किया जाता है, जो प्रबन्धन की जजमेंट पर आधारित होती है जैसे कि उनकी रियलाइजेशन प्रमाणित/वर्चुअली निश्चित हो।

11. प्रति शेयर पर आय

बैंक की प्रति शेयर आधारभूत आय रिपोर्ट आईसीएआई द्वारा जारी प्रति शेयर पर आय और एएस 20 के अनुसार होती है। बेसिक आय प्रति शेयर की गणना वर्ष के लिए विशेषकर ईक्विटी शेयरधारकों को टैक्स के बाद शुद्ध लाभ को वर्ष के बकाया ईक्विटी शेयर की औसतन संख्या से भाग करके प्राप्त की जाती है।

12. प्रावधान, आकस्मिक देयतायें तथा आकस्मिक आस्तियाँ

- एएस 29 के अनुसार “ चार्टर्ड एकाउंटेंट्स संस्थान द्वारा जारी प्रावधान, आकस्मिक देयतायें तथा आकस्मिक आस्तियाँ, बैंक इनके प्रावधान की पहचान केवल तभी करता है जब पूर्व घटना के परिणामस्वरूप वर्तमान दायित्व हो तथा जिसके परिणामतः संसाधनों का सम्भावित आउटफ्लो हो जो दायित्व को निपटाने के लिए आर्थिक लाभ के लिए आवश्यक हो तथा जब दायित्व की विश्वसनीय राशि अनुमानित की जा सकती हो।
- एकचुरियल अनुमानतः उपलब्ध कराने के लिए बैंक के डेबिट कार्डधारकों के सम्बन्ध में रिवाइड प्वाइंट के लिए प्रावधान।
- वित्तीय विवरणी में आकस्मिक देयताओं की पहचान नहीं होती है।

unit are classified as "Non-integral foreign operations" and operations of representative offices abroad are classified as "integral foreign operations"

- ii. Foreign currency transactions of integral foreign operations and non-integral foreign operations are accounted for as prescribed by AS-11.
- iii. Exchange Fluctuation resulting into Profit / loss of non-integral operations is credited /debited to Exchange Fluctuation Reserve.

10. TAXES ON INCOME

Income tax expense is the aggregate amount of current tax and deferred tax expense incurred by the Bank. The current tax expense and deferred tax expense are determined in accordance with the provisions of the Income Tax Act, 1961 and as per Accounting Standard 22 - Accounting for Taxes on Income respectively after taking into account taxes paid at the foreign offices, which are based on the tax laws of respective jurisdictions.

Deferred Tax adjustments comprises of changes in the deferred tax assets or liabilities during the year. Deferred tax assets and liabilities are recognised by considering the impact of timing differences between taxable income and accounting income for the current year, and carry forward losses. Deferred tax assets and liabilities are measured using tax rates and tax laws that have been enacted or substantively enacted at the balance sheet date. The impact of changes in deferred tax assets and liabilities is recognised in the profit and loss account. Deferred tax assets are recognised and re-assessed at each reporting date, based upon management's judgment as to whether their realisation is considered as reasonably/virtually certain.

11. Earnings per Share:

The Bank reports basic and diluted earnings per share in accordance with AS 20 - 'Earnings per Share' issued by the ICAI. Basic Earnings per Share are computed by dividing the Net Profit after Tax for the year attributable to equity shareholders by the weighted average number of equity shares outstanding for the year.

12. Provisions, Contingent Liabilities and Contingent Assets:

- In conformity with AS 29, "Provisions, Contingent Liabilities and Contingent Assets", issued by the Institute of Chartered Accountants of India, the Bank recognises provisions only when it has a present obligation as a result of a past event, and would result in a probable outflow of resources embodying economic benefits will be required to settle the obligation, and when a reliable estimate of the amount of the obligation can be made.
- Provision for reward points in relation to the debit card holders of the Bank is being provided for on actuarial estimates.
- Contingent Assets are not recognised in the financial statements.



13. बुलियन ट्रांजेक्शन :

बैंक बुलियन का आयात करता है जिसमें ग्राहकों को बेचने के लिए एक करार पर आधारित बहुमूल्य मेटल बार शामिल है। आयात बैंक टू बैंक पर विशेष रूप से आधारित है तथा ग्राहक को उसका मूल्य सप्लायर द्वारा अंकित मूल्य पर देना होता है। इन बुलियन ट्रांजेक्शनों में बैंक शुल्क अर्जित करता है। शुल्क को कमीशन आय के अंतर्गत वर्गीकृत किया जाता है। बैंक गोल्ड को जमा व उस पर ऋण देता है जिसे ब्याज व्यय/आय की तरह व्याज भुगतान मामले के आधार पर क्लासीफाईड जमाराशि / उधार की तरह पेशकश किया जाता है।

14. खंडवार रिपोर्टिंग :

बैंक, आरबीआई दिशानिर्देशों के अनुसार तथा आईसीएआई द्वारा जारी एकाउंटिंग स्टैंडर्ड 17 की अनुपालना में बिजनेस खंडों की पहचान प्राथमिक रिपोर्टिंग खंड तथा भौगोलिक खंड को सेकेंडरी रिपोर्टिंग खंड के रूप में करता है।

13. Bullion Transactions:

The Bank imports bullion including precious metal bars on a consignment basis for selling to its customers. The imports are typically on a back-to-back basis and are priced to the customer based on price quoted by the supplier. The Bank earns a fee on such bullion transactions. The fee is classified under commission income. The Bank also accepts deposits and lends gold, which is treated as deposits/advances as the case may be with the interest paid / received classified as interest expense/income.

14. Segment Reporting

The Bank recognizes the Business segment as the Primary reporting segment and Geographical segment as the Secondary reporting segment, in accordance with the RBI guidelines and in compliance with the Accounting Standard 17 issued by ICAI.

खातों से संबंधित टिप्पणियां

1. समेकित वित्तीय विवरण-पत्रों में जिन अनुषंगियों पर विचार किया गया है, वे निम्नलिखित हैं :

(% में)

अनुषंगी कंपनी का नाम	कहाँ गठित हुई	निम्नलिखित तिथियों को धारित प्रतिशत मताधिकार	
		31 मार्च, 2016	31 मार्च, 2015
1. पीएनबी गिल्ट्स लिमिटेड*	भारत	74.07	74.07
2. पीएनबी हाउसिंग फाइनेंस लिमिटेड	भारत	51.01	51.00
3. पंजाब नेशनल बैंक (इंटरनेशनल) लिमिटेड	यू.के.	100.00	100.00
4. पीएनबी इनवेस्टमेंट सर्विसेज लिमिटेड	भारत	100.00	100.00
5. ड्रक पीएनबी बैंक लि.	भूटान	51.00	51.00
6. पीएनबी बीमा ब्रोकिंग प्रा. लि.#	भारत	81.00	81.00

* इन कार्यालयों के वित्तीय विवरण पत्र कम्पनी अधिनियम, 2013 के अन्तर्गत भारत के नियन्त्रक एवं महालेखापरीक्षक द्वारा अनुपूरक लेखा-परीक्षा पूरी होने और उनकी रिपोर्ट की प्राप्ति के अन्वयधन हैं।

कंपनी को समाप्त करने के कदम उठाये जा रहे हैं क्योंकि कम्पनी ने दिनांक 14.02.2011 को लाइसेंस पहले ही वापिस कर दिया है।

2. समेकित वित्तीय विवरण पत्रों के लिए निम्नलिखित सहयोगी/संयुक्त उद्यम पर विचार किया गया है:

(% में)

सहयोगी कम्पनी का नाम	जिस देश में गठित हुई	निम्नलिखित तिथियों को स्वामित्व का प्रतिशत	
		31 मार्च, 2016	31 मार्च, 2015
1. मध्य बिहार ग्रामीण बैंक, पटना	भारत	35	35
2. सर्व हरियाणा ग्रामीण बैंक, रोहतक	भारत	35	35
3. हिमाचल प्रदेश ग्रामीण बैंक, मंडी	भारत	35	35
4. पंजाब ग्रामीण बैंक, कपुरथला	भारत	35	35
5. सर्व यूपी ग्रामीण बैंक, मेरठ	भारत	35	35
6. एवरेस्ट बैंक लिमिटेड (संयुक्त उद्यम)	नेपाल	20	20
7. प्रिंसिपल पीएनबी एसेट मैनेजमेंट क.प्रा.लि.	भारत	21.38	21.38
8. प्रिंसिपल ट्रस्टी क. प्रा.लि.	भारत	30	30
9. पीएनबी मेटलाइफ इंडिया इश्योरेंस कंपनी लि.	भारत	30	30
10. जेएससी एसबी पीएनबी कजाखिस्तान**	कजाखिस्तान	49	84.375

** पूर्व में जेएससी एसबी पीएनबी कजाखिस्तान 84.38% बहुमत हिस्सेदारी के साथ पीएनबी का एक अनुषंगी था। 10.09.2015 को स्थानीय शेयरधारकों की संख्या बढ़कर 51% हो गई, तदनुसार पीएनबी कजाखिस्तान में पीएनबी की हिस्सेदारी घटकर केवल 49% रह गयी है।

NOTES TO ACCOUNTS

1. The subsidiaries considered in the preparation of the consolidated financial statements are as under:

(in %)

Name of the Subsidiary Company	Country of incorporation	% Voting power held as at	
		31st March, 2016	31st March, 2015
1. PNB Gilts Limited*	India	74.07	74.07
2. PNB Housing Finance Limited	India	51.01	51.00
3. Punjab National Bank (International) Ltd.	United Kingdom	100.00	100.00
4. PNB Investment Services Ltd.	India	100.00	100.00
5. Druk PNB Bank Ltd.	Bhutan	51.00	51.00
6. PNB Insurance Broking Pvt Ltd#	India	81.00	81.00

* The financial statements of these companies are subject to Supplementary Audit by the Comptroller & Auditor General of India, under the Companies Act, 2013 and receipt of their report.

Steps are being taken for winding up of the company as the license has already been surrendered on 14.02.2011.

2. Associates / Joint Venture considered in consolidated financial statements are as under:

(in %)

Name of the Associate Company	Country of incorporation	Proportion of ownership percentage as at	
		31st March, 2016	31st March, 2015
1. Madhya Bihar Gramin Bank, Patna.	India	35	35
2. Sarva Haryana Gramin Bank, Rohtak	India	35	35
3. Himachal Pradesh Gramin Bank, Mandi.	India	35	35
4. Punjab Gramin Bank, Kapurthala.	India	35	35
5. Sarva UP Gramin Bank, Meerut.	India	35	35
6. Everest Bank Ltd. (Joint Venture)	Nepal	20	20
7. Principal PNB Asset Management Co. Pvt. Ltd.	India	21.38	21.38
8. Principal Trustee Co. Pvt. Ltd.	India	30	30
9. PNB Metlife India Insurance Company Ltd	India	30	30
10. JSC SB PNB Kazakhstan**	Kazakhstan	49	84.375

** Previously JSC SB PNB Kazakhstan was subsidiary of PNB with majority stake of 84.38%. On 10.09.2015, local shareholders increased their stake to 51%. Accordingly, PNB's stake in PNB Kazakhstan declined to 49% only.



पाद टिप्पणी :

- 2.1 एवरेस्ट बैंक लिमिटेड का लेखांकन वर्ष हमारे बैंक से भिन्न है।
- 2.2 वर्ष 2015-16 के लिए निम्नलिखित सहयोगी कम्पनियों से प्राप्त गैर लेखा-परीक्षित वित्तीय विवरण पत्रों के आधार पर लेखों में बैंक के शेयर के विषय में विचार किया गया है।
- क. प्रिंसिपल ट्रस्टी कम्पनी प्रा.लि.
ख. प्रिंसिपल पीएनबी असेट मैनेजमेंट कम्पनी प्रा.लि.
ग. एवरेस्ट बैंक लि. नेपाल (संयुक्त उद्यम)
घ. सभी पांचों आरआरबी
- 2.3 पूँजी प्रारक्षित निधि /साख का विवरण निम्नलिखित है :-

(₹ करोड़ में)

विवरण	31.03.2016 की स्थिति	31.03.2015 की स्थिति
साख	शून्य	शून्य
पूँजी प्रारक्षित निधि	99.14	141.07
साख (शुद्ध)	शून्य	शून्य
समेकन पर पूँजी प्रारक्षित निधि	99.14	102.52

- 2.4 बेमियादी बंधपत्र/गौण उधारों के रूप में क्रमशः टीयर-1 और टीयर-2 पूँजी निम्नवत जुटाई गई है।

(₹ करोड़ में)

विवरण	31.03.2016 की स्थिति	31.03.2015 की स्थिति
वर्ष के दौरान लोअर टीयर-2 पूँजी के रूप में जुटाई गई गौण ऋण की राशि	1791.26	2077.50
वर्ष के दौरान अपर टीयर-2 पूँजी के रूप में जुटाई गई गौण ऋण की राशि	0.00	200.00
वर्ष के दौरान टीयर-1 पूँजी के रूप में जुटाई गई बेमियादी बंधपत्रों की राशि	0.00	1500.00

3. बैंक समूह का पूँजी पर्याप्तता अनुपात (बेसल-II और बेसल-III) निम्नलिखित है :

विवरण	बेसल-II	
	(31.03.2016)	(31.03.2015)
सीआरएआर %	13.66	13.64
सीआरएआर - टीयर-1 पूँजी (%)	9.56	9.90
सीआरएआर - टीयर-2 पूँजी (%)	4.10	3.74

विवरण	बेसल-III	
	(31.03.2016)	(31.03.2015)
सामान्य इक्विटी टीयर 1 पूँजी अनुपात (%) (बेसल-III)	8.48	9.14
टीयर-1 पूँजी अनुपात (%) (बेसल-III)	10.16	9.67
टीयर-2 पूँजी अनुपात (%) (बेसल-III)	2.99	3.23

Footnote:

- 2.1 Everest Bank Ltd. follows accounting year different from that of the Parent.
- 2.2 The bank's share in the following Associates have been considered in the accounts on the basis of un-audited financial statements received for the year 2015-16.
- a) Principal Trustee Co. Pvt. Ltd.
b) Principal PNB Asset Management Co. Pvt. Ltd.
c) Everest Bank Limited, Nepal (Joint Venture)
d) All the five RRBs.

- 2.3 The break-up of Capital Reserve/Goodwill is as follows: -

(₹ in Crore)

Particulars	As on 31.03.2016	As on 31.03.2015
Goodwill	NIL	NIL
Capital Reserves	99.14	141.07
Goodwill (Net)	NIL	NIL
Capital Reserve on Consolidation	99.14	102.52

- 2.4 Perpetual bonds/subordinated debt raised as Tier I and Tier II Capital:

(₹ in Crore)

Particulars	As on 31.03.2016	As on 31.03.2015
Amount of subordinated debt raised as Lower Tier-II Capital during the year	1791.26	2077.50
Amount of subordinated debt raised as Upper Tier-II Capital during the year	0.00	200.00
Amount of perpetual bonds raised as Tier-I Capital during the year	0.00	1500.00

3. The capital adequacy ratio (Basel II and Basel III) of the bank group is as under:

Particulars	Basel II	
	(31.03.2016)	(31.03.2015)
CRAR%	13.66	13.64
CRAR - Tier I capital (%)	9.56	9.90
CRAR - Tier II capital (%)	4.10	3.74

Particulars	Basel III	
	(31.03.2016)	(31.03.2015)
Common equity Tier 1 Capital ratio (%) (Basel- III)	8.48	9.14
Tier 1 Capital ratio (%) (Basel- III)	10.16	9.67
Tier 2 Capital ratio (%) (Basel- III)	2.99	3.23

कुल पूंजी अनुपात (सीआरएआर) (%) (बेसलIII)	13.15	12.89
--	-------	-------

4. लेखा मानकों द्वारा अपेक्षित प्रकटीकरण

4.1 लेखा मानक-5 पूर्व अवधि और लेखांकन नीति में परिवर्तन

भारतीय सनदी लेखाकार संस्थान द्वारा जारी लेखा मानक-5 के अधीन कोई महत्वपूर्ण पूर्व-अवधि आय/व्यय का प्रकटीकरण अपेक्षित नहीं है। पूर्व वर्ष में अनुपालित की गई किसी भी लेखांकन नीतियों में कोई परिवर्तन नहीं हुआ है।

4.2 लेखा मानक 6 : मूल्यहास लेखा विधि

वर्ष में आस्तियों के प्रत्येक वर्ग के लिए किए गए मूल्यहास का ब्यौरा

(₹ करोड़ में)

विवरण (आस्ति श्रेणी)	31.03.2016 को समाप्त वर्ष	31.03.2015 को समाप्त वर्ष
परिसर	14.54	10.53
अन्य अचल आस्तियां	358.82	335.20
पट्टे वाली आस्तियां	4.89	2.7
कम्प्यूटर सॉफ्टवेयर	37.94	32.10
जोड़	416.19	380.53

4.3 लेखा मानक 9 : राजस्व पहचान

जिस आय को वसूली के आधार पर लेखांकित किया गया है उसे महत्वपूर्ण नहीं माना गया है।

4.4 लेखा मानक 11 विदेशी विनिमय दरों में परिवर्तन :

विदेशी विनिमय उतार चढ़ाव निधि की घटबढ़ :

(₹ करोड़ में)

विवरण	31.03.2016	31.03.2015
प्रारंभिक शेष	267.25	236.23
वर्ष के दौरान जमा	70.48	63.46
वर्ष के दौरान आहरित	0.49	3.16
समाप्ति शेष	337.24	296.53

4.5 लेखा मानक 15 कर्मचारी लाभ (मूल कम्पनी):

लेखा मानक 15 (संशोधित) का प्रकटीकरण :

भारतीय सनदी लेखाकार संस्थान द्वारा जारी लेखा मानक - 15 (संशोधित) - कर्मचारी लाभों की संक्षिप्त स्थिति निम्नवत है:

क. परिभाषित लाभ योजनाएं

तालिका I. प्रिंसिपल बीमांकिक धारणाएं और इन धारणाओं का आधार

बीमांकिक धारणाएं	पेंशन		उपदान		छुट्टी नकदीकरण	
	31.03.2016	31.03.2015	31.03.2016	31.03.2015	31.03.2016	31.03.2015
डिस्काउंट दर	8.17%	8.03%	8.17%	8.00%	8.17%	8.00%

Total Capital ratio (CRAR) (%) (Basel- III)	13.15	12.89
---	-------	-------

4. Disclosures required by Accounting Standards

4.1 AS 5 - Prior Period and Change in Accounting Policy

There were no material prior period income/expenditure items requiring disclosure under AS-5 issued by The Institute of Chartered Accountants of India. There is no change in any accounting policies followed in the previous year.

4.2 AS 6 - Depreciation accounting

-Break up of total depreciation for the year for each class of assets

(₹ in Crore)

Particulars (Class of Assets)	Year ended 31.03.2016	Year ended 31.03.2015
Premises	14.54	10.53
Other fixed assets	358.82	335.20
Leased assets	4.89	2.7
Computer software	37.94	32.10
Total	416.19	380.53

4.3 AS 9 - Revenue Recognition

The income which has been accounted for on realization basis are not considered to be material.

4.4 AS 11- Changes in foreign exchange rates:

Movement of Exchange Fluctuation Reserve

(₹ in Crore)

Particulars	31.03.2016	31.03.2015
Opening Balance	267.25	236.23
Credited during the year	70.48	63.46
Withdrawn during the year	0.49	3.16
Closing Balance	337.24	296.53

4.5 AS 15 – Employees Benefits (Parent Company):

DISCLOSURE IN ACCORDANCE WITH AS-15(R):

In line with the accounting policy and as per the Accounting Standard – 15(R), the summarized position of employment benefits is as under:

A. Defined Benefit Plans

TABLE I - Principal Actuarial Assumptions and the basis of these assumptions

Actuarial Assumptions	PENSION		GRATUITY		LEAVE ENCASHMENT	
	31.03.2016	31.03.2015	31.03.2016	31.03.2015	31.03.2016	31.03.2015
Discount Rate	8.17%	8.03%	8.17%	8.00%	8.17%	8.00%



योजना आस्तियों के प्रतिफल की संभावित दर	8.61%	8.61%	8.61%	8.61%	0.00%	0.00%
वेतन वृद्धि दर	5.75%	5.50%	5.75%	5.50%	5.75%	5.50%
निकासी (Attrition) दर	1.00%	1.00%	1.00%	1.00%	1.00%	1.00%

तालिका II - दायित्वों के वर्तमान मूल्य में परिवर्तन

(सभी राशि ₹ करोड़ में)

विवरण	पेंशन		उपदान		छुट्टी नकदीकरण	
	31.03.2016	31.03.2015	31.03.2016	31.03.2015	31.03.2016	31.03.2015
अवधि के प्रारंभ में दायित्व का वर्तमान मूल्य,	18217.4	15162.79	2419.83	2609.46	1308.47	1288.68
व्याज लागत	1415.01	1342.45	177.78	222.47	95.43	107.82
चालू सेवा लागत	476.83	430.46	197.68	182.86	44.48	41.53
प्रदत्त लाभ	(1191.77)	(821.16)	(395.24)	(329.48)	(231.22)	(207.74)
दायित्वों पर बीमाकिक हानि/ (लाभ) (मिलान किए गए आंकड़े)	1262.22	2102.86	215.89	(265.48)	184.36	78.19
दायित्व का वर्तमान मूल्य	20179.68	18217.4	2615.94	2419.83	1401.53	1308.47

तालिका III - योजना आस्तियों के उचित मूल्य में परिवर्तन

विवरण	पेंशन		उपदान		छुट्टी नकदीकरण	
	31.03.2016	31.03.2015	31.03.2016	31.03.2015	31.03.2016	31.03.2015
अवधि के प्रारंभ में दायित्व का उचित मूल्य,	17373.01	14756.02	2836.40	2756.05	-	-
योजना आस्तियों पर संभावित प्रतिफल	1579.46	1335.11	227.20	233.46	-	-
बैंक द्वारा अंशदान, कर्मचारी	3134.8	2322.08	0.00	240.33	231.22	207.74
प्रदत्त लाभ	(1191.77)	(821.16)	(395.24)	(329.48)	(231.22)	(207.74)
योजना आस्तियों पर बीमाकिक(हानि)/ लाभ (मिलान किए गए आंकड़े)	(53.78)	(219.04)	(1.61)	(63.96)	-	-
योजना आस्तियों का उचित मूल्य 31.03.2015	20841.72	17373.01	2666.75	2836.40	-	-

तालिका IV - योजना आस्तियों पर वास्तविक प्रतिफल

विवरण	पेंशन		उपदान		छुट्टी नकदीकरण	
	31.03.2016	31.03.2015	31.03.2016	31.03.2015	31.03.2016	31.03.2015
योजना आस्तियों पर संभावित प्रतिफल	1579.46	1335.11	227.2	233.46	-	-
योजना आस्तियों पर बीमाकिक (हानि)/ लाभ	(53.78)	(219.04)	(1.61)	(63.96)	-	-
योजना आस्तियों पर वास्तविक प्रतिफल	1525.68	1116.07	225.59	169.50	-	-

तालिका V - मान्य शुद्ध बीमाकिक (लाभ) / हानि

विवरण	पेंशन		उपदान		छुट्टी नकदीकरण	
	31.03.2016	31.03.2015	31.03.2016	31.03.2015	31.03.2016	31.03.2015
अवधि- दायित्व पर बीमाकिक लाभ/ (हानि)	(1262.22)	(2102.86)	(215.89)	265.48	(184.36)	(78.19)

Expected Return on Plan Assets	8.61%	8.61%	8.61%	8.61%	0.00%	0.00%
Rate of Escalation In salary	5.75%	5.50%	5.75%	5.50%	5.75%	5.50%
Attrition Rate	1.00%	1.00%	1.00%	1.00%	1.00%	1.00%

TABLE II - Changes in Present value of the obligation

(ALL AMOUNTS IN CRORES)

Particulars	PENSION		GRATUITY		LEAVE ENCASHMENT	
	31.03.2016	31.03.2015	31.03.2016	31.03.2015	31.03.2016	31.03.2015
Present value of Obligation at the beginning of period	18217.4	15162.79	2419.83	2609.46	1308.47	1288.68
Interest Cost	1415.01	1342.45	177.78	222.47	95.43	107.82
Current Service Cost	476.83	430.46	197.68	182.86	44.48	41.53
Benefits paid	(1191.77)	(821.16)	(395.24)	(329.48)	(231.22)	(207.74)
Actuarial loss / (gain) on obligations (Balancing Figure)	1262.22	2102.86	215.89	(265.48)	184.36	78.19
Present value of Obligation	20179.68	18217.4	2615.94	2419.83	1401.53	1308.47

TABLE III - Changes in the FV of the Plan Assets

Particulars	PENSION		GRATUITY		LEAVE ENCASHMENT	
	31.03.2016	31.03.2015	31.03.2016	31.03.2015	31.03.2016	31.03.2015
FAIR value of Plan Assets, at the beginning of period	17373.01	14756.02	2836.40	2756.05	-	-
Expected return on Plan assets	1579.46	1335.11	227.20	233.46	-	-
Contributions by Bank, employees	3134.8	2322.08	0.00	240.33	231.22	207.74
Benefits Paid	(1191.77)	(821.16)	(395.24)	(329.48)	(231.22)	(207.74)
Actuarial (loss) / gain on Plan Assets (Balancing Figure)	(53.78)	(219.04)	(1.61)	(63.96)	-	-
FAIR value of Plan Assets, 31.03.2015	20841.72	17373.01	2666.75	2836.40	-	-

TABLE IV - Actual Return on Plan Assets

Particulars	PENSION		GRATUITY		LEAVE ENCASHMENT	
	31.03.2016	31.03.2015	31.03.2016	31.03.2015	31.03.2016	31.03.2015
Expected return on Plan Assets	1579.46	1335.11	227.2	233.46	-	-
Actuarial (loss) / gain on Plan Assets	(53.78)	(219.04)	(1.61)	(63.96)	-	-
Actual Return on Plan Assets	1525.68	1116.07	225.59	169.50	-	-

TABLE V - Net Actuarial (Gain) / loss Recognized

Particulars	PENSION		GRATUITY		LEAVE ENCASHMENT	
	31.03.2016	31.03.2015	31.03.2016	31.03.2015	31.03.2016	31.03.2015
Actuarial gain / (loss) for the period - Obligations	(1262.22)	(2102.86)	(215.89)	265.48	(184.36)	(78.19)

अवधि- योजना आस्तियों पर बीमाकिक लाभ/(हानि)	(53.78)	(219.04)	(1.61)	(63.96)	0	-
अवधि के लिए कुल (लाभ)/हानि	1316.00	2321.90	217.49	(201.52)	184.36	78.19
अवधि में मान्य बीमाकिक (लाभ) अथवा हानि	1316.00	2321.90	217.49	(201.52)	184.36	78.19
वर्ष के अंत में मान्य बीमाकिक (लाभ)/हानि	0.00	0.00	0.00	0.00	0.00	0.00

तालिका VI - तुलनपत्र में मान्य राशि और संबद्ध विश्लेषण

विवरण	पेंशन		उपदान		छुट्टी नकदीकरण	
	31.03.2016	31.03.2015	31.03.2016	31.03.2015	31.03.2016	31.03.2015
राशियों का वर्तमान मूल्य	20179.68	18217.4	2615.94	2419.83	1401.53	1308.47
योजना आस्तियों का उचित मूल्य	20841.72	17373.01	2666.75	2836.4	0	0
अंतर	(662.04)	844.39	(50.81)	(416.57)	1401.53	1308.47
अमान्य संक्रमणशील देयता	0	0	0	0	0	0
अमान्य विगत सेवा लागत - गैर निहित लाभ - आगे ले जाया गया	0	0	0	0	0	0
तुलन-पत्र में मान्य देयता	0	844.39	0	0	1401.53	1308.47
लेखामानक 15 (संशोधित) के पैरा 55 के अंतर्गत नकारात्मक राशि	(662.04)	0	(50.81)	(416.57)	0.00	0.00
उपलब्ध वापसी का वर्तमान मूल्य और भावी अंशदानों में कटौती	662.04	0	50.81	416.57	0.00	0.00
लेखा मानक 15 (संशोधित) के पैरा 59 (ख) के अंतर्गत मान्य आस्तियाँ	662.04	0	50.81	416.57	0.00	0.00

तालिका VII - लाभ व हानि खाते में मान्य व्यय

विवरण	पेंशन		उपदान		छुट्टी नकदीकरण	
	31.03.2016	31.03.2015	31.03.2016	31.03.2015	31.03.2016	31.03.2015
चालू सेवा लागत	476.83	430.46	197.68	182.86	44.48	41.53
व्याज लागत	1415.01	1342.45	177.78	222.47	95.43	107.82
योजना आस्तियों पर संभावित प्रतिफल	1579.46	1335.11	(227.20)	(233.46)	0	0
वर्ष में शुद्ध मान्य बीमाकिक (लाभ)/हानि	1316.00	2321.90	217.49	(201.52)	184.36	78.19
मान्य विगत सेवा लागत	0	551.53	0.00	113.20	0	0
लाभ व हानि विवरणी में मान्य व्यय	1628.37	3311.23	365.76	83.55	324.27	227.53

Actuarial gain / (loss) for the period - Plan Assets	(53.78)	(219.04)	(1.61)	(63.96)	0	-
Total (Gain) / Loss for the period	1316.00	2321.90	217.49	(201.52)	184.36	78.19
Actuarial (gain) or loss recognised in the period	1316.00	2321.90	217.49	(201.52)	184.36	78.19
Unrecognised Actuarial (gain) / loss at the end of the year	0.00	0.00	0.00	0.00	0.00	0.00

TABLE VI - Amount recognised in Balance Sheet

Particulars	PENSION		GRATUITY		LEAVE ENCASHMENT	
	31.03.2016	31.03.2015	31.03.2016	31.03.2015	31.03.2016	31.03.2015
Present value of Obligation	20179.68	18217.4	2615.94	2419.83	1401.53	1308.47
FAIR value of Plan Assets	20841.72	17373.01	2666.75	2836.4	0	0
Difference	(662.04)	844.39	(50.81)	(416.57)	1401.53	1308.47
Unrecognised Transitional Liability	0	0	0	0	0	0
Unrecognised Past Service cost - vested benefits - Carried Forward	0	0	0	0	0	0
Liability Recognised in the Balance Sheet	0	844.39	0	0	1401.53	1308.47
Negative amount determined under Paragraph 55 of AS-15 (R)	(662.04)	0	(50.81)	(416.57)	0.00	0.00
Present value of available refunds and reductions in future contributions	662.04	0	50.81	416.57	0.00	0.00
Resulting asset as per Paragraph 59 (b) of AS-15 (R)	662.04	0	50.81	416.57	0.00	0.00

TABLE VII - Expense to be recognised in Profit and loss statement

Particulars	PENSION		GRATUITY		LEAVE ENCASHMENT	
	31.03.2016	31.03.2015	31.03.2016	31.03.2015	31.03.2016	31.03.2015
Current Service Cost	476.83	430.46	197.68	182.86	44.48	41.53
Interest cost	1415.01	1342.45	177.78	222.47	95.43	107.82
Expected return on Plan assets	1579.46	1335.11	(227.20)	(233.46)	0	0
Net Actuarial (gain) / loss recognised in year	1316.00	2321.90	217.49	(201.52)	184.36	78.19
Past Service Cost-Recognised	0	551.53	0.00	113.20	0	0
Expenses recognised in the statement of profit and loss	1628.37	3311.23	365.76	83.55	324.27	227.53



तालिका VIII- तुलनपत्र में शुद्ध मान्य देयता में घट-बढ़

विवरण	पेंशन		उपदान		छुट्टी नकदीकरण	
	31.03.2016	31.03.2015	31.03.2016	31.03.2015	31.03.2016	31.03.2015
प्रारम्भिक शुद्ध देयता	844.39	(144.76)	(416.57)	(259.79)	1308.47	1288.68
व्यय	1628.37	3311.23	365.76	83.55	324.27	227.53
प्रदत्त अंशदान	(3134.80)	(2322.08)	0.00	(240.33)	(231.22)	(207.74)
अंतिम शुद्ध देयता (चालू अवधि में तुलनपत्र में मान्य देयता)	(662.04)	844.39	(50.81)	(416.57)	1401.53	1308.47

तालिका IX -वर्तमान अवधि के लिए राशि

विवरण	पेंशन				
	31.03.2016	31.03.2015	31.03.2014	31.03.2013	31.03.2012
दायित्वों का वर्तमान मूल्य	20179.68	18217.40	15162.79	13559.18	11668.83
योजना आस्तियों का उचित मूल्य	20841.72	17373.01	14756.02	12419.39	10191.91
भूतपूर्व असंगठित सेवा कीमत से पहले अधिशेष/घाटा	662.04	(844.39)	(406.77)	(1139.79)	(1476.92)
योजना देयतायें पर अनुभावित समायोजन (हानि)/लाभ	(1476.60)	48.45	(620.16)	251.23	22.29
योजना आस्तियों पर अनुभावित समायोजन (हानि)/लाभ	(53.78)	(219.04)	(294.47)	32.76	(153.08)
उपदान					
विवरण	31.03.2016	31.03.2015	31.03.2014	31.03.2013	31.03.2012
दायित्वों का वर्तमान मूल्य	2615.94	2419.83	2609.46	2656.77	2556.20
योजना आस्तियों का उचित मूल्य	2666.75	2836.4	2756.05	2584.59	2216.31
भूतपूर्व असंगठित सेवा कीमत से पहले अधिशेष/घाटा	50.81	416.57	146.59	(72.18)	(339.89)
योजना देयतायें पर अनुभावित समायोजन (हानि)/लाभ	(218.33)	406.75	106.95	91.32	75.90
योजना आस्तियों पर अनुभावित समायोजन (हानि)/लाभ	(1.61)	(63.96)	(34.84)	11.02	(21.07)
छुट्टी नकदीकरण					
विवरण	31.03.2016		31.03.2015		
दायित्वों का वर्तमान मूल्य	1401.53		1308.47		
योजना आस्तियों का उचित मूल्य	0		0		
भूतपूर्व असंगठित सेवा कीमत से पहले अधिशेष/घाटा	(1401.53)		(1308.47)		
योजना देयतायें पर अनुभावित समायोजन (हानि)/लाभ	(250.27)		(865.00)		
योजना आस्तियों पर अनुभावित समायोजन (हानि)/लाभ	0		0		

TABLE VIII- Movement in Net Liability to be recognised in Balance Sheet

Particulars	PENSION		GRATUITY		LEAVE ENCASHMENT	
	31.03.2016	31.03.2015	31.03.2016	31.03.2015	31.03.2016	31.03.2015
Opening Net Liability	844.39	(144.76)	(416.57)	(259.79)	1308.47	1288.68
EXPENSE	1628.37	3311.23	365.76	83.55	324.27	227.53
CONTRIBUTIONS PAID	(3134.80)	(2322.08)	0.00	(240.33)	(231.22)	(207.74)
Closing Net Liability (Liability recognised in B/S in current period)	(662.04)	844.39	(50.81)	(416.57)	1401.53	1308.47

TABLE IX -Amount for the current Period

PENSION					
Particulars	31.03.2016	31.03.2015	31.03.2014	31.03.2013	31.03.2012
Present value of Obligation	20179.68	18217.40	15162.79	13559.18	11668.83
FAIR value of Plan Assets	20841.72	17373.01	14756.02	12419.39	10191.91
Surplus / (Deficit) before unrecognised past service cost	662.04	(844.39)	(406.77)	(1139.79)	(1476.92)
Experience Adjustments in Plan Liabilities -(loss) / Gain	(1476.60)	48.45	(620.16)	251.23	22.29
Experience Adjustments in Plan Assets (loss) / gain	(53.78)	(219.04)	(294.47)	32.76	(153.08)
GRATUITY					
Particulars	31.03.2016	31.03.2015	31.03.2014	31.03.2013	31.03.2012
Present value of Obligation	2615.94	2419.83	2609.46	2656.77	2556.20
FAIR value of Plan Assets	2666.75	2836.4	2756.05	2584.59	2216.31
Surplus / (Deficit) before unrecognised past service cost	50.81	416.57	146.59	(72.18)	(339.89)
Experience Adjustments in Plan Liabilities -(loss) / Gain	(218.33)	406.75	106.95	91.32	75.90
Experience Adjustments in Plan Assets (loss) / gain	(1.61)	(63.96)	(34.84)	11.02	(21.07)
LEAVE ENCASHMENT					
Particulars	31.03.2016		31.03.2015		
Present value of Obligation	1401.53		1308.47		
FAIR value of Plan Assets	0		0		
Surplus / (Deficit) before unrecognised past service cost	(1401.53)		(1308.47)		
Experience Adjustments in Plan Liabilities -(loss) / Gain	(250.27)		(865.00)		
Experience Adjustments in Plan Assets (loss) / gain	0		0		

तालिका X - योजना आस्तियों की प्रमुख श्रेणियाँ
(कुल योजना आस्तियों के प्रतिशत के रूप में)

(प्रतिशत में)

विवरण	पेंशन		उपदान	
	31.03.2016	31.03.2015	31.03.2016	31.03.2015
भारत सरकार की प्रतिभूतियाँ	10.00	12.78	16.00	15.45
राज्य सरकारों की प्रतिभूतियाँ	35.00	36.91	35.00	33.21
उच्च गुणवत्ता वाले कॉर्पोरेट बॉण्ड	17.00	35.47	18.00	35.60
सूचीबद्ध कम्पनियों के इक्विटी शेयर	1.00	0.00	0.00	0.00
संपत्ति	0.00	0.00	0.00	0.00
विशेष जमा योजनाएं	6.00	6.55	8.00	6.69
बीमाकर्ता द्वारा प्रबंधित निधियाँ	18.00	7.37	6.00	8.86
अन्य - बैंक जमा राशियाँ तथा जमा-प्रमाणपत्र	13.00	0.92	17.00	0.19
जोड़	100.00	100.00	100.00	100.00

तालिका XI - आगामी वर्ष के दौरान अंशदान का श्रेष्ठतम अनुमान

विवरण	पेंशन (निधिक)		उपदान (निधिक)	
	31.03.2016	31.03.2015	31.03.2016	31.03.2015
आगामी वर्ष के दौरान अंशदान का बैंक का श्रेष्ठतम अनुमान	2000.00	2600.00	500.00	500.00

तालिका XII-अन्य दीर्घावधि कर्मचारी लाभ (गैरनिधिक)

विवरण	आकस्मिक छुट्टी सहित बीमारी की छुट्टी (गैरनिधिक)		छुट्टी किराया रियायत (गैरनिधिक)		सिलवर जुबली बोनस (गैरनिधिक)	
	31.03.2016	31.03.2015	31.03.2016	31.03.2015	31.03.2016	31.03.2015
दायित्व का वर्तमान मूल्य	60.86	176.26	108.32	124.02	12.05	11.76
संक्रमणशील देयता का प्रारम्भिक शेष	0	0	0	0	0	0
वर्ष के दौरान मान्य संक्रमणशील देयता	0	0	0	0	0	0
संक्रमणशील देयता का अंतिम शेष	0	0	0	0	0	0
तुलन-पत्र में मान्य देयता	60.86	176.26	108.32	124.02	12.05	11.76

विवरण	धारणा का आधार
डिस्काउंट दर	संशोधित लेखा मानक संख्या 15 के पैरा 78 के अनुसार दायित्व की अनुमानित शर्त के अनुरूप सरकारी बंध पत्रों पर तुलन-पत्र की तिथि को बाजार प्राप्ति के संदर्भ द्वारा निश्चित डिस्काउंट दर तय की गई है।
योजना आस्तियों के प्रतिफल की संभावित दर	योजना आस्तियों पर संभावित प्रतिफल दर संबंधित दायित्व की पूरी आयु के रिटर्न के लिए अवधि के आरम्भ में बाजार संभावनाओं पर आधारित है।
वेतन में वृद्धि की दर	भावी वेतन वृद्धि के अनुमानों के लिए कर्मचारी बाजार में आपूर्ति एवं माँग जैसे संबद्ध घटकों, महंगाई, वरिष्ठता, पदोन्नति आदि पर बीमाकिक मूल्यांकन पर संशोधित लेखा मानक संख्या 15 के पैरा संख्या 83-91 के अनुसार विचार किया गया है।

TABLE X -Major Categories of Plan Assets
(as percentage of Total Plan Assets)

In percentage

Particulars	PENSION		GRATUITY	
	31.03.2016	31.03.2015	31.03.2016	31.03.2015
Government Of India Securities	10.00	12.78	16.00	15.45
State Govt Securities	35.00	36.91	35.00	33.21
High Quality Corporate Bonds	17.00	35.47	18.00	35.60
Equity Shares of listed companies	1.00	0.00	0.00	0.00
Property	0.00	0.00	0.00	0.00
Special deposit scheme	6.00	6.55	8.00	6.69
Funds managed by Insurer	18.00	7.37	6.00	8.86
Other- Bank Deposits and CDs	13.00	0.92	17.00	0.19
TOTAL	100.00	100.00	100.00	100.00

TABLE XI -ENTERPRISE'S BEST ESTIMATE OF CONTRIBUTION DURING NEXT YEAR

Particulars	Pension (Funded)		Gratuity (Funded)	
	31.03.2016	31.03.2015	31.03.2016	31.03.2015
Bank's best estimate of Contribution during next year	2000.00	2600.00	500.00	500.00

TABLE XII- Other Long Term employee benefits (Unfunded)

Particulars	Sick Leave & Casual leave (Unfunded)		Leave Fare concession (unfunded)		Silver Jubilee Bonus (unfunded)	
	31.03.2016	31.03.2015	31.03.2016	31.03.2015	31.03.2016	31.03.2015
Present Value of Obligation	60.86	176.26	108.32	124.02	12.05	11.76
Opening Balance of Transitional Liability	0	0	0	0	0	0
Transitional Liability recognized in the year	0	0	0	0	0	0
Closing Balance Of Transitional Liability	0	0	0	0	0	0
Liability Recognized in balance Sheet	60.86	176.26	108.32	124.02	12.05	11.76

Particulars	Basis of assumption
Discount rate	Discount rate has been determined by reference to market yields on the balance sheet date on Government Bonds of term consistent with estimated term of the obligations as per para 78 of AS15R.
Expected rate of return on plan assets	The expected return on plan assets is based on market expectations, at the beginning of the period, for returns over the entire life of the related obligation.
Rate of escalation in salary	The estimates of future salary increases considered in actuarial valuations taking into account inflation, seniority, promotion and other relevant factors mentioned in paras 83-91 of AS15R.



निकासी दर	निकासी दर का निर्धारण पिछले और संभावित भावी अनुभवों संदर्भ द्वारा किया गया है और उसमें मृत्यु को छोड़कर किंतु अशक्तता के कारण हुई अन्य सभी प्रकार की निकासियाँ सम्मिलित हैं।
-----------	--

Attrition rate	Attrition rate has been determined by reference to past and expected future experience and includes all types of withdrawals other than death but including those due to disability.
----------------	--

बैंक वर्ष के दौरान आईसीएआई द्वारा जारी लेखा मानक-15 के अनुसार उचित मूल्य को बही मूल्य से योजना आस्तियों के मूल्यांकन के साथ अपनी नीतियों को सम्बद्ध किया है जिसके परिणामस्वरूप पेंशन फंड की योजना आस्ति में ₹0 388.07 करोड़ और उपदान फंड में ₹0 53.08 करोड़ की बढ़ोत्तरी हुई है।

During the year Bank has aligned its policy with regard to valuation of Plan Assets from Book Value to Fair value in accordance with AS 15 issued by ICAI . As a result of the change, the value of plan asset has increased by Rs 388.07 crores in respect of Pension Fund and by Rs 53.08 crores in respect of Gratuity Fund.

ख. परिभाषित अंशदान योजना :

B. Defined Contribution Plans :

बैंक ने अंशदान योजना परिभाषित की है जो कि 1.4.2010 को या उसके बाद ज्वाइन करने वाले सभी श्रेणी के कर्मचारियों पर लागू होता है। यह योजना पेंशन फंड रेगुलेटरी व विकास प्राधिकरण के अंतर्गत एनपीएस ट्रस्ट द्वारा प्रबंधित है। एनपीएस के लिए राष्ट्रीय सिक्क्योरिटी डिपॉजिटरी लि. को केन्द्रीय रिकार्ड कीपिंग एजेंसी नियुक्त किया गया है। वर्ष 2015-16 के दौरान बैंक ने ₹. 87.17 करोड़ का योगदान दिया है। (पिछले वर्ष यह ₹. 54.89 था)।

The Bank has Defined Contribution Plan applicable to all categories of employees joining the Bank on or after 01.04.2010. The scheme is managed by NPS trust under the aegis of the pension Fund Regulatory and Development Authority. National Securities Depository Limited has been appointed as the Central Record Keeping Agency for the NPS. During the FY 2015-16, the Bank has contributed Rs 87.17 crores (Previous year Rs 54.89)

4.6 31 मार्च, 2016 को समाप्त वर्ष के लिए खंडवार रिपोर्टिंग

4.6 SEGMENT REPORTING FOR THE YEAR ENDED 31ST MARCH 2016

(प्रबंधन द्वारा तैयार की गई तथा लेखापरीक्षकों द्वारा उस पर विश्वास किया गया)

(As compiled by the management and relied upon by Auditors)

(₹. लाख में)

(₹. in lacs)

क्र. सं.	विवरण	31.03.2016 को समाप्त वर्ष (लेखापरीक्षित) (समेकित)	31.03.2015 को समाप्त वर्ष (लेखापरीक्षित) (समेकित)
i.	खंडवार राजस्व		
	क) ट्रेजरी	1515055	1350437
	ख) कॉर्पोरेट/होलसेल बैंकिंग	2606137	2528790
	ग) रिटेल बैंकिंग	1566951	1560816
	घ) अन्य बैंकिंग परिचालन	89905	48399
	जोड़	5778048	5488442
ii.	खंडवार परिणाम		
	क) ट्रेजरी	355843	148682
	ख) कॉर्पोरेट/होलसेल बैंकिंग	684832	772831
	ग) रिटेल बैंकिंग	422536	502894
	घ) अन्य बैंकिंग परिचालन	22355	12389
	जोड़	1485566	1436796
iii.	गैर आबंटित व्यय	175566	163268
iv.	परिचालन लाभ	1310000	1273528
v.	कर हेतु प्रावधान	-160356	107084
vi.	असाधारण मदें	-	-
vii.	सहायक संस्थाओं में शेयरों का अर्जन (शुद्ध)	15319	18402
viii.	अल्पांश हित	17969	12584
ix.	शुद्ध लाभ	-368977	339959

Sl. No.	Particulars	Year Ended 31.03.2016 (Audited) (Consolidated)	Year Ended 31.03.2015 (Audited) (Consolidated)
i.	Segment Revenue		
	a) Treasury	1515055	1350437
	b) Corporate/Wholesale Banking	2606137	2528790
	c) Retail Banking	1566951	1560816
	d) Other Banking Operations	89905	48399
	Total	5778048	5488442
ii.	Segment Results		
	a) Treasury	355843	148682
	b) Corporate/Wholesale Banking	684832	772831
	c) Retail Banking	422536	502894
	d) Other Banking Operations	22355	12389
	Total	1485566	1436796
iii.	Unallocated Expenses	175566	163268
iv.	Operating Profit	1310000	1273528
v.	Provision for Tax	-160356	107084
vi.	Extraordinary Items	-	-
vii.	Share of Earnings in Associates (Net)	15319	18402
viii.	Minority Interest	17969	12584
ix.	Net Profit	-368977	339959

अन्य सूचना			
x.	खंडवार आस्तियाँ		
	क) ट्रेजरी	17336034	16244582
	ख) कॉर्पोरेट/होलसेल बैंकिंग	36899694	32238843
	ग) रिटेल बैंकिंग	13726920	13455503
	घ) अन्य बैंकिंग परिचालन	2327075	1154296
	उप जोड़		63093224
	ङ) गैर आबटित आस्तियाँ	989573	507893
	कुल आस्तियाँ	71279296	63601117
xi.	खंडवार देयताएं		
	क) ट्रेजरी	16293061	15001441
	ख) कॉर्पोरेट/होलसेल बैंकिंग	34267176	29634992
	ग) रिटेल बैंकिंग	14420525	13612339
	घ) अन्य बैंकिंग परिचालन	2118109	1074632
	उप जोड़		59323404
	ङ) गैर आबटित आस्तियाँ	0	73769
	कुल देयताएं	67098871	59397173

भाग ख भौगोलिक खंड

क्र. सं.	विवरण	समाप्त वर्ष	समाप्त वर्ष
		31.03.2016 (लेखा परीक्षित) (समेकित)	31.03.2015 (लेखा परीक्षित) (समेकित)
1.	राजस्व		
	क) घरेलू	5580483	5331471
	ख) अंतर्राष्ट्रीय	197565	156971
	जोड़	5778048	5488442
2.	आस्तियां		
	क) घरेलू	60367422	55869636
	ख) अंतर्राष्ट्रीय	10911874	7731481
	कुल	71279296	63601117

नोट

- खंडवार देयताएं उनकी संबंधित खंड आस्तियों के अनुपात में वितरित की गई हैं।
- जहां कहीं आवश्यक समझा गया है पिछली अवधि के आंकड़ों को तुलनीय बनाने के लिए पुनः समूहन/पुनः श्रेणीबद्ध किया गया है।
- 4.7 भारतीय सनदी लेखाकार संस्थान द्वारा जारी लेखा मानक - 18 के अनुसार प्रकटीकरण - मूल कम्पनी
संबंधित पार्टियों के नाम तथा बैंक के साथ उनके संबंध
मुख्य प्रबंधन कार्मिक :
i. सुश्री उषा अनंतसुब्रह्मण्यन 14.08.2015 से प्रबंध निदेशक एवं मुख्य कार्यपालक अधिकारी
ii. श्री गौरी शंकर, कार्यपालक निदेशक (9.2.2015 से 9.8.2015 तक प्रबंध निदेशक एवं मुख्य कार्यपालक अधिकारी भी रहे।)

Other Information:			
x.	Segment Assets		
	a) Treasury	17336034	16244582
	b) Corporate/Wholesale Banking	36899694	32238843
	c) Retail Banking	13726920	13455503
	d) Other Banking Operations	2327075	1154296
	Sub Total		63093224
	e) Unallocated Assets	989573	507893
	Total Assets	71279296	63601117
xi.	Segment Liabilities		
	a) Treasury	16293061	15001441
	b) Corporate/Wholesale Banking	34267176	29634992
	c) Retail Banking	14420525	13612339
	d) Other Banking Operations	2118109	1074632
	Sub Total		59323404
	e) Unallocated Liabilities	0	73769
	Total Liabilities	67098871	59397173

Part B – GEOGRAPHIC SEGMENTS

Sl. No.	Particulars	Year Ended	Year Ended
		31.03.2016 (Audited) (Consolidated)	31.03.2015 (Audited) (Consolidated)
1.	Revenue		
	a) Domestic	5580483	5331471
	b) International	197565	156971
	Total	5778048	5488442
2.	Assets		
	a) Domestic	60367422	55869636
	b) International	10911874	7731481
	Total	71279296	63601117

Note

- Segment Liabilities are distributed in the ratio of their respective Segment Assets.
- Figures of the previous period have been re-grouped / reclassified wherever necessary to make them comparable.
- 4.7 Disclosure of Related Parties as per AS –18 issued by ICAI - Parent Company
Names of the related parties and their relationship with the Bank:
Key Management Personnel:
i. Ms. Usha Ananthasubramanian, Managing Director & CEO w.e.f. 14.08.2015.
ii. Shri Gauri Shankar, Executive Director (Also remained as Managing Director & CEO w.e.f. 09.02.2015 to 09.08.2015).



- iii. श्री के वी ब्रह्माजी राव, कार्यपालक निदेशक
- iv. डॉ. राम एस. सांगापूरे, कार्यपालक निदेशक

अनुषंगियाँ :

- i. पीएनबी गिल्ट्स लिमिटेड
- ii. पीएनबी हाउसिंग फाइनांस लिमिटेड
- iii. पंजाब नेशनल बैंक (इंटरनेशनल) लिमिटेड, यू.के.
- iv. पीएनबी इन्वेस्टमेंट सर्विसेज लिमिटेड
- v. ड्रुक पीएनबी बैंक लिमिटेड, भूटान
- vi. पीएनबी इश्योरेंस ब्रोकिंग प्राइवेट लिमिटेड*

सहयोगी संस्थाएं

- i. प्रिंसिपल पीएनबी असेट मैनेजमेंट कम्पनी प्रा.लि.
- ii. प्रिंसिपल ट्रस्टी कम्पनी प्रा.लि.
- iii. पीएनबी मेटलाइफ इंडिया इश्योरेंस कम्पनी लि.
- iv. जेएससी (टेंगरी बैंक) कजाखिस्तान**
- v. मध्य बिहार ग्रामीण बैंक, पटना
- vi. सर्व हरियाणा ग्रामीण बैंक, रोहतक
- vii. हिमाचल प्रदेश ग्रामीण बैंक, मण्डी
- viii. पंजाब ग्रामीण बैंक, कपूरथला
- ix. सर्व यूपी ग्रामीण बैंक, मेरठ

*1. कंपनी को समाप्त करने के कदम उठाये जा रहे हैं क्योंकि कम्पनी ने दिनांक 14.02.2011 को लाइसेंस पहले ही वापिस कर दिया है। मै. राठी एण्ड एसोसिएट्स सीए/सीएस के रूप में नियुक्त हुए हैं और श्री हिमांशु कामदार समापन प्रक्रिया के लिए संवीक्षक के रूप में नियुक्त हुए हैं।

2. कंपनी को वित्त वर्ष 2011-12 में सेवा कर प्राधिकारियों से कारण बताओ नोटिस मिला है और कंपनी ने रु. 4.15 करोड़ को विवादित राशि के लिए कारण बताओ नोटिस का जबाव दिया है। इसके लिए आगे कंपनी को कोई देयता नहीं है।

** पूर्व में जेएससी एसबी पीएनबी कजाखिस्तान 84.38% बहुमत हिस्सेदारी के साथ पीएनबी का एक अनुषंगी था। 10.09.2015 को स्थानीय शेयरधारकों की संख्या बढ़कर 51% हो गई, तदनुसार पीएनबी कजाखिस्तान में पीएनबी की हिस्सेदारी घटकर केवल 49% रह गयी है और इसका नाम परिवर्तित होकर जेएसबी (टेंगरी बैंक) कजाखिस्तान हो गया है।

संयुक्त उद्यम

एवरेस्ट बैंक लि., नेपाल

- iii. Shri K.V.Brahmaji Rao, Executive Director.
- iv. Dr .Ram S.Sangapore, Executive Director.

Subsidiaries:

- i. PNB Gilts Ltd.
- ii. PNB Housing Finance Ltd.
- iii. Punjab National Bank (International) Ltd., UK
- iv. PNB Investment Services Ltd.
- v. Druk PNB Bank Ltd, Bhutan.
- vi. PNB Insurance Broking Pvt Ltd*.

Associates:

- i. Principal PNB Asset Management Company Pvt. Ltd.
- ii. Principal Trustee Company Private Limited
- iii. PNB Metlife India Insurance Company Ltd.
- iv. JSC (Tengri Bank) Kazakhstan **
- v. Madhya Bihar Gramin Bank, Patna.
- vi. Sarva Haryana Gramin Bank, Rohtak
- vii. Himachal Pradesh Gramin Bank, Mandi
- viii. Punjab Gramin Bank, Kapurthala
- ix. Sarva UP Gramin Bank, Meerut.

*1. Steps are being taken for winding up of the company as the license has already been surrendered on 14.02.2011. M/s Rathi & Associates has been appointed as CA/CS and Mr. Himanshu Kamdar as Liquidator to complete the process of winding up.

2. The company has received a show cause notice from service tax authorities in FY 2011-12 and company responded to the show cause notice for disputed amount of Rs. 4.15 Crore. The company does not foresee any liability for the same.

**Previously JSC SB PNB Kazakhstan was subsidiary of PNB with majority stake of 84.38%. On 10.09.2015, local shareholders increased their stake to 51%. Accordingly, PNB's stake in PNB Kazakhstan declined to 49% only and its name has also been changed as JSC (Tengri Bank) Kazakhstan.

Joint Venture:

Everest Bank Limited, Nepal

संबंधित पार्टियों से लेन-देन*

(करोड़ में)

मद/ संबंधित पार्टी	मूल** (स्वामित्व अथवा नियंत्रण के अनुसार)		अनुषंगियों**		सहयोगी /संयुक्त उद्यम		मुख्य प्रबंधन कार्मिक		मुख्य प्रबंधन कार्मिकों के रिश्तेदार		योग	
	2015-16	अधिकतम बकाया राशि	2015-16	अधिकतम बकाया राशि	2015-16	अधिकतम बकाया राशि	2015-16	अधिकतम बकाया राशि	2015-16	अधिकतम बकाया राशि	2015-16	अधिकतम बकाया राशि
पारिश्रमिक	लागू नहीं	लागू नहीं	लागू नहीं	लागू नहीं			102.29	लागू नहीं	लागू नहीं	लागू नहीं	102.29	लागू नहीं
	लागू नहीं	लागू नहीं	लागू नहीं	लागू नहीं	--	--	(100.74)	लागू नहीं	लागू नहीं	लागू नहीं	(100.74)	लागू नहीं
उधार	लागू नहीं	लागू नहीं	लागू नहीं	लागू नहीं	--	--	-	-	-	-	-	-
जमाराशियाँ	लागू नहीं	लागू नहीं	लागू नहीं	लागू नहीं	4982.89		44.20	50.16	41.07	41.07	5068.16	91.23
	लागू नहीं	लागू नहीं	लागू नहीं	लागू नहीं	(9010.29)	--	(4.97)	(21.29)	(4.83)	(25.95)	(9020.09)	(47.24)
जमाराशियों का नियोजन	लागू नहीं	लागू नहीं	लागू नहीं	लागू नहीं								
	लागू नहीं	लागू नहीं	लागू नहीं	लागू नहीं	-	-	-	-	-	-	-	-
अग्रिम	लागू नहीं	लागू नहीं	लागू नहीं	लागू नहीं	1500.00				179.10	179.10	1679.10	179.10
	लागू नहीं	लागू नहीं	लागू नहीं	लागू नहीं	(2600.00)	--	--	--	(36.12)	(36.12)	(2636.12)	(36.12)
शेयर पूँजी में निवेश	लागू नहीं	लागू नहीं	लागू नहीं	लागू नहीं	463.68						463.68	-
	लागू नहीं	लागू नहीं	लागू नहीं	लागू नहीं	(127.83)	--	--	--	--	--	(127.83)	-
ऋण पत्रों में निवेश	लागू नहीं	लागू नहीं	लागू नहीं	लागू नहीं								
	लागू नहीं	लागू नहीं	लागू नहीं	लागू नहीं								
गैरनिधिक प्रतिबद्धताएं	लागू नहीं	लागू नहीं	लागू नहीं	लागू नहीं	--	--	--	--	--	--	--	--
प्राप्त की गई लीजिंग/ हायर पर्चेज व्यवस्थाएं	--	--	--	--	--	--	--	--	--	--	--	--
प्रदत्त की गई लीजिंग/ हायर पर्चेज व्यवस्थाएं	--	--	--	--	--	--	--	--	--	--	--	--
अचल आस्तियों का क्रय	--	--	--	--	--	--	--	--	--	--	--	--
अचल आस्तियों की बिक्री	--	--	--	--	--	--	--	--	--	--	--	--
उपभोग की गई लीजिंग/हायर	--	--	--	--	--	--	--	--	--	--	--	--
प्रदत्त ब्याज	लागू नहीं	लागू नहीं	लागू नहीं	लागू नहीं	675.32						675.32	-
	लागू नहीं	लागू नहीं	लागू नहीं	लागू नहीं	(510.53)	--	--	--	--	--	(510.53)	-
प्राप्त ब्याज	लागू नहीं	लागू नहीं	लागू नहीं	लागू नहीं								
	लागू नहीं	लागू नहीं	लागू नहीं	लागू नहीं	--	--	--	--	--	--	--	--
सेवाएं प्राप्त करना	लागू नहीं	लागू नहीं	लागू नहीं	लागू नहीं								
	लागू नहीं	लागू नहीं	लागू नहीं	लागू नहीं	--	--	--	--	--	--	--	--
सेवाएं प्रदान करना	लागू नहीं	लागू नहीं	लागू नहीं	लागू नहीं								
	लागू नहीं	लागू नहीं	लागू नहीं	लागू नहीं	--	--	--	--	--	--	--	--
प्रबंधन सविदाएं	लागू नहीं	लागू नहीं	लागू नहीं	लागू नहीं								
	लागू नहीं	लागू नहीं	लागू नहीं	लागू नहीं	--	--	--	--	--	--	--	--
प्राप्त लाभांश	लागू नहीं	लागू नहीं	लागू नहीं	लागू नहीं	--	--	--	--	--	--	--	--
	लागू नहीं	लागू नहीं	लागू नहीं	लागू नहीं	(11.89)	--	--	--	--	--	(11.89)	-
बैंक प्रभार					--	--	--	--	--	--	--	--
प्राप्त कमीशन					--	--	--	--	--	--	--	--

*प्रबन्धन द्वारा तैयार तथा प्रमाणित

(कोष्ठकों में दिए गए आँकड़े पिछले वर्ष के हैं)

**अनुषंगियों और कुछ सहयोगी संस्थाओं के साथ हुए लेनदेन का प्रकटीकरण लेखा मानक - 18 "सम्बन्धित पार्टी प्रकटीकरण" के पैरा 9 के नदेनजर नहीं किया गया है जो राज्य द्वारा नियंत्रित उद्यमों को उनको ऐसी अन्य सम्बन्धित पार्टियों से लेनदेन में से किसी से सम्बन्धित सूचना देने से छूट देता है जो राज्य द्वारा नियंत्रित हों।



Transactions with Related Parties*

(` in crore)

Items/ Related Party	Parent** (as per ownership or control)		Subsidiaries**		Associates/ Joint ventures		Key Management Personnel		Relatives of Key Management Personnel		Total	
	2015-16	Maximum amount outstanding	2015-16	Maximum amount outstanding	2015-16	Maximum amount outstanding	2015-16	Maximum amount outstanding	2015-16	Maximum amount outstanding	2015-16	Maximum amount outstanding
Remuneration	N.A	N.A	N.A	N.A			102.29	NA	NA	NA	102.29	NA
	N.A	N.A	N.A	N.A	--	--	(100.74)	NA	NA	NA	(100.74)	NA
Borrowings	N.A	N.A	N.A	N.A	--	--	-	-	-	-	-	-
Deposits	N.A	N.A	N.A	N.A	4982.89		44.20	50.16	41.07	41.07	5068.16	91.23
	N.A	N.A	N.A	N.A	(9010.29)	--	(4.97)	(21.29)	(4.83)	(25.95)	(9020.09)	(47.24)
Placement of Deposits	N.A	N.A	N.A	N.A								
	N.A	N.A	N.A	N.A	-	-	-	-	-	-	-	-
Advances	N.A	N.A	N.A	N.A	1500.00				179.10	179.10	1679.10	179.10
	N.A	N.A	N.A	N.A	(2600.00)	--	--	--	(36.12)	(36.12)	(2636.12)	(36.12)
Investments in share capital	N.A	N.A	N.A	N.A	463.68						463.68	-
	N.A	N.A	N.A	N.A	(127.83)	--	--	--	--	--	(127.83)	-
Investments in debentures	N.A	N.A	N.A	N.A								
	N.A	N.A	N.A	N.A		--	--	--	--	--		
Non funded Commitments	N.A	N.A	N.A	N.A	--	--	--	--	--	--	--	--
Leasing/ HP arrangements availed	--	--	--	--	--	--	--	--	--	--	--	--
Leasing/ HP arrangements provided	--	--	--	--	--	--	--	--	--	--	--	--
Purchase of fixed assets	--	--	--	--	--	--	--	--	--	--	--	--
Sale of Fixed Assets	--	--	--	--	--	--	--	--	--	--	--	--
Leasing/ HP arrangements availed	--	--	--	--	--	--	--	--	--	--	--	--
Interest paid	N.A	N.A	N.A	N.A	675.32						675.32	-
	N.A	N.A	N.A	N.A	(510.53)	--	--	--	--	--	(510.53)	-
Interest received	N.A	N.A	N.A	N.A								
	N.A	N.A	N.A	N.A	--	--	--	--	--	--	--	--
Receiving of Services	N.A	N.A	N.A	N.A								
	N.A	N.A	N.A	N.A	--	--	--	--	--	--	--	--
Rendering of Services	N.A	N.A	N.A	N.A								
	N.A	N.A	N.A	N.A	--	--	--	--	--	--	--	--
Management contracts	N.A	N.A	N.A	N.A								
	N.A	N.A	N.A	N.A	--	--	--	--	--	--	--	--
Dividend received	N.A	N.A	N.A	N.A	--						--	--
	N.A	N.A	N.A	N.A	(11.89)	--	--	--	--	--	(11.89)	-
Bank Charges					--	--	--	--	--	--	--	--
Commission Received					--	--	--	--	--	--	--	--

*As compiled and certified by the management.

(Figures in brackets relate to previous year)

**The transactions with the subsidiaries and certain associates have not been disclosed in view of para-9 of AS-18 'Related Party Disclosure', which exempts state controlled enterprises from making any disclosures pertaining to their transactions with other related parties, which are also state controlled.

4.8 पट्टों के लिए लेखांकन - लेखा मानक 19

वित्तीय पट्टे :

(` करोड़ में)

	31.03.2016	31.03.2015
वित्तीय पट्टे पर ली गई आस्तियों का मूल मूल्य और अन्य अचल आस्तियों में सम्मिलित (फर्नीचर व फिक्सचर सहित)	0.42	0.42
उस पर किए गए मूल्यहास के प्रावधान की राशि 31.03.2016 तक	0.42	0.42
31.03.2016 को लिखित मूल्य	0.00	0.00
एक वर्ष से अनधिक में न्यूनतम संदेय पट्टा भुगतान	0.00	0.00
एक वर्ष से अधिक किन्तु 5 वर्ष से अनधिक में न्यूनतम संदेय पट्टा भुगतान	0.00	0.00
5 वर्ष के बाद संदेय न्यूनतम पट्टा भुगतान :	0.00	0.00
परिचालित पट्टा	28.54	32.66
1. न्यूनतम पट्टा भुगतान एक वर्ष से अधिक नहीं होना चाहिए।	14.87	12.73
2. न्यूनतम पट्टा भुगतान एक वर्ष के बाद किन्तु 5 वर्ष से अधिक नहीं होना चाहिए।	13.67	19.92

4.9 लेखा मानक 20 : प्रति शेयर अर्जन

(` करोड़ में)

विवरण	31.03.2016 को	31.03.2015 को
प्रति शेयर अर्जन मूल	-19.19	18.78
तनुकृत *	-19.19	18.78
कर के पश्चात् अंश न्यूमेरेटर के रूप में उपयोग की गई राशि (` करोड़ में)	-3663.27	3399.59
शेयरों का अंकित मूल्य	₹ 2.00	₹ 2.00
हर डिनोमिनेटर के रूप में उपयोग किए गए इक्विटी शेयरों की भारित औसत संख्या	1909375143	1810470746

4.10 आस्थगित कर आस्तियों तथा देयताओं के प्रमुख घटक निम्नलिखित हैं:

(` करोड़ में)

विवरण	31.03.2016 की स्थिति	31.03.2015 की स्थिति
आस्थगित कर आस्तियाँ		
अशोध्य एवं संदिग्ध ऋणों के लिए प्रावधान	4562.80	1408.52
छुट्टी नकदीकरण के लिए प्रावधान	522.37	524.89
पेंशन व उपदान के लिए प्रावधान	0.04	0.03
धारा 43 बी के अन्तर्गत सांविधिक देयता	0.56	0.34
अन्य	27.36	1.26
जोड़	5113.13	1935.04

4.8. Accounting for Leases – AS 19

Financial Leases:

(` in crore)

	31.03.2016	31.03.2015
Original value of assets acquired on financial lease and included in other fixed assets (including furniture and fixture)	0.42	0.42
The amount of depreciation provided upto 31.03.2016 thereon	0.42	0.42
The written down value as on 31.03.2016	0.00	0.00
Minimum Lease Payment due not later than one year	0.00	0.00
Minimum Lease Payment due later than one year but not later than five years	0.00	0.00
Minimum Lease Payment due later than five years	0.00	0.00
Operating leases	28.54	32.66
1. Minimum Lease payment due not later than 1 year	14.87	12.73
2. Minimum Lease Payment due later than 1 year but not later than 5 years	13.67	19.92

4.9. AS 20 - Earnings Per Share

(` in crore)

Particulars	As on 31.03.2016	As on 31.03.2015
Earnings per Share		
Basic	-19.19	18.78
Diluted *	-19.19	18.78
Amount used as numerator Profit after tax (Rs. In Crore)	-3663.27	3399.59
Nominal value of shares	Rs 2.00	Rs 2.00
Weighted average number of equity shares used as the denominator	1909375143	1810470746

4.10 Major components of deferred tax assets and liability are set out below:

(` in crore)

Particulars	As on 31.03.2016	As on 31.03.2015
Deferred Tax Assets		
Provision for bad & doubtful debts	4562.80	1408.52
Provision for leave encashment	522.37	524.89
Provision for Pension & Gratuity	0.04	0.03
Statutory Liabilities u/s 43B	0.56	0.34
Others	27.36	1.26
Total	5113.13	1935.04



आस्थगित कर देयताएं		
अचल आस्तियों पर मूल्यहास	-6.03	5.03
आयकर अधिनियम 1961 की धारा 36(1) (viii) के अंतर्गत कटौती	467.47	429.07
अन्य	39.07	21.48
जोड़	500.51	455.58
आस्थगित कर आस्तियाँ/ (देयता) - शुद्ध	4612.62	1479.46

4.11 लेखा मानक 28 : आस्तियों का अनर्जन

बैंक की आस्तियों में पर्याप्त हिस्सा वित्तीय आस्तियों का है जिनपर लेखा मानक 28 "आस्तियों का अनर्जन" लागू नहीं है। बैंक की राय में इसकी आस्तियों (जिन पर मानक लागू होता है) की उक्त मानक की शर्त के अधीन अपेक्षित पहचान के लिये 31 मार्च 2016 को किसी महत्वपूर्ण सीमा तक अनर्जक नहीं है।

4.12 लेखा मानक 29 : प्रावधान, आकस्मिक देयताएं और आकस्मिक आस्तियाँ :

i. देयताओं के लिए प्रावधानों में घट-बढ़ *

(₹ करोड़ में)

विवरण	वेतन समझौते की बातचीत के अन्तर्गत वेतन बकाया	कानूनी मामले/ आकस्मिकताएँ
1 अप्रैल, 2015 को शेष	1294.00	18.05
वर्ष के दौरान प्रावधान	145.00	4.65
वर्ष के दौरान प्रयुक्त राशियाँ	1430.66	1.51
वर्ष के दौरान पलटी गयी राशि	0.00	1.30
31 मार्च, 2016 को शेष	8.34	19.89
बहिर्गमन / अनिश्चितता का समय	शून्य	शून्य

* अन्य के लिए प्रावधान को छोड़कर

ii लाभ व हानि खाते में व्यय शीर्ष के अन्तर्गत दिखाए गए "प्रावधानों व आकस्मिकताओं" का विवरण निम्नलिखित है :

(₹ करोड़ में)

विवरण	31.03.2016 को समाप्त वर्ष	31.03.2015 को समाप्त वर्ष
निवेश पर मूल्यहास के लिए प्रावधान	350.24	-563.69
अनर्जक आस्तियों के लिए प्रावधान	18800.68	8262.05
अनर्जक आस्तियों के लिए फ्लोटिंग प्रावधान (भारतीय रिजर्व बैंक के प्रावधानीकरण मानदण्डों से अधिक)	0	0
मानक आस्तियों के लिए प्रावधान	272.54	437.68
आयकर के लिए किया गया प्रावधान (एफ बी टी तथा संपदाकर सहित)	-1629.85	1055.67
अन्य प्रावधान एवं आकस्मिकताएं	-956.37	183.15

Deferred Tax Liabilities		
Depreciation on fixed assets	-6.03	5.03
Deduction u/s 36(1)(viii) of income tax Act, 1961	467.47	429.07
Others	39.07	21.48
Total	500.51	455.58
Deferred Tax Assets/ (Liability) - Net	4612.62	1479.46

4.11 AS 28 - Impairment of Assets

A substantial portion of the bank's assets comprise of 'financial assets' to which Accounting Standard 28 'Impairment of Assets' is not applicable. In the opinion of the bank, there is no impairment of its assets (to which the standard applies) to any material extent as at 31st March 2016 requiring recognition in terms of the said standard.

4.12 AS 29 - Provisions, Contingent Liabilities and Contingent Assets

i. Movement of provisions for liabilities *

(₹ In Crores)

Particulars	Salary arrears under negotiation	Legal cases/ contingencies
Balance as at 1st April 2015	1294.00	18.05
Provided during the year	145.00	4.65
Amounts used during the year	1430.66	1.51
Reversed during the year	0.00	1.30
Balance as at 31st March 2016	8.34	19.89
Timing of outflow/uncertainties	NIL	NIL

* Excluding provisions for others

ii Break up of "Provisions and Contingencies" shown under the head Expenditure in Profit and Loss Account is as follows:

(₹ In Crores)

Particulars	Year ended 31.03.2016	Year ended 31.03.2015
Provisions for depreciation on investment	350.24	-563.69
Provision towards NPAs	18800.68	8262.05
Floating provisions for NPAs (over and above RBI provisioning norms)	0	0
Provision towards Standard Assets	272.54	437.68
Provision made towards Income Tax (including FBT & Wealth Tax)	-1629.85	1055.67
Others Provision & Contingencies	-956.37	183.15

विवरण	31.03.2016 को समाप्त वर्ष	31.03.2015 को समाप्त वर्ष
जोड़	16837.24	9374.86

4.13 फ्लोटिंग प्रावधानों का विवरण निम्नलिखित है :

(` करोड़ में)

विवरण	31.03.2016	31.03.2015
01.04.2015 / 01.04.2014 को प्रारम्भिक शेष	360.25	758.29
वर्ष के दौरान किये गये फ्लोटिंग प्रावधान की मात्रा	0	0
वर्ष के दौरान आहरित राशि का उद्देश्य	0	398.04
31.03.2016 / 31.03.2015 को अन्तिम शेष	360.25	360.25

4.14 आकस्मिक देयताओं पर अनुसूची - 12 देखें

ऐसी देयताएं न्यायालय / पंचाट / न्यायालय से बाहर समझौतों, अपीलों के निपटान तथा माँगी गयी राशि, संविदागत दायित्वों की शर्तों संबद्ध पार्टियों द्वारा की गयी तथा उठायी गयी माँगों पर क्रमशः आधारित हैं। ऐसे मामलों में कोई प्रतिपूर्ति प्रत्याशित नहीं है।

- 4.15 बैंक के यूनाइटेड किंगडम में नियंत्रक प्रूडेंसियल विनायमक प्राधिकरण(पीआरए) को यू.के.स्थित अपनी अनुषंगी पंजाब नेशनल बैंक (इंटरनेशनल) लिमिटेड के संबंध में एक चुकोती आश्वासन पत्र जारी किया है जिसमें इस बात का आश्वासन दिया गया है कि यदि पंजाब नेशनल बैंक (इंटरनेशनल) लिमिटेड, यूके अपनी वित्तीय प्रतिबद्धताएं पूरी न कर पाया तो बैंक उसे वित्तीय सहायता प्रदान करेगा।

यूके रेगुलटर प्रूडेंसियल रेगुलेटरी एथोरिटी (पीआरए) ने अनुषंगी बैंक को 'वाच लिस्ट' के अंतर्गत रखा है जबकि उन पर कोई पाबन्दी या पैनेल्टी नहीं है। पीएनबीआईएल ने इस मामले के लिए 30.06.2016 तक बोर्ड से अनुमोदित रैमिडियन योजना को कार्यान्वित करने का प्रस्ताव रखा है।

फिर भी, 31 मार्च, 2016 की स्थिति के अनुसार ऐसी किसी वित्तीय प्रतिबद्धता की स्थिति नहीं उभरी है।

दिनांक 31 मार्च, 2016 तक जारी किए गए आश्वासन पत्र/वचन पत्र का ब्यौरा :

(` करोड़ में)

	2015-16	2014-15
2015-16 में जारी किए गए आश्वासन पत्र/वचन पत्र	34741	43097
2015-16 के दौरान परिपक्व/निरस्त आश्वासन पत्र/वचन पत्र	16068	20147
31.03.2016 को बकाया आश्वासन पत्र/वचन पत्र	18673	22960

- उपरोक्त वर्णित एलओसी /एलओयू स्वीकृत व्यापार क्रेडिट सीमा के अन्दर जारी किया जाता है शीर्ष - स्वीकृति पृष्ठांकन व अन्य अपेक्षाओं के अंतर्गत बैंक के तुलन पत्र में आकस्मिक देयताओं के आंतरिक भाग के रूप में लिया जाता है।
- उक्त आकड़े प्रबन्धन द्वारा समेकित किए गए हैं।

Particulars	Year ended 31.03.2016	Year ended 31.03.2015
Total	16837.24	9374.86

4.13 Break-up of Floating Provisions is as follows:

(` In Crores)

Particulars	31.03.2016	31.03.2015
Opening balance as on 01.04.2015/01.04.2014	360.25	758.29
Quantum of floating provisions made during the year	0	0
Purpose and amount of draw down made during the year	0	398.04
Closing balance as on 31.03.2016/31.03.2015	360.25	360.25

4.14 Refer Schedule-12 on Contingent Liabilities

Such liabilities are dependent upon, the outcome of Court/ arbitration/out of court settlement, disposal of appeals, and the amount being called up, terms of contractual obligations, devolvement and raising of demand by concerned parties, respectively. No reimbursement is expected in such cases.

- 4.15 The Parent Bank has issued a Letter of Comfort to Prudential Regulation Authority (PRA), the regulator in United Kingdom, committing that the bank shall provide financial support to its subsidiary, Punjab National Bank (International) Ltd., UK so that it meets its financial commitments as and when they fall due.

The Prudential Regulatory Authority (PRA), regulator of UK, has placed the subsidiary Bank under 'watch list' while there are no restrictions or penalties, PNBIL has put in place, a board approved, remediation plan to be implemented by 30.06.2016 to address the issues.

However, no financial obligation has arisen out of such arrangement during the period ending 31st March, 2016.

The detail of Letters of Comfort / Letters of undertaking issued and outstanding as at 31st March, 2016.

(` in Crore)

	2015-16	2014-15
Letter of Comforts (LOC)/ Letter of Undertaking (LoU) issued during 2015-16	34741	43097
LoC / LoU matured / cancelled during 2015-16	16068	20147
LoC / LoU outstanding as at 31.03.2016	18673	22960

- The above mentioned LoC / LoU have been issued within the sanctioned Trade Credit Limits and forms an integral part of the contingent liabilities reported in the Bank's Balance Sheet under the Head - Acceptance, Endorsements and other Obligations.
- The above data is as compiled by the Management.

5. अन्य टिप्पणियां

- क. ₹ 1.66 करोड़ (निवल मूल्यह्रास घटाकर) (पिछले वर्ष ₹ 2.99 करोड़ रूपये) (लागत ₹ 7.47 करोड़) (पिछले वर्ष ₹ 7.47 करोड़) की राशि की सम्पत्ति समेत परिसरों के लिए टाइटल डीड्स का पंजीकरण किए जाने की प्रतीक्षा है। परिसरों में ₹ 238.85 करोड़ (पिछले वर्ष ₹ 77.24 करोड़) का पूंजीगत प्रगति कार्य सम्मिलित है।
- ख. आरबीआई के मास्टर परिपत्र सं. डीबीआर नं. बीपी. बीसी.1/21.06.201/2015-16 दिनांक 01.07.2015 के अनुसार बैंक ने पुनर्मूल्यांकित रिजर्व के सृजन के उद्देश्य से अचल सम्पत्तियों को पुनर्मूल्यांकित करना शुरू किया है। मार्च 2016 के अनुसार 60 सम्पत्तियों का बही मूल्य ₹.2035.39 करोड़ पुनर्मूल्यांकित कर ₹. 3513.14 करोड़ किया है। इससे ₹. 1477.86 करोड़ पुनर्मूल्यांकित रिजर्व का सृजन हुआ है। अतः टायर I की पूंजी बढ़कर ₹. 665.03 करोड़ हो गई है शेष सम्पत्तियाँ पुनर्मूल्यांकन की प्रक्रिया में हैं।
- ग. वित्त वर्ष 2015-2016 के दौरान मूल बैंक ने समय-समय पर संशोधित सेबी विनियम 2009 के अध्याय VII (सेबी आई सी डी आर विनियम) के अनुसार निदेशक मण्डल द्वारा किये गये निर्णयों के अनुरूप अधिमान्य आधार पर ₹ 2/- का प्रत्येक इक्विटी शेयर ₹ 156.84 प्रत्येक शेयर के प्रीमियम पर भारत सरकार को 109040543 इक्विटी शेयर आर्बाइंट किए। ऐसा किये जाने से बैंक को कुल पूंजी राशि ₹ 1732 करोड़ प्राप्त हुई जिसमें इक्विटी पूंजी के रूप में ₹ 21.81 करोड़ और प्रीमियम रूप में ₹ 1710.19 करोड़ शामिल है। परिणामस्वरूप सरकार की शेयरधारिता अधिमान्यता आर्बटन पूर्व 59.86% की तुलना में अब 62.08% है।
- घ. वर्ष के दौरान आस्ति गुणवत्ता समीक्षा के एक भाग के रूप में भारतीय रिजर्व बैंक ने बैंक को सलाह दी है कि 31.12.2015 और 31.03.2016 को समाप्त दोनों तिमाहियों के कुछ निश्चित अग्रिम खातों के ऊपर संशोधित आस्ति वर्गीकरण / प्रावधान करने की सलाह दी है। तदनुसार बैंक ने भारतीय रिजर्व बैंक की सलाह को कार्यावित किया है।
6. जहाँ कहीं आवश्यक समझा गया है गत वर्ष इसी अवधि के अनुरूप आँकड़ों का पुनः समूहन/ पुनः व्यवस्था/ पुनः वर्गीकृत कर लिया गया है।

5. Other Notes

- a. Premises includes properties amounting to ₹ 1.66 crore (Net of Depreciation) (previous year ₹ 2.99 crore) {Cost ₹ 7.47 crore} (previous year ₹ 7.47 crore) are awaiting registration of title deeds. Premises include capital work in progress of ₹ 238.85 crore (previous year ₹ 77.24 crore).
- b. In terms of RBI Master Circular No. DBR No. BP. BC.1/21.06.201/2015-16 dated 01.07.15, the Bank has initiated an exercise to revalue its immovable properties for the purpose of creation of Revaluation Reserve. As on March, 16, 60 properties, Book Value Rs. 2035.39 Crs. have been revalued at Rs. 3513.14 Crs. creating a Revaluation Reserve of Rs.1477.86 Crs., thereby Tier I Capital has been increased by Rs.665.03 Crs. The remaining properties are in the process of revaluation.
- c. During the FY year 2015-2016 the bank has allotted 109040543 equity shares of ₹ 2/- each to Government of India at a premium of ₹ 156.84 per share as determined by the Board in terms of the Chapter VII of the SEBI (ICDR) Regulations, 2009, as amended from time to time on preferential basis. The total amount received by the bank on this account is ₹ 1732 crores which includes ₹ 21.81 crores as equity capital and ₹ 1710.19 crores as premium. Consequently the Government holding has increased to 62.08% as against 59.86% before preferential allotment.
- d. During the year, as a part of asset quality review, RBI has advised the Bank to revise asset classification/provisions in respect of certain advance accounts over the two quarters ending 31.12.2015 and 31.03.2016. The Bank has accordingly, implemented the advice of the RBI.
6. Figures of the corresponding previous year have been regrouped/ rearranged/reclassified wherever considered necessary.

31 मार्च 2016 को समाप्त वर्ष के तुलनपत्र के साथ संलग्न समेकित नकदी प्रवाह विवरण-पत्र
**CONSOLIDATED CASH FLOW STATEMENT ANNEXED TO THE BALANCE SHEET FOR
 THE YEAR ENDED 31ST MARCH' 2016**

(राशि ` करोड़ में)
 (Figures ` in Crore)

	2015-16 2015-16	2014-15 2014-15
विवरण Particulars		
अ परिचालन कार्यकलापों से नकदी प्रवाह (प्रयुक्त) A. Cash Flow from/(used in) Operating Activities		
(i) कर के पश्चात् शुद्ध लाभ Net Profit after Tax	(3,663.27)	3,341.41
जोड़िए : सहयोगी कंपनियों में अर्जन का अंश Add: Share of earning in Associates	153.19	184.02
अल्पांश हित से पूर्व शुद्ध लाभ Net Profit before Minority Interest	(3,510.08)	3,525.43
जोड़िए : कर के लिए प्रावधान(आस्थित कर को छोड़कर) Add: Provision for Tax (Net of deferred tax)	(1,603.56)	1,070.84
करों से पूर्व लाभ Profit before Taxes	(5,113.64)	4,596.27
(ii) निम्नलिखित के लिए समायोजन : Adjustment for :		
अचल आस्तियों पर मूल्यहास Depreciation on fixed assets	433.78	404.62
घटाइए : पुनर्मूल्यांकन प्रारक्षित निधि से आहरित राशि Less : Amount drawn from Revaluation Reserve	(20.63)	(20.63)
अनर्जक आस्तियों के लिए प्रावधान Provision for Non-performing assets	18,780.73	8,238.90
मानक आस्तियों पर प्रावधान Provision on Standard Assets	(1,283.59)	551.35
निवेशों (शुद्ध) पर प्रावधान Provision on Investments (net)	345.49	(585.55)
अन्य प्रावधान (शुद्ध) Other Provisions (net)	594.19	156.70
अनुषंगी / अन्य से लाभांश (निवेश कार्यकलाप) Dividend from Subsidiary / Others (Investing Activity)	(22.95)	-
बॉण्डों से ब्याज (वित्तीय कार्यकलाप) Interest on Bonds (Financing Activity)	1,646.81	1,224.27
अचल आस्तियों की बिक्री से लाभ/ हानि (शुद्ध) Profit / (Loss) on sale of Fixed Assets (net)	(2.38)	(3.07)
(ii)	20,471.45	9,966.59
परिचालन आस्तियों व देयताओं में परिवर्तनों से पूर्व परिचालन लाभ Operating Profit before Changes in Operating Assets and Liabilities	(i+ii) 15,357.81	14,562.86



31 मार्च 2016 को समाप्त वर्ष के तुलनपत्र के साथ संलग्न समेकित नकदी प्रवाह विवरण-पत्र
**CONSOLIDATED CASH FLOW STATEMENT ANNEXED TO THE BALANCE SHEET FOR
THE YEAR ENDED 31ST MARCH' 2016**

		(राशि ` करोड़ में) (Figures ` in Crore)	
		2015-16 2015-16	2014-15 2014-15
(iii)	परिचालन आस्तियों व देयताओं में शुद्ध परिवर्तन के लिए समायोजन Adjustment for net change in Operating Assets and Liabilities		
	निवेशों में कमी / (वृद्धि) Decrease / (Increase) in Investments	(8,094.93)	(6,625.86)
	अग्रिमों में कमी / (वृद्धि) Decrease / (Increase) in Advances	(60,249.70)	(46,779.75)
	अन्य आस्तियों में कमी / (वृद्धि) Decrease / (Increase) in Other Assets	(3,466.64)	(2,036.01)
	जमा राशियों में वृद्धि / (कमी) Increase / (Decrease) in Deposits	55,137.21	54,041.90
	उधारों में वृद्धि / (कमी) Increase / (Decrease) in Borrowings	16,051.23	(7,219.46)
	अन्य देयताओं व प्रावधानों में वृद्धि / (कमी) Increase / (Decrease) in Other Liabilities & Provisions	1,003.53	1,426.26
	(iii)	380.70	(7,192.92)
	परिचालनों से उत्पन्न नकदी Cash generated from Operations	15,738.51	7369.94
	प्रदत्त कर (वापसी का शुद्ध) Tax Paid (net of refund)	(1,571.51)	(2,556.34)
	परिचालन कार्यकलापों से शुद्ध नकदी Net Cash used in Operating Activities	14,167.00	4,813.60
आ	निवेश कार्यकलापों से नकदी प्रवाह(प्रयुक्त) B. Cash Flow from/(used in) Investing Activities		
	अचल आस्तियों की खरीद (बिक्री को छोड़कर) Purchase of Fixed Assets (net of Sales)	(605.89)	(546.25)
	अनुषंगियों/ संयुक्त उद्यमों/ क्षेत्र. बैंकों से प्राप्त लाभांश Dividend recd from Subsidiaries / JV / RRBs	22.95	-
	अनुषंगियों/ संयुक्त उद्यमों/ क्षेत्र. बैंकों में निवेश Investment (Disinvestment) in Subsidiaries / JV / RRBs	(768.57)	(325.55)
	अन्य निवेश Other Investments	-	-
	निवेश कार्यकलापों में प्रयुक्त शुद्ध नकदी Net Cash used in investing Activities	(1,351.51)	(871.80)
इ	वित्तीयन कार्यकलापों से नकदी प्रवाह (प्रयुक्त) C. Cash Flow from /(used in)Financing Activities		
	शेयर पूँजी जारी करना (शेयर प्रीमियम सहित) Issue of share capital (incl Share Premium)	2,008.89	1,326.84
	जारी / पुनर्खरीद बाण्ड (टीयर-I व टीयर-II) Issue/(Redemption) of Bonds (Tier I & Tier II)	6,417.75	7,390.91
	बॉण्डों पर प्रदत्त ब्याज (टीयर-I,II) Interest paid on Bonds(Tier I,II)	(1,646.81)	(1,224.27)
	लाभांश का भुगतान (लाभांश पर कर सहित) Payments of Dividends (incl tax on Dividend)	(805.16)	(42.05)
	वित्तीयन कार्यकलापों में प्रयुक्त शुद्ध नकदी Net Cash used in Financing Activities	5,974.67	7,451.43
ई	नकदी तथा नकदी तुल्यों में शुद्ध परिवर्तन D Net Change in Cash and Cash Equivalents	18,790.16	11,393.23

31 मार्च 2016 को समाप्त वर्ष के तुलनपत्र के साथ संलग्न समेकित नकदी प्रवाह विवरण-पत्र
**CONSOLIDATED CASH FLOW STATEMENT ANNEXED TO THE BALANCE SHEET FOR
 THE YEAR ENDED 31ST MARCH' 2016**

(राशि ` करोड़ में)
 (Figures ` in Crore)

	2015-16	2014-15
	2015-16	2014-15
वर्ष के आरम्भ में नकदी तथा नकदी तुल्य Cash and Cash Equivalents at the beginning of the year		
नकदी और भारतीय रिज़र्व बैंक के पास शेष Cash and Balances with Reserve Bank of India	24,435.78	22406.14
बैंकों के पास शेष और माँग व अल्प सूचना पर प्राप्त धन Balances with Banks & Money at Call & Short Notice	33,823.44	24459.85
	58,259.22	46,865.99
वर्ष के अंत में नकदी तथा नकदी तुल्य Cash and Cash Equivalents at the end of the year		
नकदी और भारतीय रिज़र्व बैंक के पास शेष Cash and Balances with Reserve Bank of India	26,492.19	24,435.78
बैंकों के पास शेष और माँग व अल्प सूचना पर प्राप्त धन Balances with Banks & Money at Call & Short Notice	50,557.19	33,823.44
	77,049.38	58,259.22
	18,790.16	11,393.23

टिप्पणी :

Notes :-

- 1 प्रदत्त प्रत्यक्ष करों (वापसी का शुद्ध) को परिचालन कार्यकलापों से उद्भूत माना गया है तथा इन्हें निवेश तथा वित्तीय कार्यकलापों के मध्य विभक्त नहीं किया गया है ।
Direct taxes paid (net of refund) are treated as arising from operating activities and are not bifurcated between investing and financing activities.
- 2 घटा में दिए गए सभी आंकड़े "नकदी बाह्य प्रवाह" दर्शाते हैं ।
All figures in minus represents "Cash Out Flow"

टी के बालमुकुन्दन
T K BALAMUKUNDAN
 सहायक महाप्रबन्धक
ASST. GENERAL MANAGER

एस के जैन
S K JAIN
 सहायक महाप्रबन्धक
ASST. GENERAL MANAGER

पी के महापात्रा
P K MOHAPATRA
 महाप्रबन्धक
GENERAL MANAGER

डॉ. राम एस संगापूरे
DR. RAM S SANGAPURE
 कार्यपालक निदेशक
EXECUTIVE DIRECTOR

के. वीरा ब्रह्माजी राव
K VEERA BRAHMAJI RAO
 कार्यपालक निदेशक
EXECUTIVE DIRECTOR

उषा अनंतसुब्रह्मण्यन
USHA ANANTHASUBRAMANIAN
 प्रबंध निदेशक एवं मुख्य कार्यपालक अधिकारी
MANAGING DIRECTOR & C.E.O.

डॉ. राबी एन. मिश्रा
DR. RABI N MISHRA
 निदेशक
DIRECTOR

दिलीप कुमार साहा
DILIP KUMAR SAHA
 निदेशक
DIRECTOR

जीपी खंडेलवाल
GP KHANDELWAL
 निदेशक
DIRECTOR



हीरू मीरचंदानी
HIROO MIRCHANDANI
निदेशक
DIRECTOR

राजिन्दर मोहन सिंह
RAJINDER MOHAN SINGH
निदेशक
DIRECTOR

सुधीर नायर
SUDHIR NAYAR
निदेशक
DIRECTOR

ईवन तिथि की हमारी रिपोर्ट के अनुसार
As per our Report of even date

कृते शाह गुप्ता एंड कम्पनी
For Shah Gupta & Co.
सनदी लेखाकार - एफआरएन 109574डब्ल्यू
Chartered Accountants - FRN 109574W

कृते छाजेड एंड दोषी
For Chhajed & Doshi
सनदी लेखाकार - एफआरएन 101794डब्ल्यू
Chartered Accountants - FRN 101794W

कृते आर देवेन्द्र कुमार एंड एसोसिएट्स
For R Devendra Kumar & Associates
सनदी लेखाकार - एफआरएन 114207डब्ल्यू
Chartered Accountants - FRN 114207W

(हीनल के. पटेल - साझेदार)
(Heneel K. Patel - Partner)
सदस्य सं० 114103
M No. 114103

(किरन के दफ्तरी - साझेदार)
(Kiran K Daftary- Partner)
सदस्य सं० 010279
M No. 010279

(नीरज गोलास - साझेदार)
(Neeraj Golas - Partner)
सदस्य सं० 074392
M No. 074392

कृते हेम संदीप एंड कम्पनी
For Hem Sandeep & Co.
सनदी लेखाकार - एफआरएन 009907एन
Chartered Accountants - FRN 009907N

कृते सूरी एंड कम्पनी
For Suri & Co.
सनदी लेखाकार - एफआरएन 004283 एस
Chartered Accountants - FRN 004283S

कृते एसपीएमजी एंड कम्पनी
For SPMG & Co.
सनदी लेखाकार - एफआरएन 509249सी
Chartered Accountants - FRN 509249C

(संदीप जैन - साझेदार)
(Sandeep Jain- Partner)
सदस्य सं. 087977
M No.087977

(आर. महेश - साझेदार)
(R. Mahesh - Partner)
सदस्य सं. 024775
M No.024775

(मंदीप सिंह अरोड़ा - साझेदार)
(Mandeep Singh Arora - Partner)
सदस्य सं. 091243
M No.091243

दिनांक : 18/05/2016
Date : 18/05/2016

स्थान : नई दिल्ली
Place : New Delhi

लेखा परीक्षकों की स्वतंत्र रिपोर्ट

निदेशक मंडल पंजाब नेशनल बैंक को

- हमने पंजाब नेशनल बैंक की समेकित वित्तीय विवरणी (सीएफएस), इसके अनुषंगियों, सहायकों और संयुक्त उद्यमों (पीएनबी समूह) के 31 मार्च, 2016 के संलग्न तुलनपत्र और उक्त तिथि को समाप्त वर्ष के समेकित लाभ-हानि खाते तथा नकदी प्रवाह की लेखापरीक्षा की है तथा महत्वपूर्ण लेखांकन नीतियों का संक्षेप और अन्य व्याख्यात्मक सूचना इसके साथ संलग्न है, जिसमें निम्नलिखित शामिल हैं :
 - हमारी लेखा परीक्षा रिपोर्ट दिनांक 18 मई, 2016 द्वारा हमारे द्वारा लेखा परीक्षित बैंक के लेखा परीक्षित लेखे,
 - अन्य लेखा परीक्षकों द्वारा 6 अनुषंगियों और 2 सहयोगियों के लेखा परीक्षित लेखे,
 - 7 सहयोगियों (5 क्षेत्रीय ग्रामीण बैंक शामिल) और 1 संयुक्त उद्यम के गैर-लेखा परीक्षित लेखे।

समेकित वित्तीय विवरणों के लिए प्रबंधन का दायित्व

- ये समेकित वित्तीय विवरण बैंक के प्रबंधन का दायित्व है जो बैंककारी विनियमन अधिनियम, 1949 के प्रावधानों के अनुसार भारतीय रिजर्व बैंक की आवश्यकता के अनुरूप, समेकित वित्तीय स्थिति, समेकित वित्तीय कार्यनिष्पादन तथा समेकित नगदी प्रवाह की एक सही व उचित तस्वीर देता है तथा ये वित्तीय विवरण भारतीय सनदी लेखाकार संस्थान द्वारा जारी एकाउंटिंग पॉलिसिज और प्रैक्टिसेस, लागू लेखांकन मानकों की अनुपालना करते हैं। इस दायित्व में समेकित वित्तीय विवरण की तैयारी व प्रस्तुतीकरण हेतु आंतरिक नियंत्रण से सम्बंधित डिजाइन, लागू करण व रख-रखाव शामिल है जो सत्य और समुचित दृष्टिकोण देता है और गलत विवरण चाहे वे धोखाधड़ी या चूक के कारण हो से मुक्त हैं।

लेखापरीक्षकों का दायित्व

- हमारा दायित्व इन समेकित विवरण पत्रों पर हमारे द्वारा की गई लेखा परीक्षा के आधार पर मत प्रकट करने तक है। हमने इन्स्टीट्यूट ऑफ चार्टर्ड एकाउटेन्ट्स ऑफ इंडिया द्वारा जारी लेखा परीक्षा पर जारी मानकों के अनुसार लेखापरीक्षा की है। ये मानक अपेक्षा करते हैं कि हम नैतिक आवश्यकताओं का अनुपालन करें और हम लेखा परीक्षा की आयोजना तथा उसका निष्पादन इस प्रकार करें कि हमें वित्तीय विवरणपत्रों के संबंध में ऐसा समुचित आश्वासन मिल जाए कि उनमें कोई त्रुटि नहीं है।
- लेखा परीक्षा में कार्यनिष्पादन प्रक्रियाएं संलग्न हैं जिनसे समेकित वित्तीय विवरण पत्रों में उल्लिखित राशियों और प्रकटीकरण के बारे में साक्ष्य प्राप्त किये जाने हैं। चयनित प्रक्रियाएं लेखा परीक्षक के फैसले पर आधारित होती है जिनमें समेकित वित्तीय विवरण पत्रों के गलत कथन, चाहे वे धोखाधड़ी के कारण है या त्रुटि के जोखिमों का निर्धारण सम्मिलित है। उन जोखिम निर्धारणों को बनाने के लिए उपयुक्त परिस्थितियों के अनुसार लेखापरीक्षा सर्विधियों का

INDEPENDENT AUDITORS' REPORT

To the Board of Directors of Punjab National Bank

- We have audited the accompanying Consolidated Financial Statements (CFS) of **Punjab National Bank** (the 'Bank'), its subsidiaries, associates and joint venture (the 'Group'), which comprise the Consolidated Balance Sheet as at March 31, 2016, the Consolidated Profit and Loss Account and Consolidated Cash Flow Statement for the year then ended, and a summary of significant accounting policies and other explanatory information in which are incorporated:
 - Audited accounts of the Bank, audited by us, vide our audit report dated May 18, 2016;
 - Audited accounts of six subsidiaries and two associate, audited by other auditors; and
 - Unaudited accounts of, seven associates [including five Regional Rural Banks (RRBs)] and one joint venture.

Management's responsibility for the Consolidated Financial Statements

- Management is responsible for the preparation of these consolidated financial statements that give a true and fair view of the consolidated financial position, consolidated financial performance and consolidated cash flows of the Group in accordance with the requirements of Reserve Bank of India (RBI), the provisions of the Banking Regulation Act, 1949, and recognised accounting policies and practices, including the Accounting Standards issued by the Institute of Chartered Accountants of India. This responsibility includes the design, implementation and maintenance of internal control relevant to the preparation and presentation of the consolidated financial statements that give a true and fair view and are free from material misstatement, whether due to fraud or error.

Auditors' responsibility

- Our responsibility is to express an opinion on these consolidated financial statements based on our audit. We conducted our audit in accordance with the Standards on Auditing issued by the Institute of Chartered Accountants of India. Those standards require that we comply with ethical requirements and plan and perform the audit to obtain reasonable assurance about whether the consolidated financial statements are free from material misstatement.
- An audit involves performing procedures to obtain audit evidence about the amounts and disclosures in the consolidated financial statements. The procedures selected depend on the auditor's judgment, including the assessment of the risks of material misstatement of the consolidated financial statements, whether due to fraud or error. In making those risk assessments, the auditor considers internal control relevant to the Group's preparation and fair presentation of the consolidated



डिजाइन करने के लिए लेखा परीक्षक वित्तीय विवरण पत्रों की उचित प्रस्तुतीकरण तथा बैंक की तैयारी से संबद्ध आन्तरिक नियंत्रण पर विचार करता है लेकिन समूह के आंतरिक नियंत्रण के प्रभावशाली मत के उद्देश्य को बताने के लिए नहीं। लेखा परीक्षा में प्रयुक्त लेखा नीतियों की उपयुक्तता का मूल्यांकन प्रबंधन द्वारा किये गये लेखा अनुमानों की तार्किकता के साथ ही समेकित वित्तीय विवरणपत्रों के सकल प्रस्तुतीकरण का मूल्यांकन भी सम्मिलित है।

5. हमें विश्वास है कि लेखा परीक्षा साक्ष्य, जो हमें प्राप्त हुए हैं, और जो ऑडिट साक्ष्य लेखा परीक्षकों द्वारा अपनी रिपोर्ट की शर्तों पर नीचे वर्णित अन्य मामलों के पैरा का उप-पैरा (ए) के सम्बन्ध में हमारे अभिमत को आधार प्रदान करने के लिय पर्याप्त और उपयुक्त है।

अभिमत

6. हमारे मतानुसार तथा हमारी उपयुक्त सूचना व हमें दिए गए स्पष्टीकरण के अनुसार तथा अन्य लेखा परीक्षकों की वित्तीय विवरणों पर रिपोर्टों, गैर ऑडिटिड वित्तीय विवरणी को ध्यान में रखकर नीचे वर्णित पैरा ग्राफ "अन्य मामले" में समूह के कम्पॉनेंट्स की अन्य वित्तीय सूचना को देखते हुए समेकित वित्तीय विवरणी भारत में सामान्यतः स्वीकृत एकाउंटिंग सिद्धांतों के साथ एक सही व उचित तस्वीर देता है।

क. समेकित तुलनपत्र के मामले में, 31 मार्च, 2016 के समूह के मामलों की दशा ;

ख. समेकित लाभ व हानि खाता के मामले में, उस तिथि को वर्ष समाप्ति के लिए समेकित हानि : तथा

ग. समेकित नकदी प्रवाह विवरण पत्र के मामले में, उस तिथि को समाप्त वर्ष हेतु नकदी प्रवाह।

महत्वपूर्ण मामले

7. अपने मत के साथ कोई शर्त लगाए बिना, हम अनुसूची संख्या 18 " नोट्स टू एकाउंट" के नोट 4.5 की तरफ ध्यान आकर्षित करते हैं जिसमें दीर्घावधि लाभों के आस्तियों का मूल्यांकन बुक वैल्यू से उचित वैल्यू तक करने के फलस्वरूप, एकाउंटिंग मानक - 15 " कर्मचारी लाभ" में ग्रेच्युअटी फंड के सम्बन्ध में रु.53.08 करोड़, पेंशन फंड के मामले में रु.388.07 करोड़, प्लान आस्ति के मूल्य में बढ़ोत्तरी हुई।

अन्य मामले

8. हमने समेकित वित्तीय विवरणियों में निहित निम्नलिखित वित्तीय विवरणियों का ऑडिट नहीं किया है।

ए) i) वर्ष समाप्ति के लिए चार घरेलू अनुषंगियां, जिनकी 31 मार्च, 2016 की वित्तीय विवरणी में रु.35488.78 करोड़ की कुल आस्ति (शुद्ध), उस तिथि पर रु.365.38 करोड़ का कुल राजस्व तथा रु.792.87 करोड़ का शुद्ध नगदी प्रवाह दर्शाता है।

ii) वर्ष की समाप्ति के लिए दो एसोशिएट्स जिनकी 31 मार्च, 2016 की वित्तीय विवरणी में रु.15866.30 करोड़ की कुल

financial statements in order to design audit procedures that are appropriate in the circumstances, but not for the purpose of expressing an opinion on the effectiveness of the Group's internal control. An audit also includes evaluating the appropriateness of accounting policies used and the reasonableness of the accounting estimates made by management, as well as evaluating the overall presentation of the consolidated financial statements.

5. We believe that the audit evidence obtained by us and the audit evidence obtained by the auditors in terms of their reports referred to in sub-paragraph (a) of the other matters paragraph below, is sufficient and appropriate to provide a basis for our audit opinion on the consolidated financial statements

Opinion

6. In our opinion and to the best of our information and according to the explanations given to us and based on the consideration of reports of the other auditors on the financial statements, consideration of unaudited financial statements and on the other financial information of the components of the Group as in "Other Matter" paragraph noted below, the consolidated financial statements give a true and fair view in conformity with the accounting principles generally accepted in India:

a. In the case of the consolidated Balance Sheet, of the state of affairs of the Group as at March 31, 2016;

b. In the case of the consolidated Profit and Loss Account, of the consolidated loss for the year ended on that date; and

c. In the case of the consolidated Cash Flow Statements, of the cash flows for the year ended on that date.

Emphasis of Matter

7. Without qualifying our opinion, we draw attention to note 4.5 of Schedule 18 'Notes to Accounts' Note regarding change in valuation of Plan Assets of long-term benefits from Book Value to Fair Value, resulting in increase in the value of Plan Assets by Rs 388.07 crores in respect of Pension Fund and by Rs 53.08 crores in respect of Gratuity Fund in terms of Accounting Standard - 15 "Employee Benefits"

Other Matter

8. We have not audited the following financial statements incorporated in the consolidated financial statements:

(a) i. Four domestic subsidiaries, whose financial statements reflect total assets (net) of Rs.35488.78 crores as at March 31, 2016, total revenues of Rs.365.38 crores on that date and net cash inflows amounting to Rs.792.87 crores for the year then ended; and

ii. Two associates whose financial statements reflect total assets (net) of Rs. 15866.30 crores as at

आस्ति (शुद्ध), उस तिथि पर रु.66.02 करोड का कुल राजस्व तथा रु.1663.74 करोड का शुद्ध नगदी प्रवाह दर्शाता है।

iii) वर्ष की समाप्ति के लिए दो अंतर्राष्ट्रीय अनुषंगियाँ, जिनकी 31 मार्च, 2016 की वित्तीय विवरणियों में रु.14057.08 करोड की कुल आस्ति (शुद्ध), कुल राजस्व (रु.44.09 करोड) तथा रु.1841.73 करोड का शुद्ध नगदी प्रवाह दर्शाता है। उक्त अनुषंगी की वित्तीय विवरणी और अन्य वित्तीय सूचना का ऑडिट जनरली एक्सेप्टिड एकाउंटिंग प्रिंसिपल (जीएएपी) से सम्बन्धित स्थानीय आवश्यकताओं के आधार पर अन्य लेखापरीक्षकों द्वारा किया गया है। इन वित्तीय विवरणियों को प्रबन्धन द्वारा भारतीय जीएएपी की आवश्यकतानुसार परिवर्तित कर दिया गया है।

इन वित्तीय विवरणियों का ऑडिट अन्य लेखा परीक्षकों द्वारा किया गया है जिनकी रिपोर्ट प्रबन्धन द्वारा हमें भेजी गई थी तथा हमारा मत पूर्णतः अन्य लेखा परीक्षकों की रिपोर्ट पर आधारित है। हमारा मत इस मामले के सम्बन्ध में योग्यता प्राप्त नहीं है।

बि) वर्ष समाप्ति के लिए सात सहयोगियों (5 आरआरबी सहित) तथा एक संयुक्त उद्यम जिनकी 31 मार्च, 2016 की वित्तीय विवरणी में रु.87335.39 करोड की कुल आस्ति (शुद्ध), उस तिथि पर रु.415.32 करोड का कुल राजस्व तथा रु.5858.32 करोड का शुद्ध नगदी प्रवाह दर्शाता है। हमारा मत सात सहयोगियों (5 आरआरबी सहित) तथा एक संयुक्त उद्यम की गैर - ऑडिटिड वित्तीय विवरणी पर आधारित है।

कृते शाह गुप्ता एंड कम्पनी सनदी लेखाकार फर्म रजि. सं0.10957डब्ल्यू	कृते छाजेड एंड दोषी सनदी लेखाकार फर्म रजि. सं0.101794डब्ल्यू	कृते आर देवेन्द्र कुमार एंड एसोसिएट्स सनदी लेखाकार फर्म रजि. सं0.114207डब्ल्यू
---	---	---

हीनल के पटेल-साझेदार सदस्य सं0 114103	किरण के दफ्तरी- साझेदार सदस्य सं0 10279	नीरज गोलास - साझेदार सदस्य सं0 074392
--	--	--

कृते हेम संदीप एंड कम्पनी सनदी लेखाकार फर्म रजि. सं0.009907एन	कृते सुरी एण्ड कम्पनी सनदी लेखाकार फर्म रजि. सं0.004283एस	कृते एसपीएमजी एण्ड कम्पनी सनदी लेखाकार फर्म रजि. सं0.509249सी
---	---	---

संदीप जैन साझेदार (सदस्य सं0 087977)	आर.महेश - साझेदार सदस्य सं0 024775	मंदीप सिंह अरोडा - साझेदार सदस्य सं0 091243
---	---------------------------------------	--

March 31, 2016, total revenues of Rs.66.02 crores on that date and net cash inflows amounting to Rs.1663.74 crores for the year then ended; and

iii. Two international subsidiaries, whose financial statements reflect total assets of Rs.14057.08 crores as on March 31, 2016 and total revenue of (Rs.44.09 crores) and cash outflows amounting to Rs.1841.73 crores for the year then ended. The financial statements and other financial information of said subsidiary has been audited by other auditors as per the requirement of respective local Generally Accepted Accounting Principles (GAAP). These financial statements have been converted as per the requirements of Indian GAAP by the management.

These financial statements have been audited by other auditors whose reports have been furnished to us by the Management, and our opinion is based solely on the reports of the other auditors. Our opinion is not qualified in respect of this matter.

(b). The Financial Statements of seven Associates (including 5 RRBs) and one Joint Venture which have not been audited reflect total assets (net) of Rs.87335.39 crores as at March 31, 2016, total revenues of Rs.415.32 crores on that date and net cash inflows amounting to Rs.5858.32 crores for the year then ended. Our opinion is based on the Un-audited financial statements of 7 associates (including 5 Regional Rural Banks) and one joint venture.

FOR SHAH GUPTA & CO. CHARTERED ACCOUNTANTS FIRM REGN.NO.109574W	FOR CHHAJED & DOSHI CHARTERED ACCOUNTANTS FIRM REGN.NO. 101794W	FOR R. DEVENDRA KUMAR & ASSOCIATES CHARTERED ACCOUNTANTS FIRM REGN.NO. 114207W
---	---	--

HENEEL K PATEL PARTNER (M.NO.114103)	KIRAN K DAFTARY PARTNER (M.NO.010279)	NEERAJ GOLAS PARTNER (M.NO.074392)
---	--	---------------------------------------

FOR HEM SANDEEP & CO. CHARTERED ACCOUNTANTS FIRM REGN.NO.009907N	FOR SURI & CO. CHARTERED ACCOUNTANTS FIRM REGN.NO.004283S	FOR SPMG & CO. CHARTERED ACCOUNTANTS FIRM REGN.NO.509249C
---	--	--

SANDEEP JAIN PARTNER (M.NO.087977)	R. MAHESH PARTNER (M.NO.024775)	MANDEEP SINGH ARORA PARTNER (M.NO.091243)
---------------------------------------	------------------------------------	--

स्थान : नई दिल्ली
दिनांक : 18 मई, 2016

Place: New Delhi
Date: May 18, 2016



शेयरधारकों से अपील

सभी शेयरधारकों से अनुरोध है कि वे अपने डिपॉजिटरी सहभागी के साथ अपने ई-मेल पते को अद्यतन कर लें ताकि बैंक उनके साथ समय समय पर जल्द से जल्द सम्पर्क कायम कर सके तथा भारत सरकार की ग्रीन पहल को समर्थन दे सकें।

कृपया और अधिक विवरण के लिए वार्षिक रिपोर्ट 2015-16 के पेज सं0.4-5 का भी सन्दर्भ लें।

APPEAL TO SHAREHOLDERS

ALL OUR SHAREHOLDERS ARE REQUESTED TO INVARIABLY UPDATE THEIR EMAIL ADDRESSES WITH THEIR DEPOSITORY PARTICIPANT TO ENABLE THE BANK COMMUNICATE WITH THEM SPEEDILY FROM TIME TO TIME AND ALSO TO SUPPORT GREEN INITIATIVES OF THE GOVERNMENT OF INDIA.

PLEASE ALSO REFER TO PAGE NOS. 4-5 OF THE ANNUAL REPORT 2015-16 FOR FURTHER DETAILS.

पंजाब नैशनल बैंक

प्रधान कार्यालय, 7, भीखाएजी कामा प्लेस, नई दिल्ली - 110607

फार्म - 'बी'

प्रॉक्सी फार्म

(शेयरधारक द्वारा भरा और हस्ताक्षर किया जाए)

रजिस्टर्ड फोलियो नं0 (अमूर्त शेयरों के लिए)	
डीपीआईडी सं.	
ग्राहक आईडी सं0 (मूर्त शेयरों के लिए)	
शेयरों की सं0	

मैं/हम ----- का/की/के निवासी ----- पंजाब नैशनल बैंक के शेयरधारक होने के नाते एतद्द्वारा ----- के निवासी श्री/सुश्री----- को अथवा उनके उपस्थित न हो सकने पर ----- के निवासी श्री/श्रीमती -----को दिनांक 30.06.2016 को प्रातः 10.00 बजे बैंक के शेयरधारकों की वार्षिक आम बैठक में जो पंजाब नैशनल बैंक ऑडिटोरियम, केन्द्रीय स्टाफ कॉलेज, 8 अंडरहिल रोड, सिविल लाइन्स दिल्ली - 110054 में आयोजित होगी तथा उसके अधिस्थगित होने पर मेरी/हमारी ओर से मेरे/हमारे लिए मत देने के लिए प्रॉक्सी नियुक्त करता हूँ/करते हैं।

वर्ष 2016 के -----माह की ----- तारीख को हस्ताक्षरित

प्रॉक्सी के हस्ताक्षर -----

प्रॉक्सी फॉर्म पर हस्ताक्षर करने एवं प्रस्तुत करने हेतु अनुदेश

1. प्राक्सी दस्तावेज के वैध होने के लिए
 - क. व्यक्तिगत शेयरधारक के मामले में उसके द्वारा हस्ताक्षर किए जाएंगे या विधिवत् लिखित रूप में अधिकृत अटार्नी हस्ताक्षर करेगा।
 - ख. संयुक्त धारकों के मामले में सदस्यों के रजिस्टर में प्रथम नाम के शेयरधारक द्वारा या उसके द्वारा लिखित रूप से अधिकृत अटार्नी द्वारा हस्ताक्षर किये जाएंगे।
 - ग. निगमित निकाय के मामले में उसके अधिकारी द्वारा सामान्य मोहर, यदि हो, तो लगाकर इन्हें हस्ताक्षरित एवं निष्पादित किया जाएगा या अन्यथा लिखित रूप से विधिवत् अधिकृत अटार्नी द्वारा हस्ताक्षर किये जायेंगे।
 - घ. फार्म बी में होंगे और विधिवत् रूप से स्टाम्पित होंगे।
2. प्रॉक्सी दस्तावेज जिस पर शेयरधारक द्वारा अंगूठे का निशान लगाया गया है, तभी वैध माना जाएगा जब उसे किसी जज, मैजिस्ट्रेट, रजिस्ट्रार या उप रजिस्ट्रार बीमा द्वारा या किसी अन्य सरकारी राजपत्रित अधिकारी द्वारा या पंजाब नैशनल बैंक के किसी अधिकारी द्वारा अभिप्रमाणित किया गया हो।
3. प्रॉक्सी फार्म के साथ उक्त मुख्तारनाम या प्राधिकार पत्र की हस्ताक्षरित प्रति जिसे पंजाब नैशनल बैंक, शेयर विभाग, वित्त प्रभाग, प्रधान कार्यालय, 5, संसद मार्ग, नई दिल्ली -110001 के पास वार्षिक आम बैठक की तिथि से 4 दिन पहले अधिकतम 25.06.2016 सायं 5.00 बजे तक जमा करवा दिया जाए।
4. यदि संबंधित मुख्तारनामा पंजाब नैशनल बैंक या इसके शेयर अंतरण एजेंट के साथ पहले से ही पंजीकृत है, तो मुख्तारनामे की पंजीकरण संख्या तथा ऐसे पंजीकरण की तिथि का उल्लेख किया जाए।
5. बैंक के पास जमा प्रॉक्सी दस्तावेज अंतिम व अपरिवर्तनीय होगा।
6. पंजाब नैशनल बैंक के किसी भी अधिकारी या कर्मचारी को वैधानिक रूप से प्राधिकृत या प्रॉक्सीधारक नियुक्त नहीं किया जा सकता।
7. जिस शेयरधारक ने प्रॉक्सी का दस्तावेज निष्पादित किया हो वह बैठक में उस दस्तावेज से सम्बद्ध वोट देने का पात्र नहीं होगा।
8. इस प्रकार नियुक्त प्रॉक्सी को बैठक में बोलने का अधिकार नहीं होगा। ऐसे में प्रॉक्सी प्रदाता की ओर से उपस्थित हो सकेगा और वोट दे सकेगा।



Punjab National Bank

Head Office: 7, Bhikhajji Cama Place, New Delhi – 110 607

FORM 'B'

FORM OF PROXY

(To be filled in and signed by the shareholder)

Regd. Folio No. (If not Dematerialised)	
DPID No. Client ID No. (If Dematerialised)	
No of shares.	

I/We, _____ resident/s of _____ being a shareholder/s of Punjab National Bank, hereby appoint Shri/Smt. _____ resident of _____ or failing him/her, Shri/Smt. _____ resident of _____ as my/our proxy to vote for me/us and on my/our behalf at the Annual General Meeting of the shareholders of the Bank to be held on **30.06.2016, at 10.00 a.m., at Punjab National Bank Auditorium, Central Staff College, 8, Underhill Road, Civil Lines, Delhi – 110054** and at any adjournment thereof.

Signed this _____ day of _____ 2016.

Signature of the Proxy _____



Signature of sole/first holder

INSTRUCTIONS FOR SIGNING AND LODGING THE PROXY FORM

- No instrument of proxy shall be valid unless:
 - in case of an individual shareholder, it is signed by him/her or by his/her attorney duly authorised in writing,
 - in the case of joint holders, it is signed by the shareholder first named in the Register of Shareholders or by his/her attorney duly authorised in writing,
 - in the case of a body corporate, it is signed by its officer and executed under its Common Seal, if any, or otherwise signed by its attorney duly authorised in writing.
 - shall be in the Form B and duly stamped.
- An instrument of proxy, in which the thumb impression of the shareholder is affixed, will be valid provided it is attested by a Judge, Magistrate, Registrar or Sub-Registrar of Assurances or any other Government Gazetted Officer or an officer of Punjab National Bank.
- The proxy together with the power of attorney or other authority (if any) under which it is signed should be deposited at the Share Department, Finance Division, Punjab National Bank, Head Office : 5, Sansad Marg, New Delhi – 110 001 not later than FOUR DAYS before the date of the Annual General Meeting, **i.e. 5.00 p.m. of 25.06.2016.**
- In case the relevant power of attorney is already registered with Punjab National Bank or its Share Transfer Agent, the registration number of the power of attorney and the date of such registration may be mentioned.
- An instrument of proxy deposited with the Bank shall be irrevocable and final.
- No person shall be appointed as duly authorized representative or a proxy who is an officer or an employee of Punjab National Bank.
- The shareholder who has executed an instrument of proxy shall not be entitled to vote in person at the meeting to which such instrument relates.
- The proxy so appointed shall not have any right to speak at the meeting but such proxy can attend & vote on behalf of the grantor.

पंजाब नैशनल बैंक
...भरोसे का प्रतीक!



punjab national bank
...the name you can BANK upon!

प्रधान कार्यालय : 7, भीखाएजी कामा प्लेस, नई दिल्ली - 110 607

वार्षिक आम बैठक, बृहस्पतिवार, 30 जून, 2016 समय प्रातः 10.00 बजे
पंजाब नैशनल बैंक ऑडिटोरियम, केन्द्रीय स्टाफ कॉलेज, 8, अंडरहिल रोड, सिविल लाइन्स, दिल्ली 110054

उपस्थिति पर्ची (उपस्थिति के पंजीकरण के समय सुपुर्द करने हेतु)

नाम स्पष्ट अक्षरों में (सदस्य/प्रॉक्सी/प्राधिकृत प्रतिनिधि)	पंजीकृत फोलियो/डीपीआईडी एवं ग्राहक आईडी सं०	शेयरों की संख्या
शेयरधारक/प्रॉक्सी/प्राधिकृत प्रतिनिधि के हस्ताक्षर		

पंजाब नैशनल बैंक
...भरोसे का प्रतीक!



punjab national bank
...the name you can BANK upon!

प्रधान कार्यालय : 7, भीखाएजी कामा प्लेस, नई दिल्ली - 110 607

वार्षिक आम बैठक, बृहस्पतिवार, 30 जून, 2016 समय प्रातः 10.00 बजे

प्रवेश पास (बैठक के दौरान अपने पास रखना है)

नाम स्पष्ट अक्षरों में (सदस्य/प्रॉक्सी/प्राधिकृत प्रतिनिधि)	पंजीकृत फोलियो/डीपीआईडी एवं ग्राहक आईडी सं०	शेयरों की संख्या
शेयरधारक/प्रॉक्सी/प्राधिकृत प्रतिनिधि के हस्ताक्षर		

बैठक हॉल में प्रवेश के लिए शेयरधारकों/प्रॉक्सीधारकों/प्राधिकृत प्रतिनिधियों से अनुरोध है कि वे इस उपस्थिति पर्ची सह प्रवेश पास को बैठक कक्ष में उपस्थिति के समय विधिवत् हस्ताक्षर करके प्रस्तुत करें। प्रवेश पास वाला भाग शेयरधारकों/प्रॉक्सीधारकों/प्राधिकृत प्रतिनिधियों को लौटा दिया जाएगा, जिसे उन्हें बैठक समाप्त होने तक अपने पास रखना चाहिए। किसी भी स्थिति में डुप्लीकेट उपस्थिति पर्ची - सह - प्रवेश पत्र जारी नहीं किया जाएगा।



Head Office : 7, Bhikhaiji Cama Place, New Delhi – 110 607

**ANNUAL GENERAL MEETING, THURSDAY, THE 30TH JUNE, 2016 AT 10.00 A.M.
AT PNB AUDITORIUM, CENTRAL STAFF COLLEGE, 8, UNDERHILL ROAD, CIVIL LINES, DELHI-54**

ATTENDANCE SLIP (To be surrendered at the time of registration of attendance)

NAME IN BLOCK LETTERS (Member/Proxy/Authorised Representative)	REGD.FOLIO/DPID&CLIENT ID No.	Number of Shares
Signature of Shareholder/Proxy/Authorised Representative		



Head Office : 7, Bhikhaiji Cama Place, New Delhi – 110 607

ANNUAL GENERAL MEETING, THURSDAY, THE 30TH JUNE, 2016 AT 10.00 A.M.

ENTRY PASS (To be retained throughout the meeting)

NAME IN BLOCK LETTERS (Member/Proxy/Authorised Representative)	REGD.FOLIO/DPID&CLIENT ID No.	Number of Shares
Signature of Shareholder/Proxy/Authorised Representative		

Shareholders/Proxy holders/Authorised Representatives are requested to produce Attendance-slip-cum-Entry pass duly signed, for admission to the meeting hall. The Entry pass portion will be handed back to the shareholders/Proxy holders/Authorised Representatives, who should retain it till the conclusion of the meeting. Under no circumstances, any duplicate Attendance slip-cum-Entry pass will be issued.



श्री के वी ब्रह्माजी राव, कार्यपालक निदेशक, विज्ञान भवन, नई दिल्ली में भारत के राष्ट्रपति महोदय श्री प्रणब मुखर्जी से राजभाषा कीर्ति शील्ड प्राप्त करते हुए। साथ में हैं श्री राजनाथ सिंह, माननीय गृहमंत्री; श्री हरीभाई पारथीभाई चौधरी, गृह राज्यमंत्री।

Shri K V Brahmaji Rao, Executive Director receiving Rajbhasha Kirti Shield from his Excellency, Shri Pranab Mukherjee, Hon'ble President of India at Vigyan Bhawan, New Delhi. Sh. Rajnath Singh, Hon'ble Home Minister, Sh. Haribhai Parathibhai Chaudhary, Minister of State for Home Affairs are also seen in the picture.



डॉ राम एस संगापूरे, कार्यपालक निदेशक श्री पीयूष गोयल, माननीय राज्य मंत्री, स्वतंत्र प्रभार, बिजली, कोयला और नवीन एवं नवीकरणीय ऊर्जा तथा भारतीय सूक्ष्म, लघु और मध्यम उद्यम के बैंक के प्रेसिडेंट श्री मुकेश मोहन गुप्ता से भारतीय सूक्ष्म, लघु और मध्यम उद्यम के बैंक (सीआईएमएसएमई) द्वारा आयोजित समारोह में "बड़े बैंकों के तहत प्रधानमंत्री जन धन योजना के लिए सर्वोत्तम बैंक पुरस्कार" प्राप्त करते हुए।

Dr. Ram S. Sangapure, Executive Director receiving "Best Bank Award for PM Jan Dhan Yojana under Large Banks" in the ceremony organised by Chamber of Indian Micro Small & Medium Enterprises (CIMSME) from Hon'ble Minister of State with Independent Charge for Power, Coal and New & Renewable Energy, Shri Piyush Goyal ji and Shri Mukesh Mohan Gupta, President, Chamber of Indian Micro Small & Medium Enterprises.

पंजाब नैशनल बैंक  punjab national bank
...भरोसे का प्रतीक! ...the name you can BANK upon!

Head Office : 7, Bhikhaiji Cama Place, New Delhi - 110 607 www.pnbindia.in